

Instituto Nacional de Estadística y Geografía

Panorama de las religiones en México 2010



Obras complementarias publicadas por el INEGI sobre el tema:

Principales resultados del Censo de Población y Vivienda 2010. Censo de Población y Vivienda 2010.
Panorama sociodemográfico de México.

Catalogación en la fuente INEGI:

291.0210972 Instituto Nacional de Estadística y Geografía (México).
Panorama de las religiones en México 2010 / Instituto Nacional de Estadística y Geografía,
Secretaría de Gobernación.-- México : INEGI, c2011.

viii, 270 p. : il.

ISBN 978-607-494-261-3

1. Religiones - México - Estadísticas. I. México. Secretaría de Gobernación.

Si requiere más información sobre esta obra, favor de contactarnos a través de:

Centros de consulta y comercialización (consulte el domicilio en Internet)

Larga distancia sin costo: 01 800 111 4634

www.inegi.org.mx

atencion.usuarios@inegi.org.mx

Secretaría de Gobernación
Subsecretaría de Población, Migración y Asuntos Religiosos
Dirección General de Asociaciones Religiosas
www.asociacionesreligiosas.gob.mx

DR © 2011, **Instituto Nacional de Estadística y Geografía**

Edificio Sede

Av. Héroe de Nacozari Sur Núm. 2301

Fracc. Jardines del Parque, CP 20276

Aguascalientes, Ags.

www.inegi.org.mx

atencion.usuarios@inegi.org.mx

**Panorama de las
religiones
en México 2010**

Impreso en México

ISBN 978-607-494-261-3

Presentación

Este año 2012 se conmemora el XX Aniversario de la más importante reforma en materia religiosa llevada a cabo por nuestro país en su historia reciente.

La reforma del artículo 130 constitucional, que regula la relación entre el Estado Mexicano y las iglesias, supuso el inicio de una nueva etapa para la vida de las comunidades de fe presentes en el territorio nacional, una etapa caracterizada por el respeto mutuo, el reconocimiento de las respectivas contribuciones al bienestar del país, y el ejercicio responsable de derechos cada vez más plenos en materia religiosa.

Se cumplen también veinte años de la promulgación de la Ley de Asociaciones Religiosas y Culto Público, que a través de la figura de la Asociación Religiosa, es el instrumento mediante el cual el Estado Mexicano garantiza a las diversas tradiciones religiosas aquellos derechos que la Constitución les reconoce.

En el marco de esta doble conmemoración, el Instituto Nacional de Estadística y Geografía (INEGI) y la Secretaría de Gobernación (SEGOB), presentan la publicación **Panorama de las religiones en México 2010**, con el propósito de fortalecer el conocimiento de las estadísticas sobre la diversidad religiosa en el país, tema importante para ambas instituciones, cuyos intereses convergen en brindar a la opinión pública una visión actualizada del fenómeno religioso, coadyuvando así a reforzar la tolerancia, el respeto a la diversidad religiosa y la libertad de creencias y de culto.

Por su contenido, la presente publicación contribuye al conocimiento de las distintas tradiciones religiosas con presencia en el país, las características sociodemográficas de la población de acuerdo con sus creencias y el número de Asociaciones Religiosas y Ministros de culto registrados de las distintas tradiciones religiosas.

Los datos expuestos en la presente provienen del Censo de Población y Vivienda 2010 y de los registros administrativos con los que cuenta la SEGOB, en cumplimiento de la Ley de Asociaciones Religiosas y Culto Público.

Índice

Introducción	VII
Notas metodológicas	1
Estados Unidos Mexicanos	3
Aguascalientes	11
Baja California	19
Baja California Sur	27
Campeche	35
Coahuila de Zaragoza	43
Colima	51
Chiapas	59
Chihuahua	67
Distrito Federal	75
Durango	83
Guanajuato	91
Guerrero	99
Hidalgo	107
Jalisco	115
México	123
Michoacán de Ocampo	131
Morelos	139
Nayarit	147
Nuevo León	155

Oaxaca	163
Puebla	171
Querétaro	179
Quintana Roo	187
San Luis Potosí	195
Sinaloa	203
Sonora	211
Tabasco	219
Tamaulipas	227
Tlaxcala	235
Veracruz de Ignacio de la Llave	243
Yucatán	251
Zacatecas	259
Glosario	267

Introducción

La composición plural del campo religioso en el país es actualmente reconocida por la sociedad; esta aseveración se comprueba estadísticamente con los resultados de los censos de población, que han recabado de manera ininterrumpida, desde 1895, el dato sobre la religión que profesa la población. Desde entonces, el panorama religioso se ha modificado dando lugar al crecimiento de distintas creencias; por ejemplo, en aquel primer ejercicio, la población que tenía una religión distinta a la católica representaba menos de uno por ciento y podía identificarse con 11 categorías, en la actualidad, quienes profesan una religión distinta a la mayoritaria o no tienen una creencia, son casi quince por ciento de la población y para su clasificación son necesarias más de 250 categorías religiosas, de acuerdo con el Censo 2010.

Con la finalidad de disponer de un mejor registro de la diversidad religiosa, el Censo 2010 amplió su clasificador, sobre todo en lo que respecta a las distintas denominaciones cristianas que destacan por el incremento de sus adeptos, pero también de las expresiones de origen más reciente. Dado que su presencia no es uniforme en el territorio, se ha considerado útil elaborar un documento sobre el panorama de las creencias religiosas por cada entidad federativa, mostrando algunos indicadores que perfilan las características sociodemográficas de la población de acuerdo con su credo.

Las religiones que se describen por entidad son: Católica en primer término, seguida de un amplio agrupamiento de Iglesias Cristianas que incluyen: Protestantes, Pentecostales, Evangélicas y Cristianas, se continúa con Adventistas del Séptimo Día, Iglesia de Jesucristo de los Santos de los Últimos Días, Testigos de Jehová, Judaica y finalmente se enuncia la población sin religión.

El documento inicia con algunas notas metodológicas que dan contexto a los indicadores sociodemográficos, la parte esencial es la exposición de las principales religiones y su caracterización por entidad federativa, con un apartado inicial para la descripción a nivel nacional.

Cada apartado por entidad federativa empieza con una síntesis sobre las condiciones geográficas, demográficas y sociales recabadas por el censo; en este apartado se mencionan además tradiciones religiosas identificadas en la entidad con uno de los desgloses más amplios que a la fecha se han hecho públicos.

Los indicadores estatales por religión se refieren a: la composición poblacional, la ubicación espacial en el contexto urbano-rural, las características educativas, económicas, la fecundidad, la unión marital religiosa, el habla indígena; la coincidencia religiosa al interior de los hogares familiares y la infraestructura jurídico institucional de las Asociaciones Religiosas.

Notas metodológicas

La parte medular de la publicación **Panorama de las religiones en México 2010**, es la caracterización socio-demográfica de las siete principales posturas religiosas declaradas en el Censo de Población y Vivienda 2010. Por cada comunidad religiosa se abordan algunos indicadores básicos, para cuya construcción se tomaron en cuenta factores que es conveniente aclarar o resaltar, por ello, a continuación se incluyen los criterios implícitos de los indicadores que requieren aclaración:

Distribución territorial

Se expresa la superficie en km² por entidad federativa y su participación porcentual con relación al territorio nacional.

Densidad de población

Expresa el cociente de la superficie en km² entre la población residente; la densidad se reporta a nivel nacional y por entidad federativa.

Población por tamaño de localidad

Expresa la distribución por tamaño de localidad; se consideran 5 tamaños: el primero de ellos diferencia a las localidades rurales, es decir aquellas de menos de 2 500 habitantes; los 4 tamaños restantes se refieren a las localidades urbanas.

Viviendas particulares habitadas

Viviendas destinadas, construidas o adaptadas para el alojamiento de personas que forman hogares y que en el momento del levantamiento tienen residentes habituales; además del número de viviendas, se menciona en la información general de la entidad, el porcentaje de viviendas que disponen de radio, televisión e Internet.

Características educativas

Para este apartado se ha considerado a la población de 15 y más años de edad, con los siguientes indicadores:

Alfabetismo.- Expresa la relación porcentual de la población que sabe leer y escribir un recado.

Promedio de escolaridad.- Expresa el número de años que en promedio aprobaron las personas en el Sistema Educativo Nacional.

Población sin instrucción básica.- Incluye a la población que no tiene instrucción o bien no ha concluido los estudios comprendidos en este nivel, es decir, educación preescolar, primaria y secundaria.

Situación conyugal

Reporta el porcentaje de personas que contrajeron un matrimonio religioso, respecto de la población de 12 y más años de edad, casada o en unión libre.

Promedio de hijos nacidos vivos

Cociente del total de hijos nacidos vivos de las mujeres de 15 a 49 años, entre el total de mujeres de esa edad, hayan tenido o no descendencia.

Lengua indígena

Se indica el número de personas de 3 y más años de edad, que hablan una lengua indígena y de éstas cuántas hablan español.

Características económicas

Se considera a la población de 12 y más años de edad, diferenciando a las personas que en la semana de referencia tuvieron vínculo con la actividad económica o buscaron trabajo, de aquellas personas que únicamente realizaron actividades no económicas; en el desglose por religión, se reporta únicamente a la población económicamente activa.

Población por grupos de edad y sexo

Expresa el peso relativo de cada grupo quinquenal de edad y sexo en relación al total de la población de cada tradición religiosa específica.

Hogares censales

El hogar censal se concibe como la unidad formada por una o más personas vinculadas o no por lazos de parentesco que residen habitualmente en la misma vivienda particular; se reporta la distribución porcentual de los integrantes del hogar según coincidan o no con la creencia del jefe(a).

Asociaciones Religiosas

La Clasificación de las Asociaciones Religiosas que emplea la Secretaría de Gobernación no es la misma que utiliza el INEGI para presentar información estadística sobre religiones; para los efectos de la presente publicación se ha hecho una adaptación de la Clasificación de la Secretaría de Gobernación, con el propósito de hacer comparables los datos.

En el caso de los Adventistas del Séptimo Día, la Iglesia de Jesucristo de los Santos de los Últimos Días y la Congregación Cristiana de los Testigos de Jehová, dado que han optado por mantener sólo registros nacionales y no regionales, la información correspondiente a su presencia estatal no se puede conocer con base en la información de la Secretaría de Gobernación.

Ministros de culto

Si bien la Ley de Asociaciones Religiosas y Culto Público establece el deber de las Asociaciones Religiosas de proporcionar a la Secretaría de Gobernación la información de las personas a quienes consideran sus Ministros de culto, el incumplimiento de dicho deber, —que no se considera una infracción a la ley—, deriva en que el número de Ministros registrados puede no corresponder al número real de ellos en cada Asociación Religiosa.

Estados Unidos Mexicanos

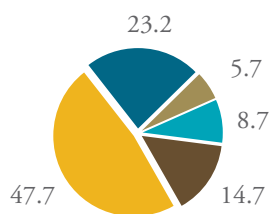
Distribución territorial

Superficie (km ²)	1 960 668
Densidad de población (hab./km ²)	57.3
Total de municipios o delegaciones	2 456
Municipios o delegaciones con mayor población	
Iztapalapa, D.F.	1 815 786
Ecatepec de Morelos, Méx.	1 656 107
Tijuana, B.C.	1 559 683

Población

Población total	112 336 538
-----------------	-------------

Distribución porcentual de la población por tamaño de localidad



- Menos de 2 500 habitantes
- 2 500 a 4 999 habitantes
- 5 000 a 14 999 habitantes
- 15 000 a 99 999 habitantes
- 100 000 y más habitantes

Viviendas particulares habitadas

Total	28 607 568
-------	------------

De las viviendas particulares habitadas:

79.5%	Dispone de radio
92.6%	Dispone de TV
21.3%	Dispone de Internet

Características educativas

- Población de 15 años y más**
- 92 de cada 100 personas saben leer y escribir.
 - El promedio de escolaridad es de 9 años.
 - El 42.6% no tiene concluida la instrucción básica.

Situación conyugal

- De la población casada o unida, 49.9% declara un matrimonio religioso.

Fecundidad

- La población femenina de 15 a 49 años registra un promedio de 1.7 hijos nacidos vivos.

Lengua indígena

- De la población de 3 años y más, 6 913 362 hablan una lengua indígena, de éstos, 1 096 512 no hablan español.

Características económicas

Población de 12 años y más

Económicamente activa	52.6%
No económicamente activa	46.7%
No especificado	0.7%

Asociaciones Religiosas y Ministros de culto

- Las Asociaciones Religiosas son 7 616; 3 223 son Católicas y 4 393 de otras tradiciones religiosas.
- Los Ministros de culto son 68 041.

Religión

Católica	92 924 489
----------	------------

Protestante/ Pentecostal/ Cristiana/ Evangélica	8 386 207
---	-----------

Protestante histórica o reformada	820 744
-----------------------------------	---------

Anabautista/Menonita	10 753
----------------------	--------

Bautista	252 874
----------	---------

Iglesia del Nazareno	40 225
----------------------	--------

Metodista	25 370
-----------	--------

Presbiteriana	437 690
---------------	---------

Otras protestantes	53 832
--------------------	--------

Pentecostal/ Cristiana/ Evangélica	7 565 463
------------------------------------	-----------

Pentecostal	1 782 021
-------------	-----------

Cristiana y evangélica sin sustento actual pentecostal	5 783 442
--	-----------

Iglesia del Dios Vivo, Columna y Apoyo de la Verdad, la Luz del Mundo	188 326
---	---------

Otras cristianas y evangélicas	5 595 116
--------------------------------	-----------

Biblia diferente de Evangélica	2 537 896
--------------------------------	-----------

Adventistas del Séptimo Día	661 878
-----------------------------	---------

Iglesia de Jesucristo de los Santos de los Últimos Días (Mormones)	314 932
--	---------

Testigos de Jehová	1 561 086
--------------------	-----------

Origen Oriental	18 185
-----------------	--------

Judaica	67 476
---------	--------

Islámica	3 760
----------	-------

Raíces étnicas	27 839
----------------	--------

Espiritualista	35 995
----------------	--------

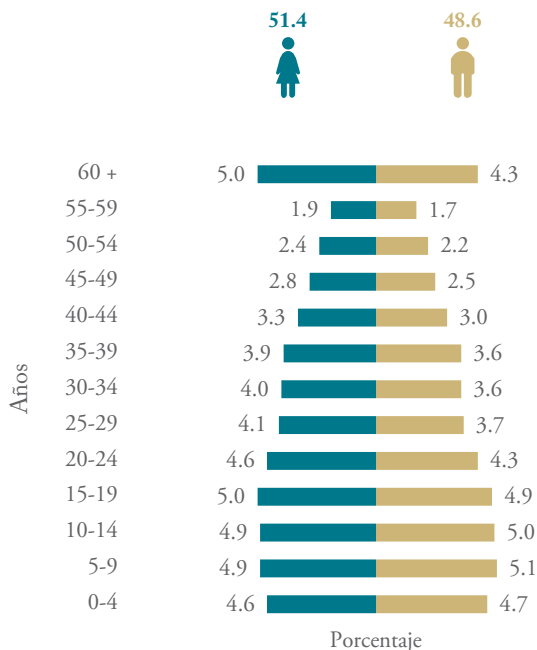
Otras religiones	19 636
------------------	--------

Sin religión	5 262 546
--------------	-----------

No especificado	3 052 509
-----------------	-----------



Población por grupos de edad y sexo



• De cada 100 personas de 12 años y más, 53 realizan alguna actividad económica.



• De la población casada o unida 53.4% tiene una unión religiosa.



• La población femenina de 15 a 49 años registra un promedio de 1.7 hijos nacidos vivos.



• De la población de 3 años y más, 5 249 343 hablan una lengua indígena, de éstos 785 795 no hablan español.

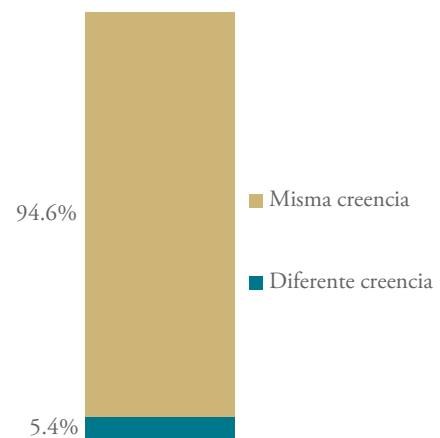


• En los hogares censales donde el jefe(a) es Católico, 94.6% de los integrantes de ese hogar comparten esta creencia religiosa.

Población por tamaño de localidad

Tamaño de localidad

Menos de 2 500 habitantes	23.1%
2 500 a 4 999 habitantes	5.8%
5 000 a 14 999 habitantes	8.9%
15 000 a 99 999 habitantes	14.9%
100 000 y más habitantes	47.3%



- 93 de cada 100 personas saben leer y escribir.
- El promedio de escolaridad es de 9 años.
- El 42.5% no tiene concluida la instrucción básica.



• Las Asociaciones Religiosas son 3 223.

• Los Ministros de culto son 21 159.

Protestante/ Pentecostal/ Evangélica/ Cristiana



Población por grupos de edad y sexo



• De cada 100 personas de 12 años y más, 50 realizan alguna actividad económica.



• De la población casada o unida 40.3% tiene una unión religiosa.



• La población femenina de 15 a 49 años registra un promedio de 1.9 hijos nacidos vivos.



• De la población de 3 años y más, 975 975 hablan una lengua indígena, de éstos 196 455 no hablan español.

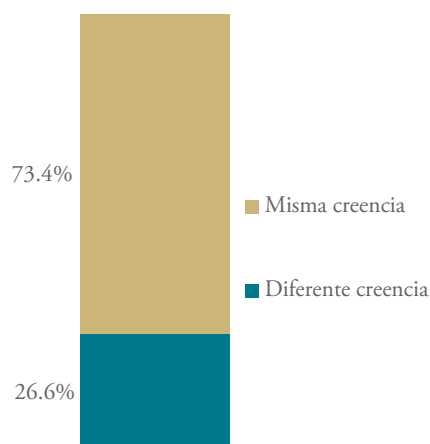


• En los hogares censales donde el jefe(a) es Evangélico, 73.4% de los integrantes de ese hogar comparten esta creencia religiosa.

Población por tamaño de localidad

Tamaño de localidad

Menos de 2 500 habitantes	26.6%
2 500 a 4 999 habitantes	5.5%
5 000 a 14 999 habitantes	8.0%
15 000 a 99 999 habitantes	14.0%
100 000 y más habitantes	45.9%



- 92 de cada 100 personas saben leer y escribir.
- El promedio de escolaridad es de 8 años.
- El 44.6% no tiene concluida la instrucción básica.

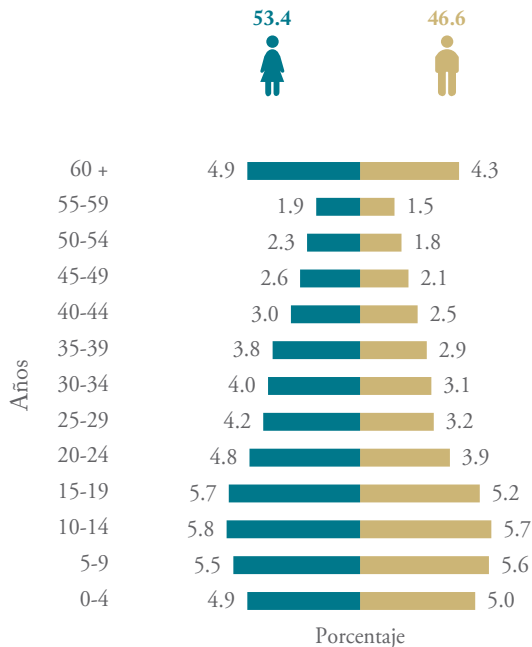


- Las Asociaciones Religiosas son 4 328.
- Los Ministros de culto son 41 133.

Adventistas del Séptimo Día



Población por grupos de edad y sexo



- De cada 100 personas de 12 años y más, 45 realizan alguna actividad económica.



- De la población casada o unida 20.9% tiene una unión religiosa.



- La población femenina de 15 a 49 años registra un promedio de 2 hijos nacidos vivos.



- De la población de 3 años y más, 113 979 hablan una lengua indígena, de éstos 20 262 no hablan español.

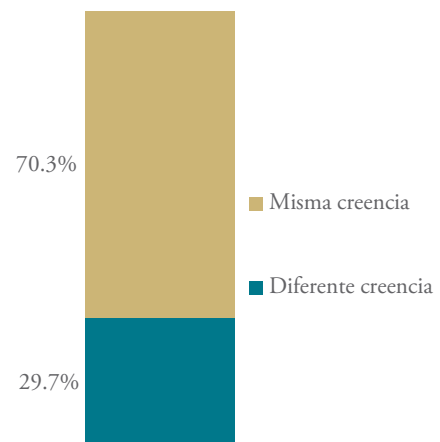


- En los hogares censales donde el jefe(a) es Adventista, 70.3% de los integrantes de ese hogar comparten esta creencia religiosa.

Población por tamaño de localidad

Tamaño de localidad

Menos de 2 500 habitantes	50.6%
2 500 a 4 999 habitantes	6.9%
5 000 a 14 999 habitantes	9.8%
15 000 a 99 999 habitantes	12.6%
100 000 y más habitantes	20.1%



- 87 de cada 100 personas saben leer y escribir.
- El promedio de escolaridad es de 7 años.
- El 56.1% no tiene concluida la instrucción básica.

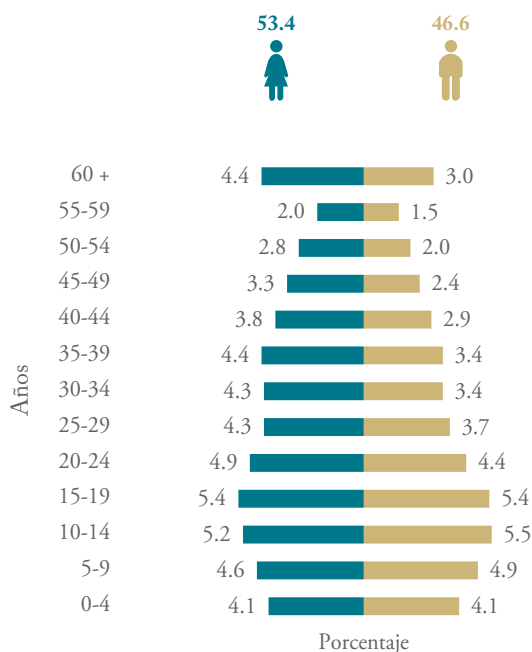


- Existe una Asociación Religiosa.
- Los Ministros de culto son 826.

Iglesia de Jesucristo de los Santos de los Últimos Días



Población por grupos de edad y sexo



• De cada 100 personas de 12 años y más, 53 realizan alguna actividad económica.



• De la población casada o unida 50.7% tiene una unión religiosa.



• La población femenina de 15 a 49 años registra un promedio de 1.6 hijos nacidos vivos.



• De la población de 3 años y más, 6 845 hablan una lengua indígena, de éstos 280 no hablan español.

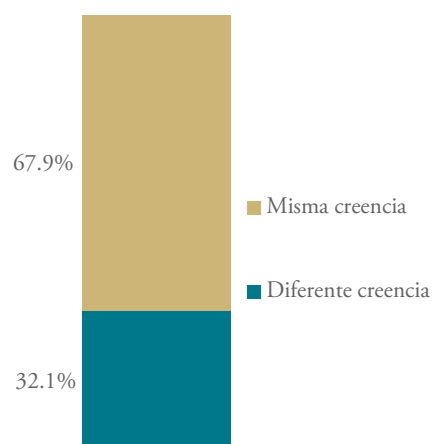


• En los hogares censales donde el jefe(a) es de la IJSUD, 67.9% de los integrantes de ese hogar comparten esta creencia religiosa.

Población por tamaño de localidad

Tamaño de localidad

Menos de 2 500 habitantes	6.3%
2 500 a 4 999 habitantes	3.4%
5 000 a 14 999 habitantes	7.4%
15 000 a 99 999 habitantes	17.5%
100 000 y más habitantes	65.4%



- 97 de cada 100 personas saben leer y escribir.
- El promedio de escolaridad es de 11 años.
- El 24.7% no tiene concluida la instrucción básica.

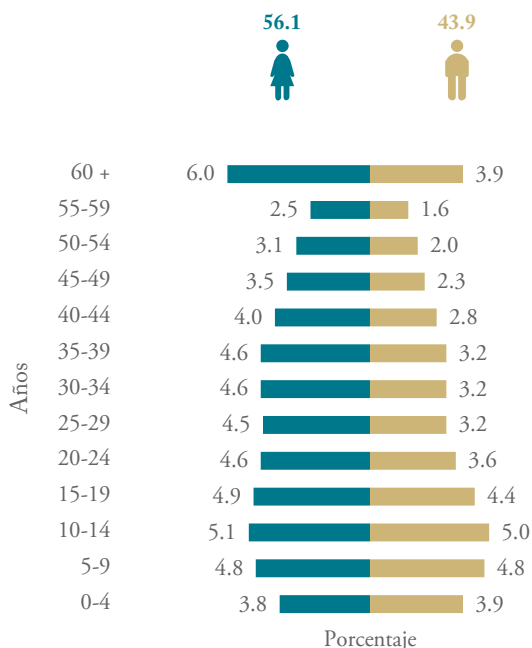


- Existe una Asociación Religiosa.
- Los Ministros de culto son 324.

Testigos de Jehová



Población por grupos de edad y sexo



• De cada 100 personas de 12 años y más, 51 realizan alguna actividad económica.



• De la población casada o unida 23.5% tiene una unión religiosa.



• La población femenina de 15 a 49 años registra un promedio de 1.7 hijos nacidos vivos.



• De la población de 3 años y más, 87 212 hablan una lengua indígena, de éstos 6 499 no hablan español.

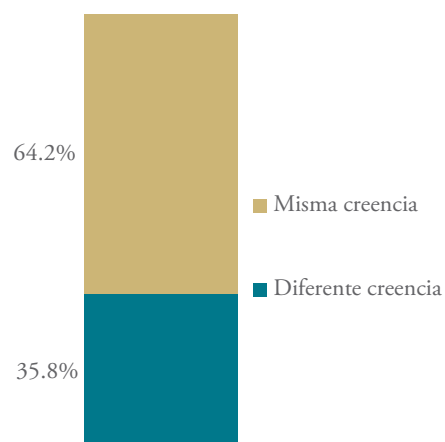


• En los hogares censales donde el jefe(a) es Testigo de Jehová, 64.2% de los integrantes de ese hogar comparten esta creencia religiosa.

Población por tamaño de localidad

Tamaño de localidad

Menos de 2 500 habitantes	20.9%
2 500 a 4 999 habitantes	5.2%
5 000 a 14 999 habitantes	9.1%
15 000 a 99 999 habitantes	16.6%
100 000 y más habitantes	48.2%



- 95 de cada 100 personas saben leer y escribir.
- El promedio de escolaridad es de 8 años.
- El 46.3% no tiene concluida la instrucción básica.

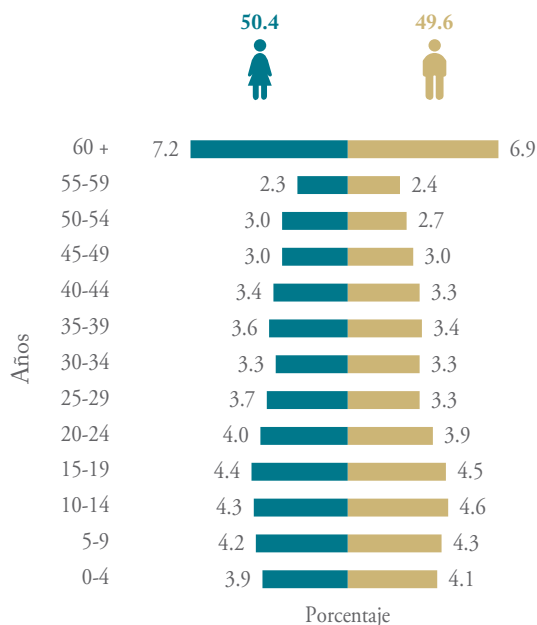


- Existe una Asociación Religiosa.
- Los Ministros de culto son 4 324.

Judaica



Población por grupos de edad y sexo



• De cada 100 personas de 12 años y más, 53 realizan alguna actividad económica.



• Del total de la población casada o unida 67.6% tiene una unión religiosa.



• La población femenina de 15 a 49 años registra un promedio de 1.6 hijos nacidos vivos.



• De la población de 3 años y más, 2 336 hablan una lengua indígena, de éstos 152 no hablan español.

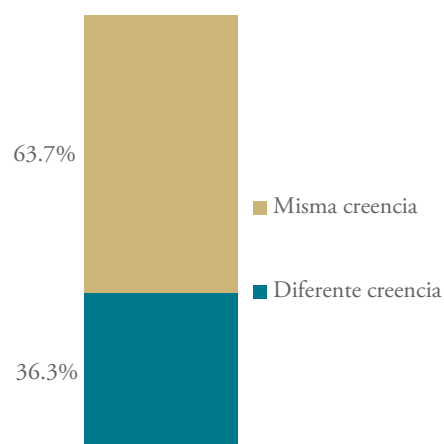


• En los hogares censales donde el jefe(a) es Judaico, 63.7% de los integrantes de ese hogar comparten esta creencia religiosa.

Población por tamaño de localidad

Tamaño de localidad

Menos de 2 500 habitantes	11.3%
2 500 a 4 999 habitantes	2.7%
5 000 a 14 999 habitantes	4.7%
15 000 a 99 999 habitantes	12.0%
100 000 y más habitantes	69.3%



- 96 de cada 100 personas saben leer y escribir.
- El promedio de escolaridad es de 12 años.
- El 21.6% no tiene concluida la instrucción básica.

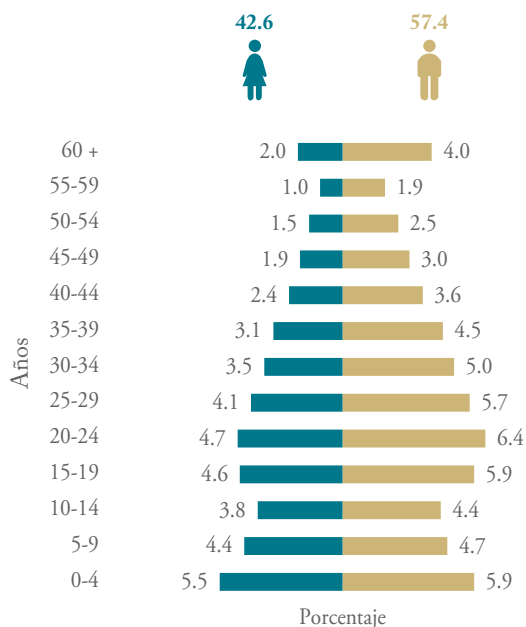


- Las Asociaciones Religiosas son 10.
- Los Ministros de culto son 11.

Sin religión



Población por grupos de edad y sexo



• De cada 100 personas de 12 años y más, 61 realizan alguna actividad económica.



• De la población casada o unida 17.6% tiene una unión religiosa.



• La población femenina de 15 a 49 años registra un promedio de 1.7 hijos nacidos vivos.



• De la población de 3 años y más, 366 483 hablan una lengua indígena, de éstos 68 007 no hablan español.

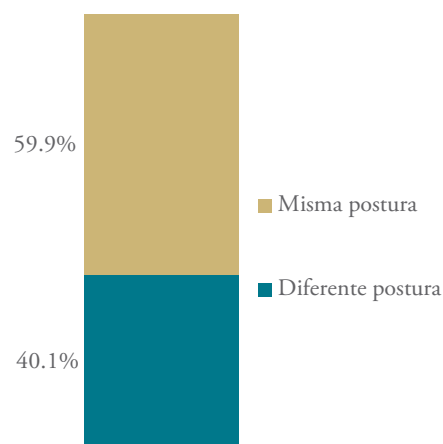


• En los hogares censales donde el jefe(a) no tiene religión, 59.9% de los integrantes de ese hogar comparten esta postura religiosa.

Población por tamaño de localidad

Tamaño de localidad

Menos de 2 500 habitantes	22.8%
2 500 a 4 999 habitantes	4.5%
5 000 a 14 999 habitantes	7.5%
15 000 a 99 999 habitantes	13.4%
100 000 y más habitantes	51.8%



- 92 de cada 100 personas saben leer y escribir.
- El promedio de escolaridad es de 9 años.
- El 40.8% no tiene concluida la instrucción básica.

Aguascalientes

Distribución territorial

Superficie (km²) 5 616
Representa el 0.3% del territorio nacional.

Densidad de población (hab./km²) 211.0

Total de municipios 11

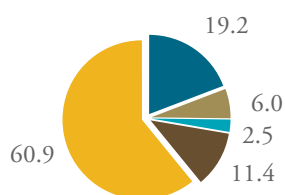
Municipios con mayor población

Aguascalientes 797 010
Jesús María 99 590
Calvillo 54 136

Población

Población total 1 184 996
Representa el 1.1% de la población nacional.

Distribución porcentual de la población por tamaño de localidad



- Menos de 2 500 habitantes
- 2 500 a 4 999 habitantes
- 5 000 a 14 999 habitantes
- 15 000 a 99 999 habitantes
- 100 000 y más habitantes

Viviendas particulares habitadas

Total 290 777

De las viviendas particulares habitadas:

88.7% Dispone de radio
97.6% Dispone de TV
22.8% Dispone de Internet

Características educativas

Población de 15 años y más

- 96 de cada 100 personas saben leer y escribir.
- El promedio de escolaridad es de 9 años.
- El 36.3% no tiene concluida la instrucción básica.

Situación conyugal

- De la población casada o unida, 71.7% declara un matrimonio religioso.

Fecundidad

- La población femenina de 15 a 49 años registra un promedio de 1.8 hijos nacidos vivos.

Lengua indígena

- De la población de 3 años y más, 2 493 hablan una lengua indígena, de éstos, 5 no hablan español.

Características económicas

Población de 12 años y más

Económicamente activa	54%
No económicamente activa	45.6%
No especificado	0.4%

Asociaciones Religiosas y Ministros de culto

- Las Asociaciones Religiosas son 48; 12 son Católicas y 36 de otras tradiciones religiosas.
- Los Ministros de culto son 355.

Religión

Población

Católica 1 101 785

Protestante/ Pentecostal/ Cristiana/ Evangélica 40 987

Protestante histórica o reformada 837

Bautista 585

Metodista 33

Presbiteriana 50

Otras protestantes 169

Pentecostal/ Cristiana/ Evangélica 40 150

Pentecostal 1 433

Cristiana y evangélica sin sustento actual pentecostal 38 717

Iglesia del Dios Vivo, Columna y Apoyo de la Verdad, la Luz del Mundo 1 116

Otras cristianas y evangélicas 37 601

Bíblica diferente de Evangélica 10 779

Adventistas del Séptimo Día 485

Iglesia de Jesucristo de los Santos de los Últimos Días (Mormones) 2 265

Testigos de Jehová 8 029

Origen Oriental 410

Judaica 113

Islámica 32

Raíces étnicas 12

Espiritualista 56

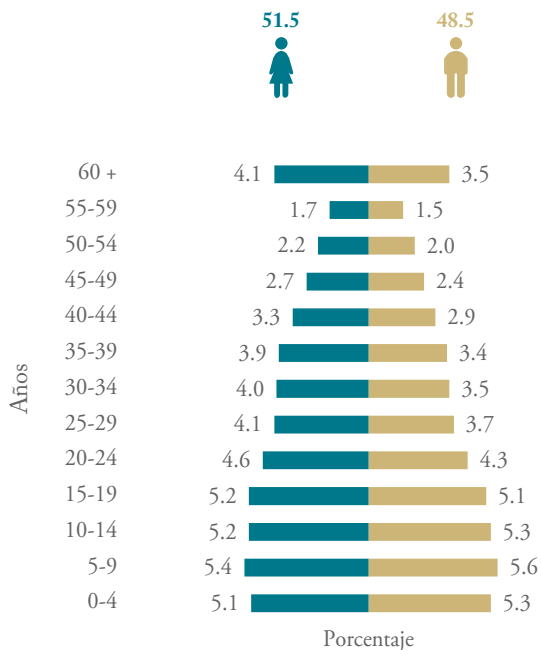
Otras religiones 212

Sin religión 21 235

No especificado 9 375



Población por grupos de edad y sexo



• De cada 100 personas de 12 años y más, 54 realizan alguna actividad económica.



• De la población casada o unida 72.9% tiene una unión religiosa.



• La población femenina de 15 a 49 años registra un promedio de 1.8 hijos nacidos vivos.



• De la población de 3 años y más, 2 119 hablan una lengua indígena, de éstos 5 no hablan español.

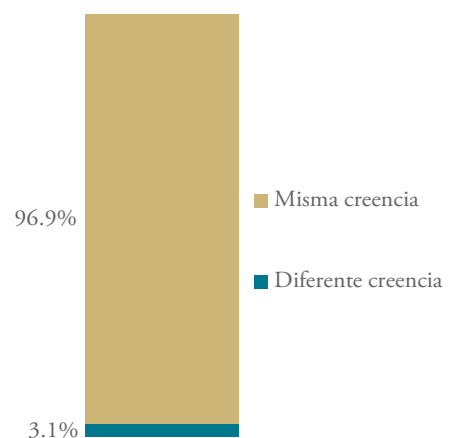


• En los hogares censales donde el jefe(a) es Católico, 96.9% de los integrantes de ese hogar comparten esta creencia religiosa.

Población por tamaño de localidad

Tamaño de localidad

Menos de 2 500 habitantes	19.7%
2 500 a 4 999 habitantes	6.1%
5 000 a 14 999 habitantes	2.5%
15 000 a 99 999 habitantes	11.7%
100 000 y más habitantes	60.0%



- 96 de cada 100 personas saben leer y escribir.
- El promedio de escolaridad es de 9 años.
- El 36.8% no tiene concluida la instrucción básica.



- Las Asociaciones Religiosas son 12.
- Los Ministros de culto son 196.

Protestante/ Pentecostal/ Evangélica/ Cristiana



Población por grupos de edad y sexo



• De cada 100 personas de 12 años y más, 56 realizan alguna actividad económica.



• De la población casada o unida 61.6% tiene una unión religiosa.



• La población femenina de 15 a 49 años registra un promedio de 1.8 hijos nacidos vivos.



• De la población de 3 años y más, 127 hablan una lengua indígena y todos hablan español.

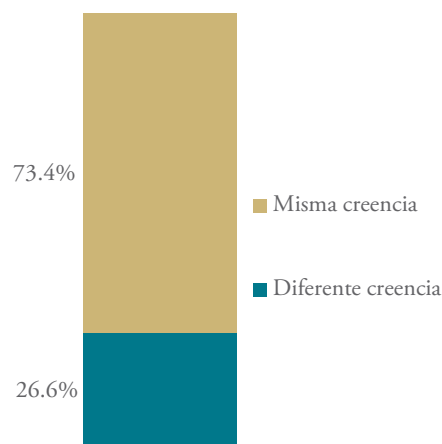


• En los hogares censales donde el jefe(a) es Evangélico, 73.4% de los integrantes de ese hogar comparten esta creencia religiosa.

Población por tamaño de localidad

Tamaño de localidad

Menos de 2 500 habitantes	11.5%
2 500 a 4 999 habitantes	4.0%
5 000 a 14 999 habitantes	1.4%
15 000 a 99 999 habitantes	8.3%
100 000 y más habitantes	74.8%



- 98 de cada 100 personas saben leer y escribir.
- El promedio de escolaridad es de 10 años.
- El 29.8% no tiene concluida la instrucción básica.

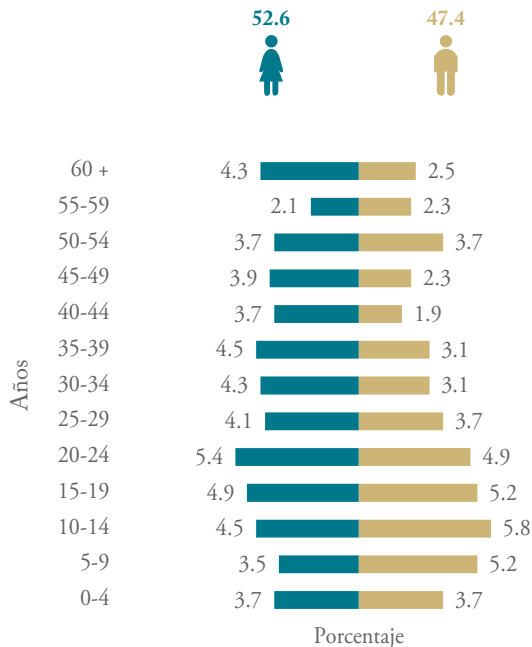


- Las Asociaciones Religiosas son 36.
- Los Ministros de culto son 159.

Adventistas del Séptimo Día



Población por grupos de edad y sexo



• De cada 100 personas de 12 años y más, 56 realizan alguna actividad económica.



• De la población casada o unida 64.4% tiene una unión religiosa.



• La población femenina de 15 a 49 años registra un promedio de 1.6 hijos nacidos vivos.



• De la población de 3 años y más, 9 hablan una lengua indígena y todos hablan español.

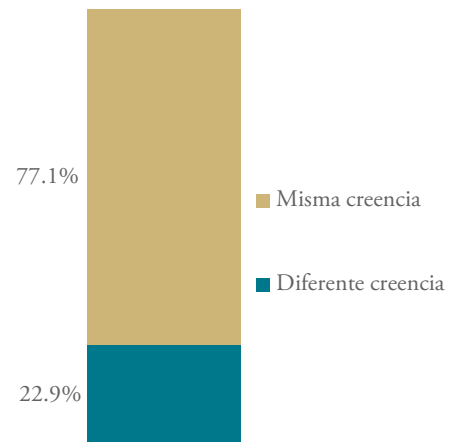


• En los hogares censales donde el jefe(a) es Adventista, 77.1% de los integrantes de ese hogar comparten esta creencia religiosa.

Población por tamaño de localidad

Tamaño de localidad

Menos de 2 500 habitantes	15.5%
2 500 a 4 999 habitantes	6.2%
5 000 a 14 999 habitantes	2.3%
15 000 a 99 999 habitantes	6.4%
100 000 y más habitantes	69.6%

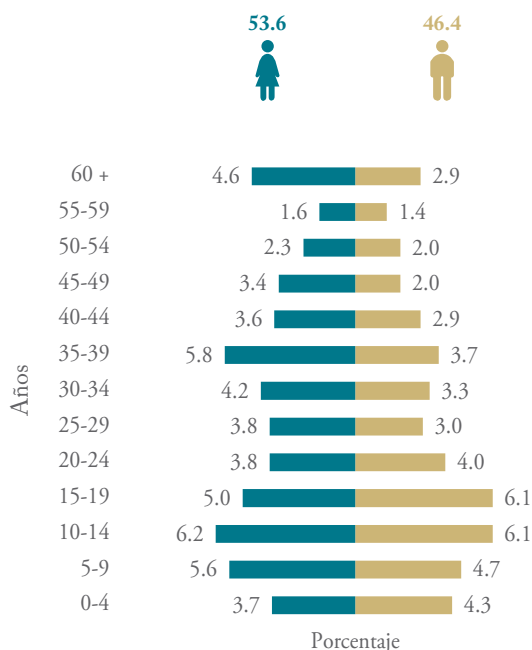


- 98 de cada 100 personas saben leer y escribir.
- El promedio de escolaridad es de 11 años.
- El 21.8% no tiene concluida la instrucción básica.

Iglesia de Jesucristo de los Santos de los Últimos Días



Población por grupos de edad y sexo



- De cada 100 personas de 12 años y más, 56 realizan alguna actividad económica.



- De la población casada o unida 66.6% tiene una unión religiosa.



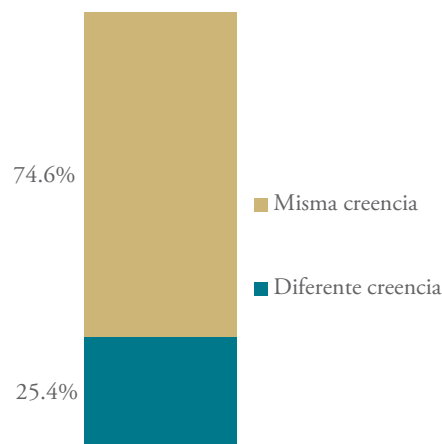
- La población femenina de 15 a 49 años registra un promedio de 1.8 hijos nacidos vivos.



- De la población de 3 años y más, 11 hablan una lengua indígena y todos hablan español.



- En los hogares censales donde el jefe(a) es de la IJSUD, 74.6% de los integrantes de ese hogar comparten esta creencia religiosa.



Población por tamaño de localidad

Tamaño de localidad

Menos de 2 500 habitantes	4.9%
2 500 a 4 999 habitantes	4.9%
5 000 a 14 999 habitantes	0.3%
15 000 a 99 999 habitantes	4.6%
100 000 y más habitantes	85.3%

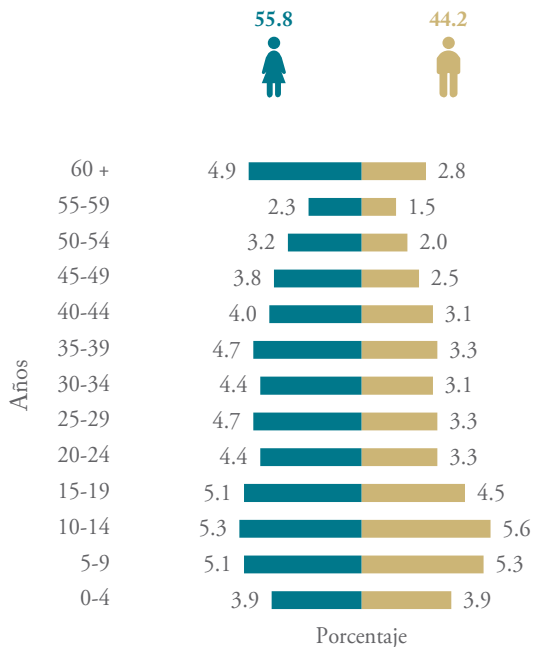


- 99 de cada 100 personas saben leer y escribir.
- El promedio de escolaridad es de 11 años.
- El 19.9% no tiene concluida la instrucción básica.

Testigos de Jehová



Población por grupos de edad y sexo



• De cada 100 personas de 12 años y más, 53 realizan alguna actividad económica.



• De la población casada o unida 42.5% tiene una unión religiosa.



• La población femenina de 15 a 49 años registra un promedio de 1.7 hijos nacidos vivos.



• De la población de 3 años y más, 49 hablan una lengua indígena y todos hablan español.

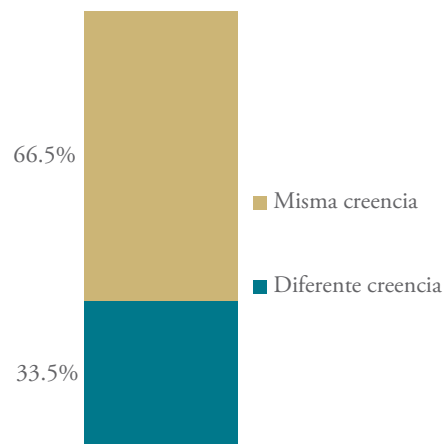


• En los hogares censales donde el jefe(a) es Testigo de Jehová, 66.5% de los integrantes de ese hogar comparten esta creencia religiosa.

Población por tamaño de localidad

Tamaño de localidad

Menos de 2 500 habitantes	13.0%
2 500 a 4 999 habitantes	5.6%
5 000 a 14 999 habitantes	2.2%
15 000 a 99 999 habitantes	12.7%
100 000 y más habitantes	66.5%

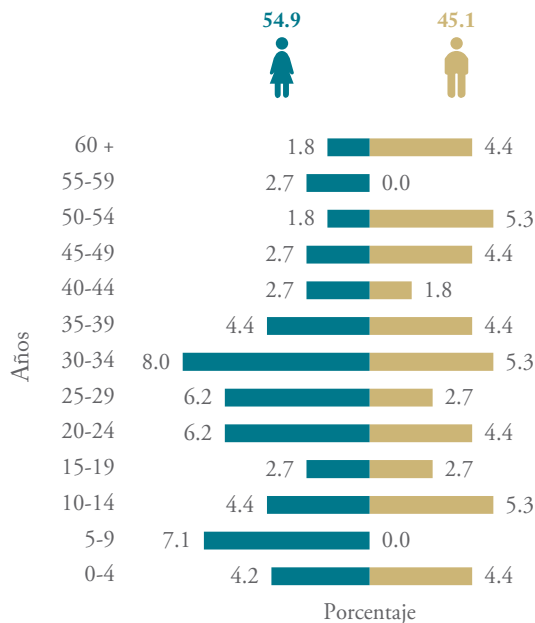


- 98 de cada 100 personas saben leer y escribir.
- El promedio de escolaridad es de 9 años.
- El 35.7% no tiene concluida la instrucción básica.

Judaica



Población por grupos de edad y sexo



• De cada 100 personas de 12 años y más, 66 realizan alguna actividad económica.



• Del total de la población casada o unida 26.4% tiene una unión religiosa.



• La población femenina de 15 a 49 años registra un promedio de 1.3 hijos nacidos vivos.



• De la población de 3 años y más, sólo una persona habla lengua indígena y además habla español.

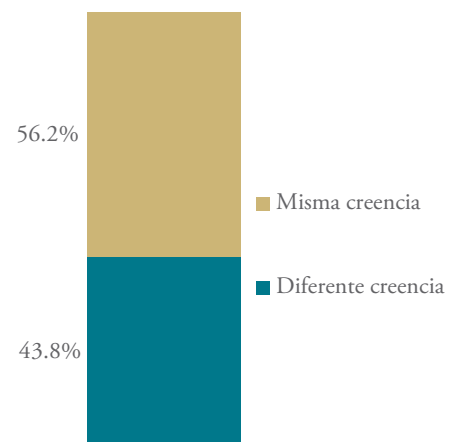


• En los hogares censales donde el jefe(a) es Judaico, 56.2% de los integrantes de ese hogar comparten esta creencia religiosa.

Población por tamaño de localidad

Tamaño de localidad

Menos de 2 500 habitantes	7.1%
2 500 a 4 999 habitantes	0.0%
5 000 a 14 999 habitantes	0.0%
15 000 a 99 999 habitantes	1.8%
100 000 y más habitantes	91.1%



- El total de personas saben leer y escribir.
- El promedio de escolaridad es de 14 años.
- El 10.7% no tiene concluida la instrucción básica.

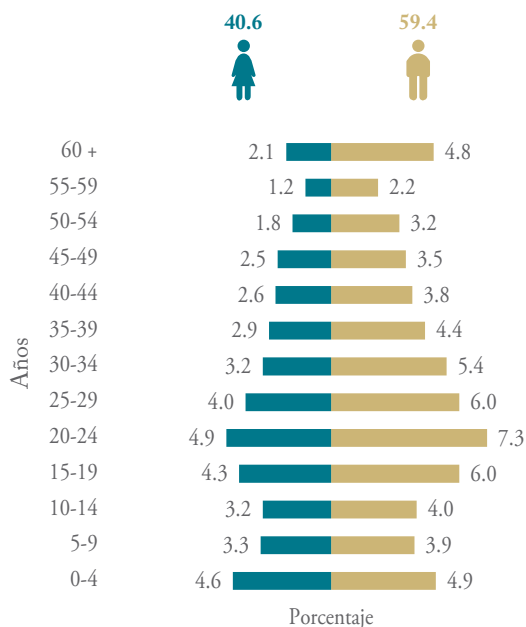


• No existen Asociaciones Religiosas ni Ministros de culto registrados ante la Secretaría de Gobernación.

Sin religión



Población por grupos de edad y sexo



• De cada 100 personas de 12 años y más, 64 realizan alguna actividad económica.



• De la población casada o unida 40% tiene una unión religiosa.



• La población femenina de 15 a 49 años registra un promedio de 1.5 hijos nacidos vivos.



• De la población de 3 años y más, 146 hablan una lengua indígena y todos hablan español.

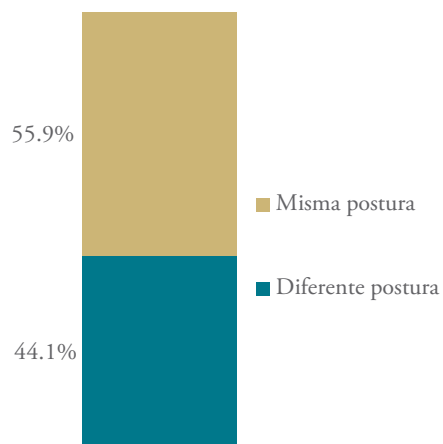


• En los hogares censales donde el jefe(a) no tiene religión, 55.9% de los integrantes de ese hogar comparten esta postura religiosa.

Población por tamaño de localidad

Tamaño de localidad

Menos de 2 500 habitantes	10.5%
2 500 a 4 999 habitantes	4.4%
5 000 a 14 999 habitantes	2.0%
15 000 a 99 999 habitantes	7.5%
100 000 y más habitantes	75.6%



- 97 de cada 100 personas saben leer y escribir.
- El promedio de escolaridad es de 11 años.
- El 25.6% no tiene concluida la instrucción básica.

Baja California

Distribución territorial

Superficie (km²) 71 450
Representa el 3.6% del territorio nacional.

Densidad de población (hab./km²) 44.2

Total de municipios 5

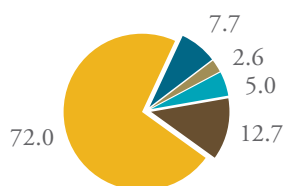
Municipios con mayor población

Tijuana	1 559 683
Mexicali	936 826
Ensenada	466 814

Población

Población total 3 155 070
Representa el 2.8% de la población nacional.

Distribución porcentual de la población por tamaño de localidad



- Menos de 2 500 habitantes
- 2 500 a 4 999 habitantes
- 5 000 a 14 999 habitantes
- 15 000 a 99 999 habitantes
- 100 000 y más habitantes

Viviendas particulares habitadas

Total 870 310

De las viviendas particulares habitadas:

84.1%	Dispone de radio
97.0%	Dispone de TV
35.4%	Dispone de Internet

Características educativas

Población de 15 años y más

- 96 de cada 100 personas saben leer y escribir.
- El promedio de escolaridad es de 9 años.
- El 35% no tiene concluida la instrucción básica.

Situación conyugal

- De la población casada o unida, 31.8% declara un matrimonio religioso.

Fecundidad

- La población femenina de 15 a 49 años registra un promedio de 1.7 hijos nacidos vivos.

Lengua indígena

- De la población de 3 años y más, 41 731 hablan una lengua indígena, de éstos, 1 558 no hablan español.

Características económicas

Población de 12 años y más

Económicamente activa	57.9%
No económicamente activa	40.7%
No especificado	1.4%

Asociaciones Religiosas y Ministros de culto

- Las Asociaciones Religiosas son 312; 95 son Católicas y 217 de otras tradiciones religiosas.
- Los Ministros de culto son 1 790.

Religión

Población

Católica 2 274 186

Protestante/ Pentecostal/ Cristiana/ Evangélica 377 837

Protestante histórica o reformada 14 956

Anabautista/Menonita 3

Bautista 9 190

Iglesia del Nazareno 1 255

Metodista 949

Presbiteriana 1 218

Otras protestantes 2 341

Pentecostal/ Cristiana/ Evangélica 362 881

Pentecostal 57 651

Cristiana y evangélica sin sustento actual pentecostal 305 230

Iglesia del Dios Vivo, Columna y Apoyo de la Verdad, la Luz del Mundo 7 406

Otras cristianas y evangélicas 297 824

Bíblica diferente de Evangélica 99 253

Adventistas del Séptimo Día 12 962

Iglesia de Jesucristo de los Santos de los Últimos Días (Mormones) 12 712

Testigos de Jehová 73 579

Origen Oriental 1 722

Judaica 1 044

Islámica 190

Raíces étnicas 175

Espiritualista 677

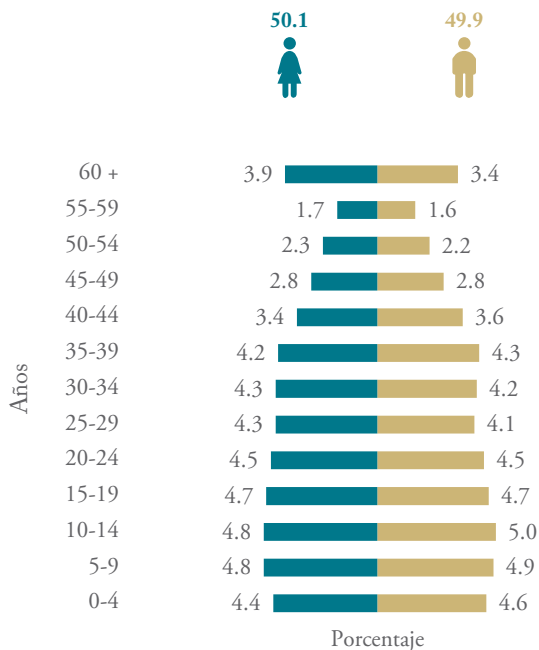
Otras religiones 561

Sin religión 315 144

No especificado 84 281



Población por grupos de edad y sexo



• De cada 100 personas de 12 años y más, 58 realizan alguna actividad económica.



• De la población casada o unida 34.1% tiene una unión religiosa.



• La población femenina de 15 a 49 años registra un promedio de 1.7 hijos nacidos vivos.



• De la población de 3 años y más, 24 445 hablan una lengua indígena, de éstos 805 no hablan español.

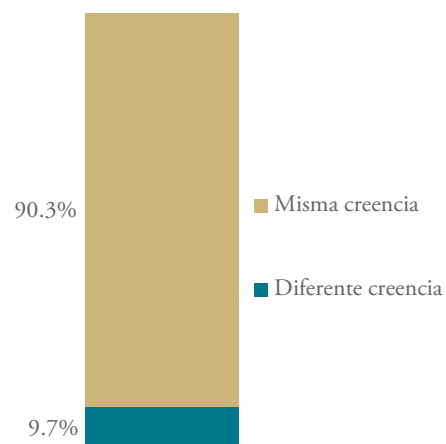


• En los hogares censales donde el jefe(a) es Católico, 90.3% de los integrantes de ese hogar comparten esta creencia religiosa.

Población por tamaño de localidad

Tamaño de localidad

Menos de 2 500 habitantes	7.0%
2 500 a 4 999 habitantes	2.2%
5 000 a 14 999 habitantes	4.6%
15 000 a 99 999 habitantes	12.2%
100 000 y más habitantes	74.0%



- 97 de cada 100 personas saben leer y escribir.
- El promedio de escolaridad es de 9 años.
- El 33.7% no tiene concluida la instrucción básica.



- Las Asociaciones Religiosas son 95.
- Los Ministros de culto son 451.

Protestante/ Pentecostal/ Evangélica/ Cristiana



Población por grupos de edad y sexo



• De cada 100 personas de 12 años y más, 54 realizan alguna actividad económica.



• De la población casada o unida 36.1% tiene una unión religiosa.



• La población femenina de 15 a 49 años registra un promedio de 1.9 hijos nacidos vivos.



• De la población de 3 años y más, 7 230 hablan una lengua indígena, de éstos 326 no hablan español.

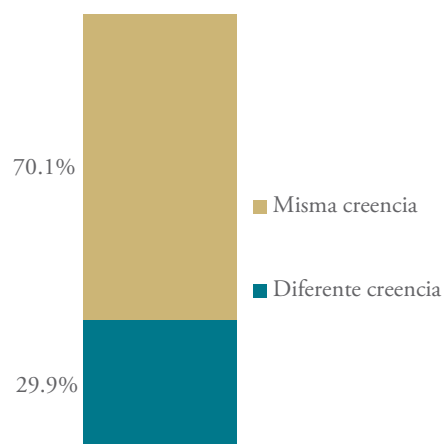


• En los hogares censales donde el jefe(a) es Evangélico, 70.1% de los integrantes de ese hogar comparten esta creencia religiosa.

Población por tamaño de localidad

Tamaño de localidad

Menos de 2 500 habitantes	10.4%
2 500 a 4 999 habitantes	3.8%
5 000 a 14 999 habitantes	6.4%
15 000 a 99 999 habitantes	14.3%
100 000 y más habitantes	65.0%



- 96 de cada 100 personas saben leer y escribir.
- El promedio de escolaridad es de 9 años.
- El 39.1% no tiene concluida la instrucción básica.

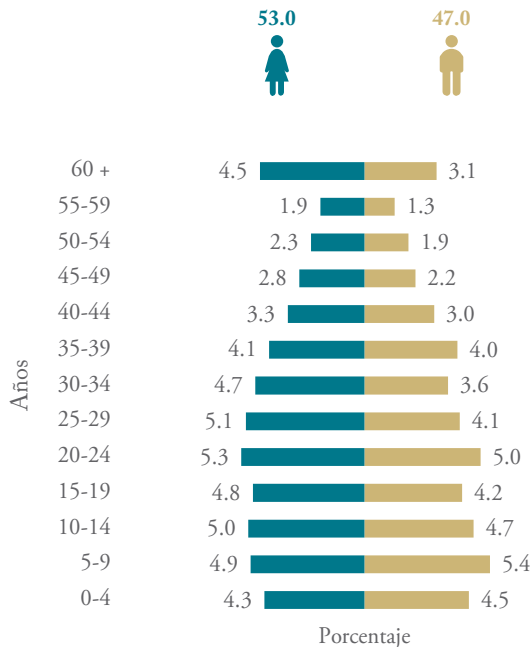


- Las Asociaciones Religiosas son 217.
- Los Ministros de culto son 1 339.

Adventistas del Séptimo Día



Población por grupos de edad y sexo



• De cada 100 personas de 12 años y más, 58 realizan alguna actividad económica.



• De la población casada o unida 34.7% tiene una unión religiosa.



• La población femenina de 15 a 49 años registra un promedio de 1.7 hijos nacidos vivos.



• De la población de 3 años y más, 351 hablan una lengua indígena, de éstos 6 no hablan español.

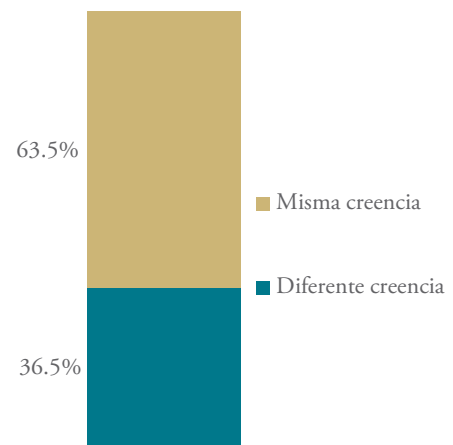


• En los hogares censales donde el jefe(a) es Adventista, 63.5% de los integrantes de ese hogar comparten esta creencia religiosa.

Población por tamaño de localidad

Tamaño de localidad

Menos de 2 500 habitantes	10.5%
2 500 a 4 999 habitantes	3.5%
5 000 a 14 999 habitantes	6.3%
15 000 a 99 999 habitantes	10.9%
100 000 y más habitantes	68.8%

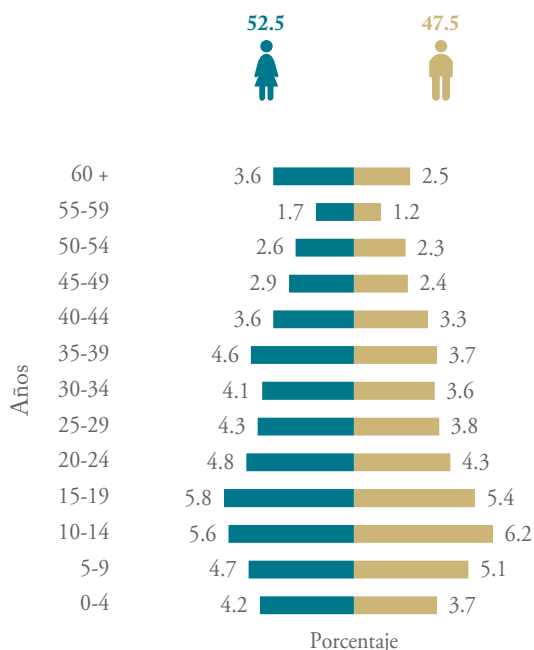


- 96 de cada 100 personas saben leer y escribir.
- El promedio de escolaridad es de 9 años.
- El 38.2% no tiene concluida la instrucción básica.

Iglesia de Jesucristo de los Santos de los Últimos Días



Población por grupos de edad y sexo



• De cada 100 personas de 12 años y más, 54 realizan alguna actividad económica.



• De la población casada o unida 43.2% tiene una unión religiosa.



• La población femenina de 15 a 49 años registra un promedio de 1.7 hijos nacidos vivos.



• De la población de 3 años y más, 153 hablan una lengua indígena, de éstos 4 no hablan español.

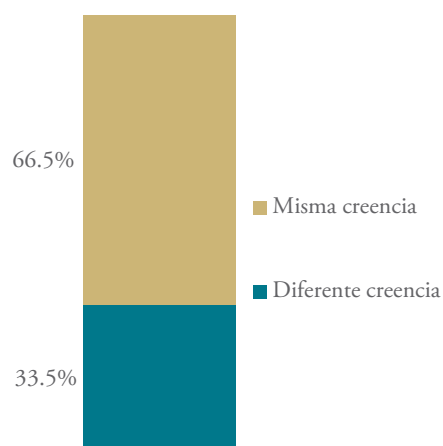


• En los hogares censales donde el jefe(a) es de la IJSUD, 66.5% de los integrantes de ese hogar comparten esta creencia religiosa.

Población por tamaño de localidad

Tamaño de localidad

Menos de 2 500 habitantes	6.1%
2 500 a 4 999 habitantes	1.9%
5 000 a 14 999 habitantes	3.3%
15 000 a 99 999 habitantes	11.3%
100 000 y más habitantes	77.4%



- 98 de cada 100 personas saben leer y escribir.
- El promedio de escolaridad es de 10 años.
- El 26.6% no tiene concluida la instrucción básica.

Testigos de Jehová



Población por grupos de edad y sexo



• De cada 100 personas de 12 años y más, 54 realizan alguna actividad económica.



• De la población casada o unida 20.9% tiene una unión religiosa.



• La población femenina de 15 a 49 años registra un promedio de 1.7 hijos nacidos vivos.



• De la población de 3 años y más, 969 hablan una lengua indígena, de éstos 8 no hablan español.

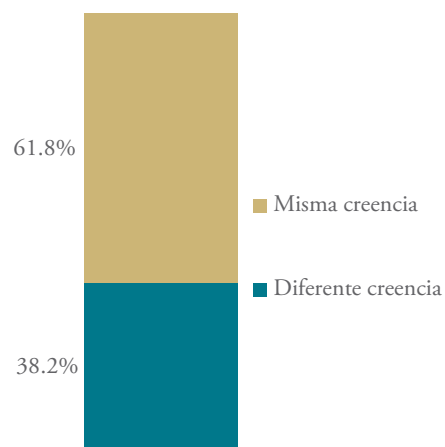


• En los hogares censales donde el jefe(a) es Testigo de Jehová, 61.8% de los integrantes de ese hogar comparten esta creencia religiosa.

Población por tamaño de localidad

Tamaño de localidad

Menos de 2 500 habitantes	7.0%
2 500 a 4 999 habitantes	2.8%
5 000 a 14 999 habitantes	5.1%
15 000 a 99 999 habitantes	13.3%
100 000 y más habitantes	71.8%

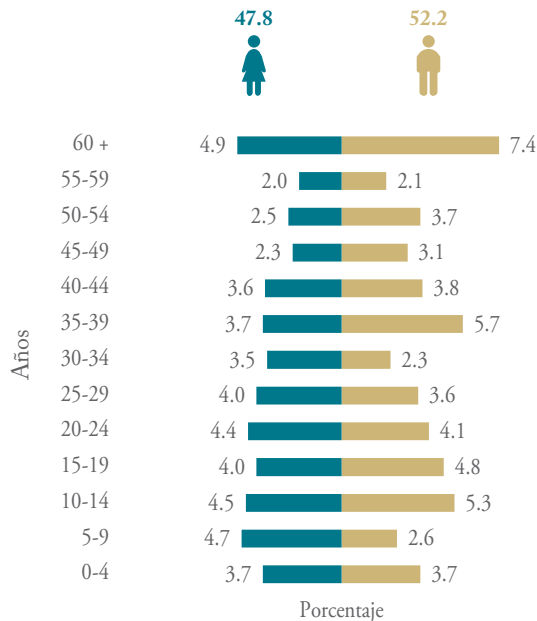


- 97 de cada 100 personas saben leer y escribir.
- El promedio de escolaridad es de 8 años.
- El 42.2% no tiene concluida la instrucción básica.

Judaica



Población por grupos de edad y sexo



Población por tamaño de localidad

Tamaño de localidad

Menos de 2 500 habitantes	8.1%
2 500 a 4 999 habitantes	2.5%
5 000 a 14 999 habitantes	8.2%
15 000 a 99 999 habitantes	10.3%
100 000 y más habitantes	70.9%



- 97 de cada 100 personas saben leer y escribir.
- El promedio de escolaridad es de 11 años.
- El 20.7% no tiene concluida la instrucción básica.



- De cada 100 personas de 12 años y más, 58 realizan alguna actividad económica.



- Del total de la población casada o unida 43.9% tiene una unión religiosa.



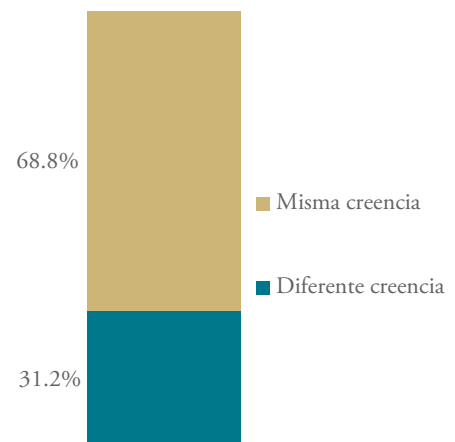
- La población femenina de 15 a 49 años registra un promedio de 1.7 hijos nacidos vivos.



- De la población de 3 años y más, 31 hablan una lengua indígena, de éstos una persona no habla español.



- En los hogares censales donde el jefe(a) es Judaico, 68.8% de los integrantes de ese hogar comparten esta creencia religiosa.

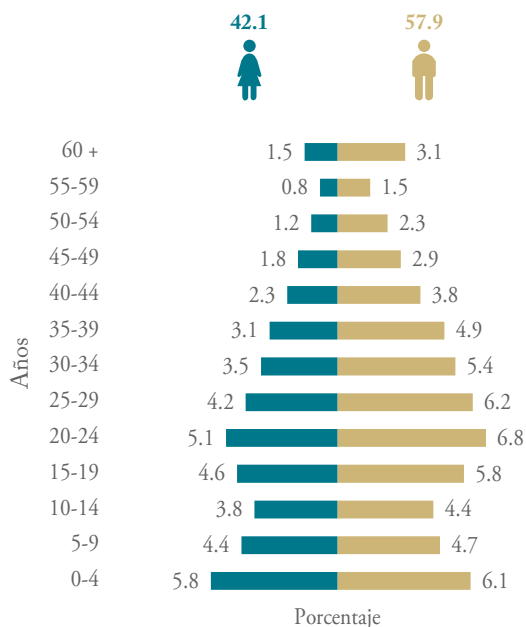


- No existen Asociaciones Religiosas ni Ministros de culto registrados ante la Secretaría de Gobernación.

Sin religión



Población por grupos de edad y sexo



• De cada 100 personas de 12 años y más, 66 realizan alguna actividad económica.



• De la población casada o unida 12.3% tiene una unión religiosa.



• La población femenina de 15 a 49 años registra un promedio de 1.7 hijos nacidos vivos.



• De la población de 3 años y más, 7 925 hablan una lengua indígena, de éstos 388 no hablan español.

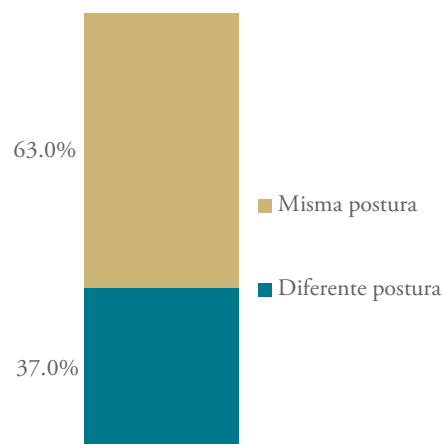


• En los hogares censales donde el jefe(a) no tiene religión, 63% de los integrantes de ese hogar comparten esta postura religiosa.

Población por tamaño de localidad

Tamaño de localidad

Menos de 2 500 habitantes	10.1%
2 500 a 4 999 habitantes	3.9%
5 000 a 14 999 habitantes	7.1%
15 000 a 99 999 habitantes	14.3%
100 000 y más habitantes	64.6%



- 96 de cada 100 personas saben leer y escribir.
- El promedio de escolaridad es de 9 años.
- El 38.5% no tiene concluida la instrucción básica.

Baja California Sur

Distribución territorial

Superficie (km²) 73 909

Representa el 3.8% del territorio nacional.

Densidad de población (hab./km²) 8.6

Total de municipios 5

Municipios con mayor población

La Paz 251 871

Los Cabos 238 487

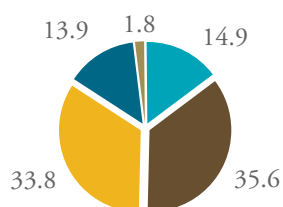
Comondú 70 816

Población

Población total 637 026

Representa el 0.6% de la población nacional.

Distribución porcentual de la población por tamaño de localidad



- Menos de 2 500 habitantes
- 2 500 a 4 999 habitantes
- 5 000 a 14 999 habitantes
- 15 000 a 99 999 habitantes
- 100 000 y más habitantes

Viviendas particulares habitadas

Total 178 079

De las viviendas particulares habitadas:

72.9% Dispone de radio

94.5% Dispone de TV

33.2% Dispone de Internet

Características educativas

Población de 15 años y más

- 96 de cada 100 personas saben leer y escribir.
- El promedio de escolaridad es de 9 años.
- El 34.7% no tiene concluida la instrucción básica.

Situación conyugal

- De la población casada o unida, 39.4% declara un matrimonio religioso.

Fecundidad

- La población femenina de 15 a 49 años registra un promedio de 1.7 hijos nacidos vivos.

Lengua indígena

- De la población de 3 años y más, 10 792 hablan una lengua indígena, de éstos, 143 no hablan español.

Características económicas

Población de 12 años y más

Económicamente activa 59.6%

No económicamente activa 40%

No especificado 0.4%

Asociaciones Religiosas y Ministros de culto

- Las Asociaciones Religiosas son 17; 2 son Católicas y 15 de otras tradiciones religiosas.
- Los Ministros de culto son 111.

Religión

Población

Católica 517 722

Protestante/ Pentecostal/ Cristiana/ Evangélica 47 411

Protestante histórica o reformada 1 724

Anabautista/Menonita 2

Bautista 1 052

Iglesia del Nazareno 44

Metodista 73

Presbiteriana 181

Otras protestantes 372

Pentecostal/ Cristiana/ Evangélica 45 687

Pentecostal 3 844

Cristiana y evangélica sin sustento actual pentecostal 41 843

Iglesia del Dios Vivo, Columna y Apoyo de la Verdad, la Luz del Mundo 940

Otras cristianas y evangélicas 40 903

Bíblica diferente de Evangélica 15 049

Adventistas del Séptimo Día 1 372

Iglesia de Jesucristo de los Santos de los Últimos Días (Mormones) 2 006

Testigos de Jehová 11 671

Origen Oriental 158

Judaica 159

Islámica 20

Raíces étnicas 34

Espiritualista 175

Otras religiones 117

Sin religión 40 034

No especificado 16 147



Población por grupos de edad y sexo



• De cada 100 personas de 12 años y más, 59 realizan alguna actividad económica.



• De la población casada o unida 41.9% tiene una unión religiosa.



• La población femenina de 15 a 49 años registra un promedio de 1.7 hijos nacidos vivos.



• De la población de 3 años y más, 7 572 hablan una lengua indígena, de éstos 88 no hablan español.

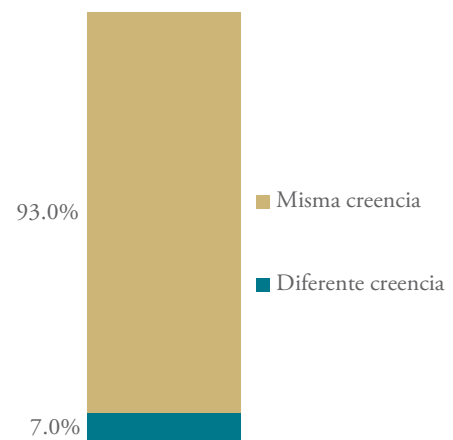


• En los hogares censales donde el jefe(a) es Católico, 93% de los integrantes de ese hogar comparten esta creencia religiosa.

Población por tamaño de localidad

Tamaño de localidad

Menos de 2 500 habitantes	14.3%
2 500 a 4 999 habitantes	1.8%
5 000 a 14 999 habitantes	14.7%
15 000 a 99 999 habitantes	33.9%
100 000 y más habitantes	35.3%



- 96 de cada 100 personas saben leer y escribir.
- El promedio de escolaridad es de 9 años.
- El 34.4% no tiene concluida la instrucción básica.

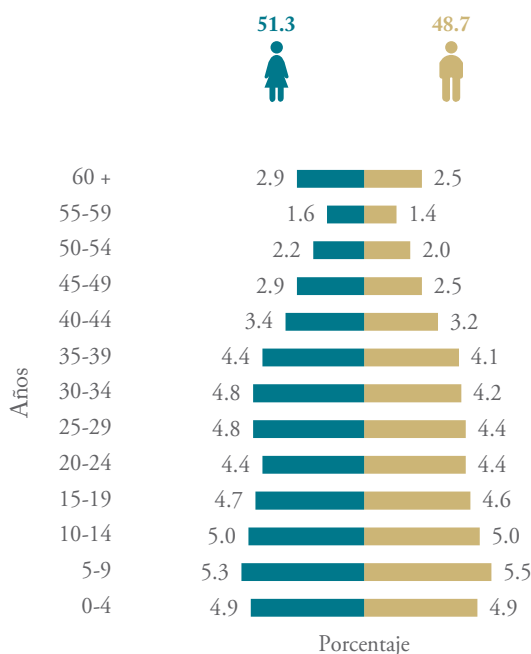


- Las Asociaciones Religiosas son 2.
- Los Ministros de culto son 69.

Protestante/ Pentecostal/ Evangélica/ Cristiana



Población por grupos de edad y sexo



• De cada 100 personas de 12 años y más, 58 realizan alguna actividad económica.



• De la población casada o unida 38.2% tiene una unión religiosa.



• La población femenina de 15 a 49 años registra un promedio de 1.8 hijos nacidos vivos.



• De la población de 3 años y más, 1 314 hablan una lengua indígena, de éstos 16 no hablan español.

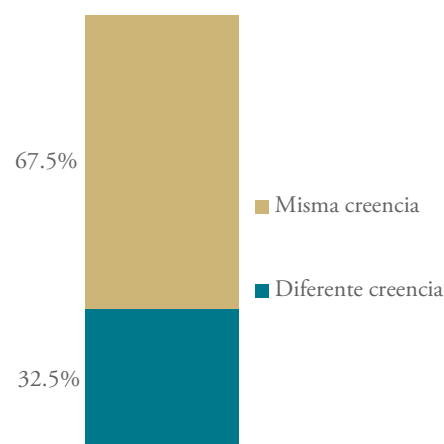


• En los hogares censales donde el jefe(a) es Evangélico, 67.5% de los integrantes de ese hogar comparten esta creencia religiosa.

Población por tamaño de localidad

Tamaño de localidad

Menos de 2 500 habitantes	11.6%
2 500 a 4 999 habitantes	2.0%
5 000 a 14 999 habitantes	17.1%
15 000 a 99 999 habitantes	42.4%
100 000 y más habitantes	26.9%



- 96 de cada 100 personas saben leer y escribir.
- El promedio de escolaridad es de 9 años.
- El 36.6% no tiene concluida la instrucción básica.

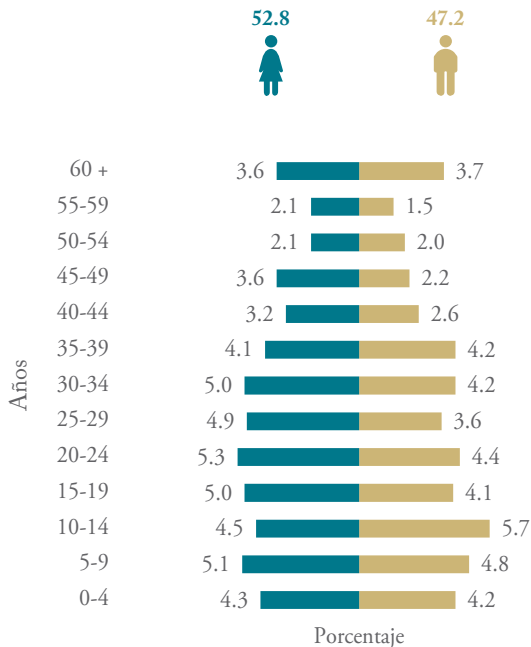


- Las Asociaciones Religiosas son 15.
- Los Ministros de culto son 42.

Adventistas del Séptimo Día



Población por grupos de edad y sexo



• De cada 100 personas de 12 años y más, 57 realizan alguna actividad económica.



• De la población casada o unida 31.2% tiene una unión religiosa.



• La población femenina de 15 a 49 años registra un promedio de 1.7 hijos nacidos vivos.



• De la población de 3 años y más, 51 hablan una lengua indígena y todos hablan español.

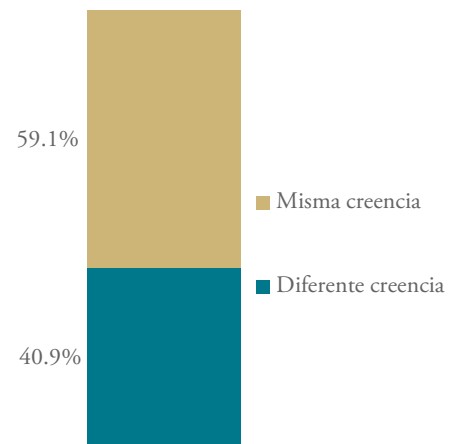


• En los hogares censales donde el jefe(a) es Adventista, 59.1% de los integrantes de ese hogar comparten esta creencia religiosa.

Población por tamaño de localidad

Tamaño de localidad

Menos de 2 500 habitantes	6.8%
2 500 a 4 999 habitantes	2.8%
5 000 a 14 999 habitantes	19.2%
15 000 a 99 999 habitantes	51.4%
100 000 y más habitantes	19.8%

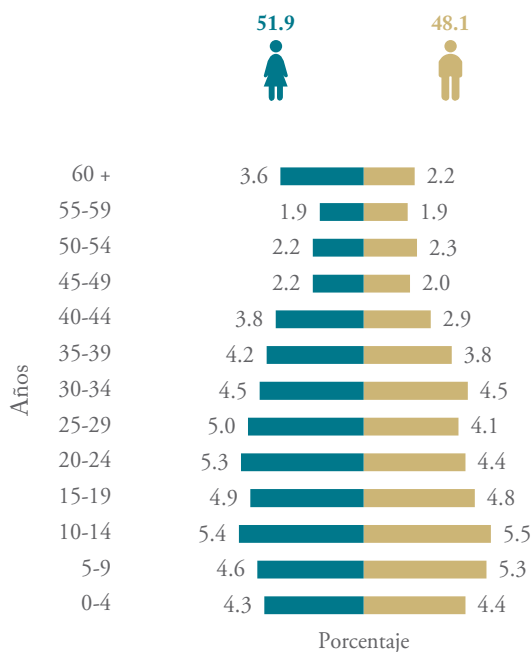


- 96 de cada 100 personas saben leer y escribir.
- El promedio de escolaridad es de 9 años.
- El 38.7% no tiene concluida la instrucción básica.

Iglesia de Jesucristo de los Santos de los Últimos Días



Población por grupos de edad y sexo



• De cada 100 personas de 12 años y más, 58 realizan alguna actividad económica.



• De la población casada o unida 36.3% tiene una unión religiosa.



• La población femenina de 15 a 49 años registra un promedio de 1.7 hijos nacidos vivos.



• De la población de 3 años y más, 18 hablan una lengua indígena y todos hablan español.

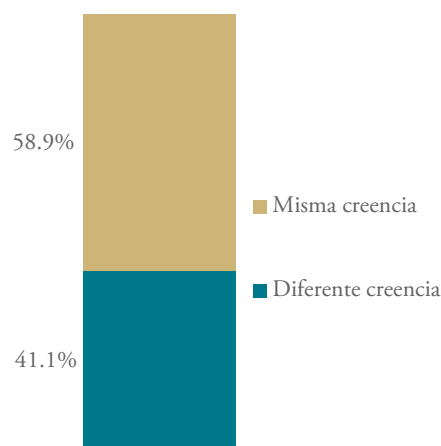


• En los hogares censales donde el jefe(a) es de la IJSUD, 58.9% de los integrantes de ese hogar comparten esta creencia religiosa.

Población por tamaño de localidad

Tamaño de localidad

Menos de 2 500 habitantes	3.6%
2 500 a 4 999 habitantes	0.5%
5 000 a 14 999 habitantes	11.5%
15 000 a 99 999 habitantes	52.8%
100 000 y más habitantes	31.6%

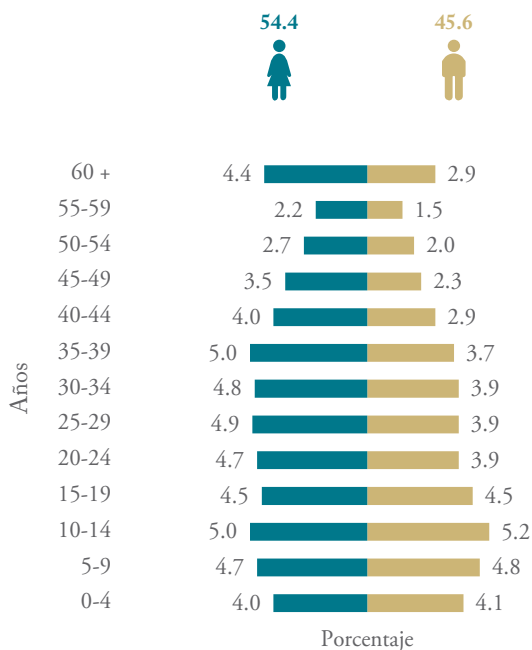


- 98 de cada 100 personas saben leer y escribir.
- El promedio de escolaridad es de 11 años.
- El 21.8% no tiene concluida la instrucción básica.

Testigos de Jehová



Población por grupos de edad y sexo



• De cada 100 personas de 12 años y más, 56 realizan alguna actividad económica.



• De la población casada o unida 19.1% tiene una unión religiosa.



• La población femenina de 15 a 49 años registra un promedio de 1.7 hijos nacidos vivos.



• De la población de 3 años y más, 292 hablan una lengua indígena, de éstos 7 no hablan español.

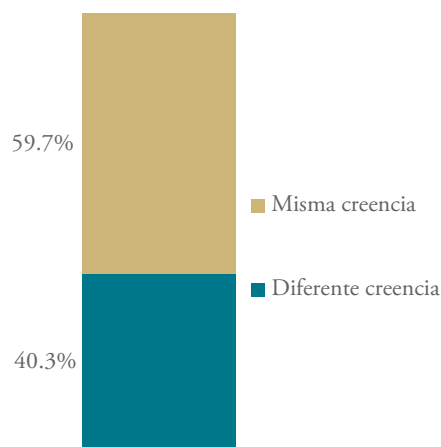


• En los hogares censales donde el jefe(a) es Testigo de Jehová, 59.7% de los integrantes de ese hogar comparten esta creencia religiosa.

Población por tamaño de localidad

Tamaño de localidad

Menos de 2 500 habitantes	9.2%
2 500 a 4 999 habitantes	1.9%
5 000 a 14 999 habitantes	17.1%
15 000 a 99 999 habitantes	43.5%
100 000 y más habitantes	28.3%

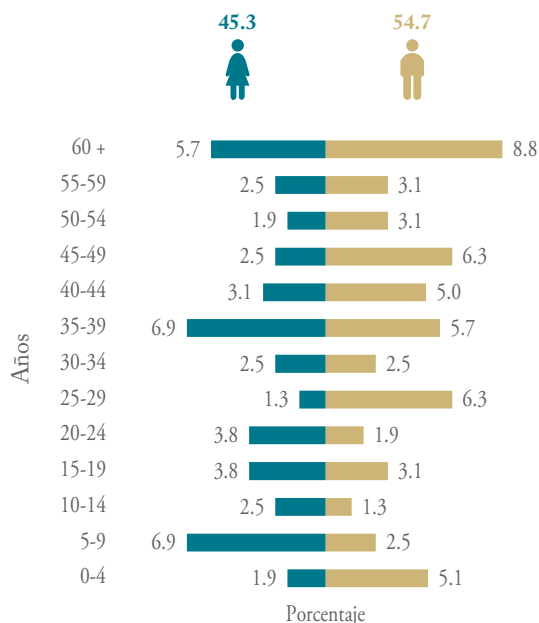


- 97 de cada 100 personas saben leer y escribir.
- El promedio de escolaridad es de 8 años.
- El 42.9% no tiene concluida la instrucción básica.

Judaica



Población por grupos de edad y sexo



Población por tamaño de localidad

Tamaño de localidad

Menos de 2 500 habitantes	23.9%
2 500 a 4 999 habitantes	1.3%
5 000 a 14 999 habitantes	3.8%
15 000 a 99 999 habitantes	51.5%
100 000 y más habitantes	19.5%



- 98 de cada 100 personas saben leer y escribir.
- El promedio de escolaridad es de 13 años.
- El 15% no tiene concluida la instrucción básica.



- De cada 100 personas de 12 años y más, 65 realizan alguna actividad económica.



- Del total de la población casada o unida 37.7% tiene una unión religiosa.



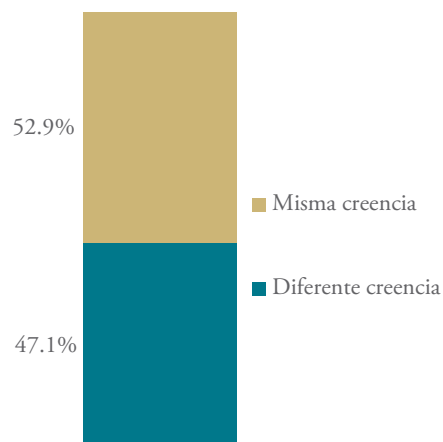
- La población femenina de 15 a 49 años registra un promedio de 1.4 hijos nacidos vivos.



- De la población de 3 años y más, 5 hablan una lengua indígena y todos hablan español.



- En los hogares censales donde el jefe(a) es Judaico, 52.9% de los integrantes de ese hogar comparten esta creencia religiosa.

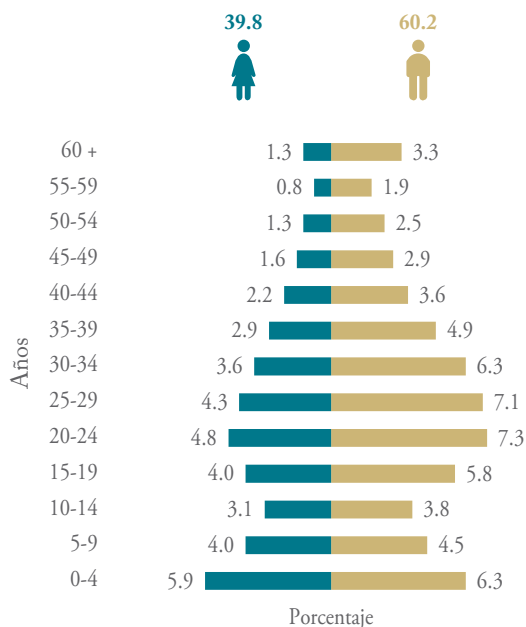


- No existen Asociaciones Religiosas ni Ministros de culto registrados ante la Secretaría de Gobernación.

Sin religión



Población por grupos de edad y sexo



• De cada 100 personas de 12 años y más, 70 realizan alguna actividad económica.



• De la población casada o unida 14.7% tiene una unión religiosa.



• La población femenina de 15 a 49 años registra un promedio de 1.6 hijos nacidos vivos.



• De la población de 3 años y más, 1 342 hablan una lengua indígena, de éstos 32 no hablan español.

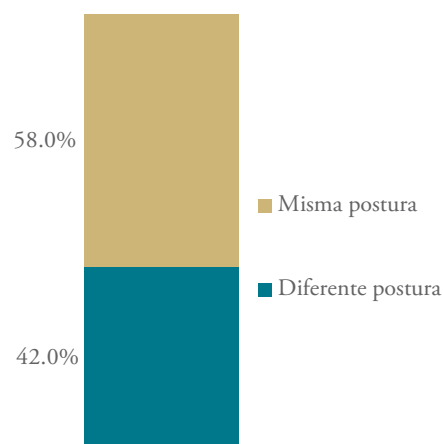


• En los hogares censales donde el jefe(a) no tiene religión, 58% de los integrantes de ese hogar comparten esta postura religiosa.

Población por tamaño de localidad

Tamaño de localidad

Menos de 2 500 habitantes	13.8%
2 500 a 4 999 habitantes	1.5%
5 000 a 14 999 habitantes	15.7%
15 000 a 99 999 habitantes	40.0%
100 000 y más habitantes	29.0%



- 95 de cada 100 personas saben leer y escribir.
- El promedio de escolaridad es de 10 años.
- El 35.1% no tiene concluida la instrucción básica.

Campeche

Distribución territorial

Superficie (km²) 57 507

Representa el 2.9% del territorio nacional.

Densidad de población (hab./km²) 14.3

Total de municipios 11

Municipios con mayor población

Campeche 259 005

Carmen 221 094

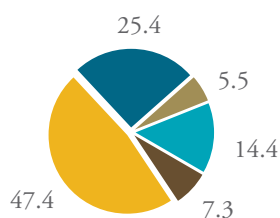
Champotón 83 021

Población

Población total 822 441

Representa el 0.7% de la población nacional.

Distribución porcentual de la población por tamaño de localidad



- Menos de 2 500 habitantes
- 2 500 a 4 999 habitantes
- 5 000 a 14 999 habitantes
- 15 000 a 99 999 habitantes
- 100 000 y más habitantes

Viviendas particulares habitadas

Total 213 665

De las viviendas particulares habitadas:

62.1% Dispone de radio

89.4% Dispone de TV

18.6% Dispone de Internet

Características educativas

Población de 15 años y más

- 91 de cada 100 personas saben leer y escribir.
- El promedio de escolaridad es de 9 años.
- El 42.5% no tiene concluida la instrucción básica.

Situación conyugal

- De la población casada o unida, 42.1% declara un matrimonio religioso.

Fecundidad

- La población femenina de 15 a 49 años registra un promedio de 1.8 hijos nacidos vivos.

Lengua indígena

- De la población de 3 años y más, 92 128 hablan una lengua indígena, de éstos, 3 037 no hablan español.

Características económicas

Población de 12 años y más

Económicamente activa	51.8%
No económicamente activa	47.6%
No especificado	0.6%

Asociaciones Religiosas y Ministros de culto

- Las Asociaciones Religiosas son 63; 4 son Católicas y 59 de otras tradiciones religiosas.
- Los Ministros de culto son 235.

Religión

Población

Católica 519 023

Protestante/ Pentecostal/ Cristiana/ Evangélica 135 763

Protestante histórica o reformada 28 947

Anabautista/Menonita 2 907

Bautista 6 790

Iglesia del Nazareno 233

Metodista 34

Presbiteriana 18 441

Otras protestantes 542

Pentecostal/ Cristiana/ Evangélica 106 816

Pentecostal 50 550

Cristiana y evangélica sin sustento actual pentecostal 56 266

Iglesia del Dios Vivo, Columna y Apoyo de la Verdad, la Luz del Mundo 844

Otras cristianas y evangélicas 55 422

Biblia diferente de Evangélica 37 415

Adventistas del Séptimo Día 14 208

Iglesia de Jesucristo de los Santos de los Últimos Días (Mormones) 3 133

Testigos de Jehová 20 074

Origen Oriental 35

Judaica 155

Islámica 31

Raíces étnicas 21

Espiritualista 439

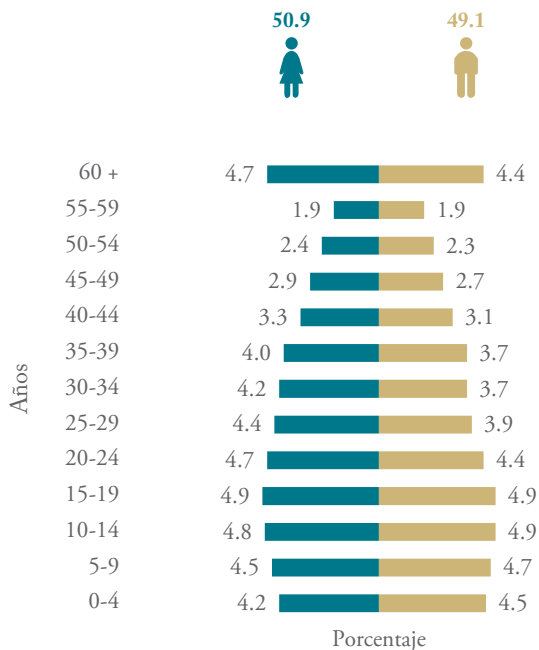
Otras religiones 67

Sin religión 95 035

No especificado 34 457



Población por grupos de edad y sexo



• De cada 100 personas de 12 años y más, 52 realizan alguna actividad económica.



• De la población casada o unida 48.2% tiene una unión religiosa.



• La población femenina de 15 a 49 años registra un promedio de 1.7 hijos nacidos vivos.



• De la población de 3 años y más, 57 081 hablan una lengua indígena, de éstos 1 869 no hablan español.

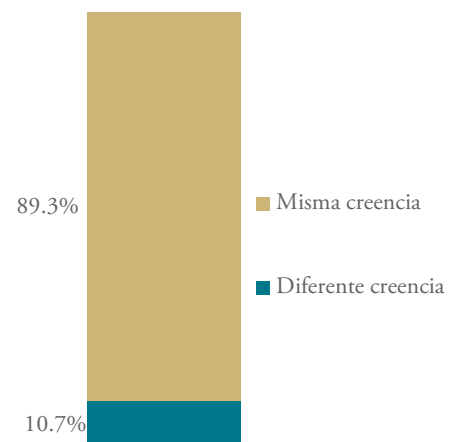


• En los hogares censales donde el jefe(a) es Católico, 89.3% de los integrantes de ese hogar comparten esta creencia religiosa.

Población por tamaño de localidad

Tamaño de localidad

Menos de 2 500 habitantes	21.5%
2 500 a 4 999 habitantes	5.1%
5 000 a 14 999 habitantes	15.9%
15 000 a 99 999 habitantes	6.6%
100 000 y más habitantes	50.9%



- 92 de cada 100 personas saben leer y escribir.
- El promedio de escolaridad es de 9 años.
- El 39.3% no tiene concluida la instrucción básica.



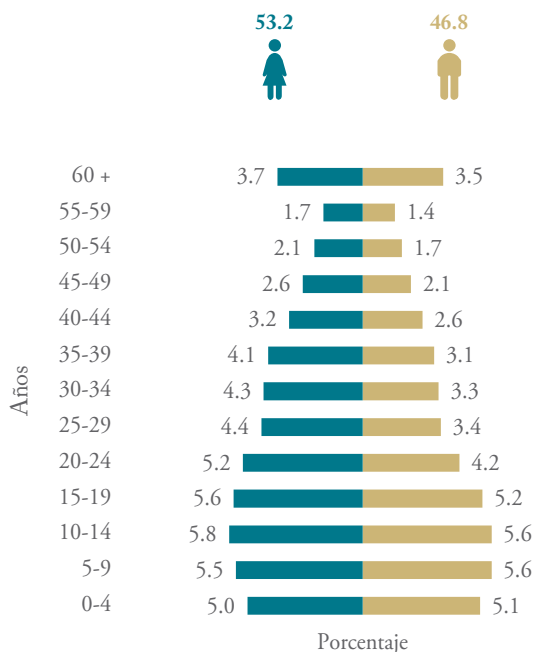
• Las Asociaciones Religiosas son 4.

• Los Ministros de culto son 51.

Protestante/ Pentecostal/ Evangélica/ Cristiana



Población por grupos de edad y sexo



- De cada 100 personas de 12 años y más, 47 realizan alguna actividad económica.



- De la población casada o unida 41.9% tiene una unión religiosa.



- La población femenina de 15 a 49 años registra un promedio de 2 hijos nacidos vivos.



- De la población de 3 años y más, 18 913 hablan una lengua indígena, de éstos 596 no hablan español.

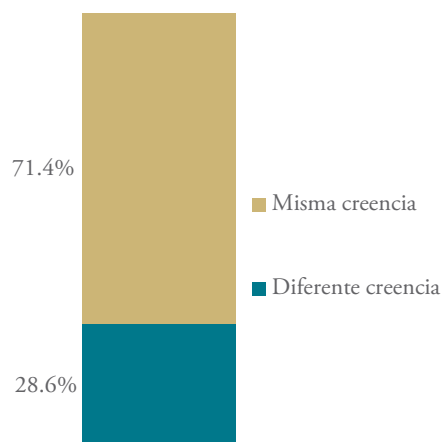


- En los hogares censales donde el jefe(a) es Evangélico, 71.4% de los integrantes de ese hogar comparten esta creencia religiosa.

Población por tamaño de localidad

Tamaño de localidad

Menos de 2 500 habitantes	35.8%
2 500 a 4 999 habitantes	7.0%
5 000 a 14 999 habitantes	11.6%
15 000 a 99 999 habitantes	8.3%
100 000 y más habitantes	37.3%



- 90 de cada 100 personas saben leer y escribir.
- El promedio de escolaridad es de 8 años.
- El 49.6% no tiene concluida la instrucción básica.

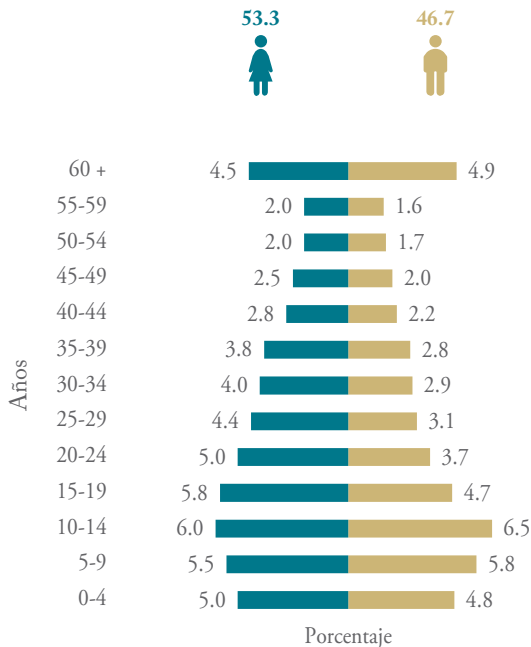


- Las Asociaciones Religiosas son 59.
- Los Ministros de culto son 184.

Adventistas del Séptimo Día



Población por grupos de edad y sexo



• De cada 100 personas de 12 años y más, 46 realizan alguna actividad económica.



• De la población casada o unida 23.5% tiene una unión religiosa.



• La población femenina de 15 a 49 años registra un promedio de 2 hijos nacidos vivos.



• De la población de 3 años y más, 1 496 hablan una lengua indígena, de éstos 49 no hablan español.

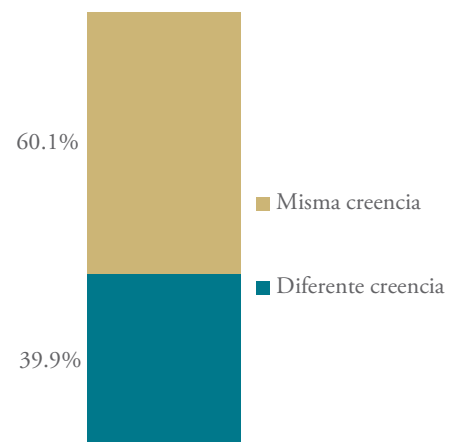


• En los hogares censales donde el jefe(a) es Adventista, 60.1% de los integrantes de ese hogar comparten esta creencia religiosa.

Población por tamaño de localidad

Tamaño de localidad

Menos de 2 500 habitantes	49.9%
2 500 a 4 999 habitantes	5.0%
5 000 a 14 999 habitantes	8.6%
15 000 a 99 999 habitantes	12.9%
100 000 y más habitantes	23.6%

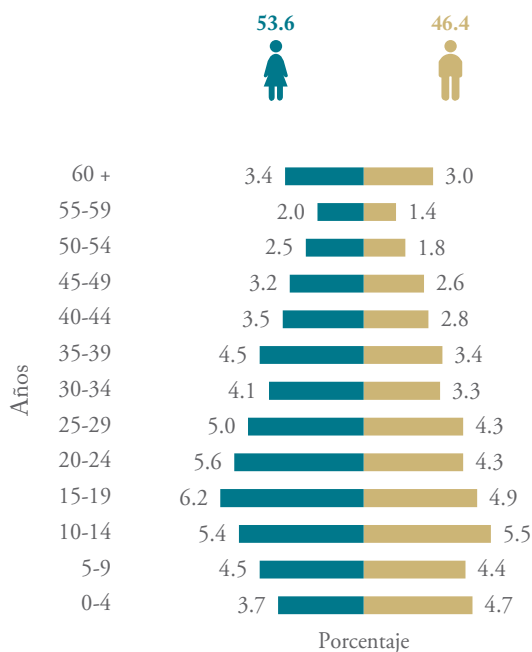


- 88 de cada 100 personas saben leer y escribir.
- El promedio de escolaridad es de 7 años.
- El 53.5% no tiene concluida la instrucción básica.

Iglesia de Jesucristo de los Santos de los Últimos Días



Población por grupos de edad y sexo



- De cada 100 personas de 12 años y más, 51 realizan alguna actividad económica.



- De la población casada o unida 43.4% tiene una unión religiosa.



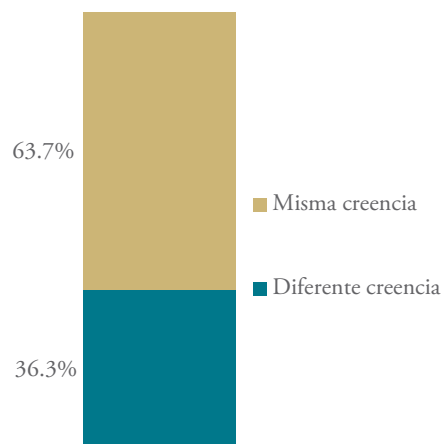
- La población femenina de 15 a 49 años registra un promedio de 1.6 hijos nacidos vivos.



- De la población de 3 años y más, 116 hablan una lengua indígena y todos hablan español.



- En los hogares censales donde el jefe(a) es de la IJSUD, 63.7% de los integrantes de ese hogar comparten esta creencia religiosa.



Población por tamaño de localidad

Tamaño de localidad

Menos de 2 500 habitantes	3.3%
2 500 a 4 999 habitantes	0.2%
5 000 a 14 999 habitantes	11.6%
15 000 a 99 999 habitantes	13.5%
100 000 y más habitantes	71.4%

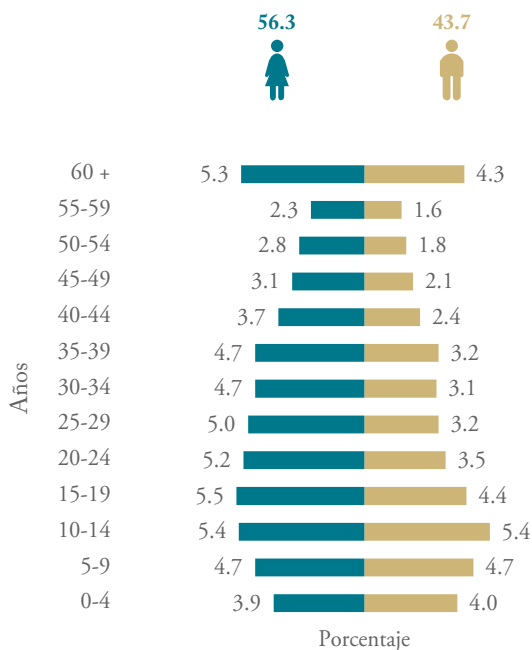


- 96 de cada 100 personas saben leer y escribir.
- El promedio de escolaridad es de 10 años.
- El 26% no tiene concluida la instrucción básica.

Testigos de Jehová



Población por grupos de edad y sexo



• De cada 100 personas de 12 años y más, 48 realizan alguna actividad económica.



• De la población casada o unida 24.9% tiene una unión religiosa.



• La población femenina de 15 a 49 años registra un promedio de 1.7 hijos nacidos vivos.



• De la población de 3 años y más, 2 541 hablan una lengua indígena, de éstos 67 no hablan español.

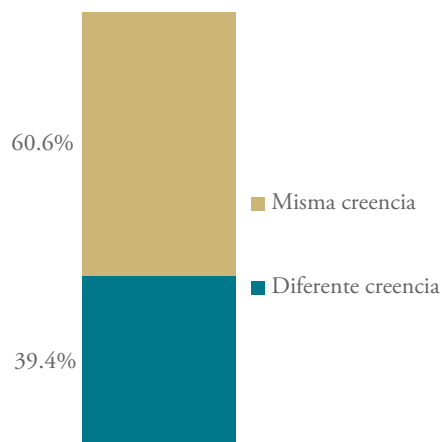


• En los hogares censales donde el jefe(a) es Testigo de Jehová, 60.6% de los integrantes de ese hogar comparten esta creencia religiosa.

Población por tamaño de localidad

Tamaño de localidad

Menos de 2 500 habitantes	26.2%
2 500 a 4 999 habitantes	4.1%
5 000 a 14 999 habitantes	20.3%
15 000 a 99 999 habitantes	8.9%
100 000 y más habitantes	40.5%

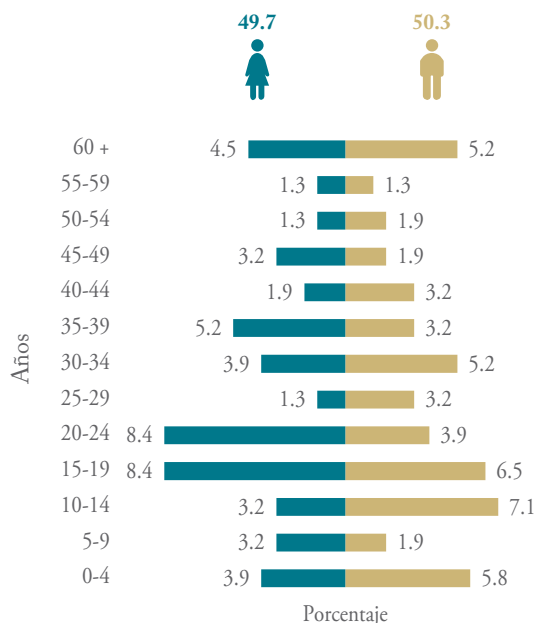


- 92 de cada 100 personas saben leer y escribir.
- El promedio de escolaridad es de 7 años.
- El 49.5% no tiene concluida la instrucción básica.

Judaica



Población por grupos de edad y sexo



Población por tamaño de localidad

Tamaño de localidad

Menos de 2 500 habitantes	29.7%
2 500 a 4 999 habitantes	0.0%
5 000 a 14 999 habitantes	7.7%
15 000 a 99 999 habitantes	2.6%
100 000 y más habitantes	60.0%



- 92 de cada 100 personas saben leer y escribir.
- El promedio de escolaridad es de 9 años.
- El 32.8% no tiene concluida la instrucción básica.



- De cada 100 personas de 12 años y más, 52 realizan alguna actividad económica.



- Del total de la población casada o unida 42% tiene una unión religiosa.



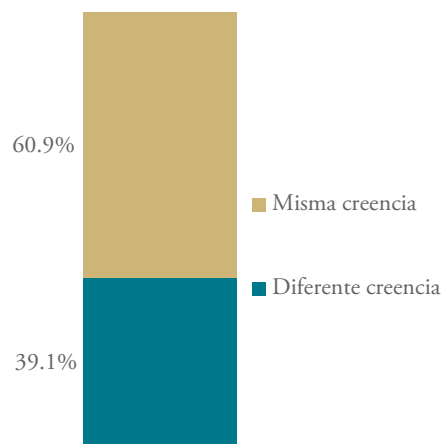
- La población femenina de 15 a 49 años registra un promedio de 1.6 hijos nacidos vivos.



- De la población de 3 años y más, 12 hablan una lengua indígena y todos hablan español.



- En los hogares censales donde el jefe(a) es Judaico, 60.9% de los integrantes de ese hogar comparten esta creencia religiosa.

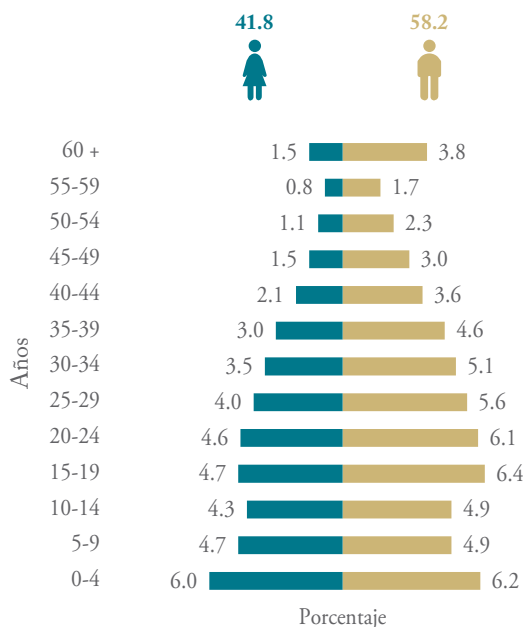


- No existen Asociaciones Religiosas ni Ministros de culto registrados ante la Secretaría de Gobernación.

Sin religión



Población por grupos de edad y sexo



• De cada 100 personas de 12 años y más, 60 realizan alguna actividad económica.



• De la población casada o unida 16.8% tiene una unión religiosa.



• La población femenina de 15 a 49 años registra un promedio de 2 hijos nacidos vivos.



• De la población de 3 años y más, 10 269 hablan una lengua indígena, de éstos 374 no hablan español.

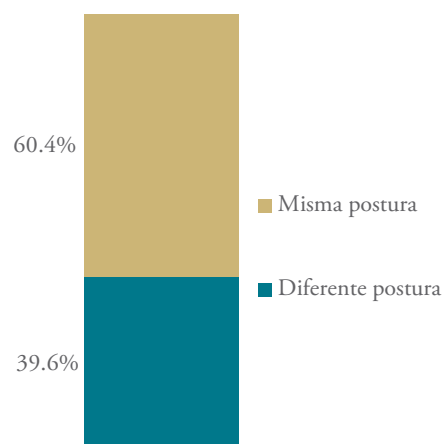


• En los hogares censales donde el jefe(a) no tiene religión, 60.4% de los integrantes de ese hogar comparten esta postura religiosa.

Población por tamaño de localidad

Tamaño de localidad

Menos de 2 500 habitantes	34.5%
2 500 a 4 999 habitantes	5.3%
5 000 a 14 999 habitantes	12.3%
15 000 a 99 999 habitantes	11.0%
100 000 y más habitantes	36.9%



- 89 de cada 100 personas saben leer y escribir.
- El promedio de escolaridad es de 7 años.
- El 50.4% no tiene concluida la instrucción básica.

Coahuila de Zaragoza

Distribución territorial

Superficie (km²) 151 595
Representa el 7.7% del territorio nacional.

Densidad de población (hab./km²) 18.1

Total de municipios 38

Municipios con mayor población

Saltillo 725 123
Torreón 639 629
Monclova 216 206

Población

Población total 2 748 391
Representa el 2.4% de la población nacional.

Distribución porcentual de la población por tamaño de localidad



- Menos de 2 500 habitantes
- 2 500 a 4 999 habitantes
- 5 000 a 14 999 habitantes
- 15 000 a 99 999 habitantes
- 100 000 y más habitantes

Viviendas particulares habitadas

Total 727 458

De las viviendas particulares habitadas:

83.4% Dispone de radio
97.4% Dispone de TV
23.1% Dispone de Internet

Características educativas

Población de 15 años y más

- 97 de cada 100 personas saben leer y escribir.
- El promedio de escolaridad es de 9 años.
- El 33.7% no tiene concluida la instrucción básica.

Situación conyugal

- De la población casada o unida, 49.1% declara un matrimonio religioso.

Fecundidad

- La población femenina de 15 a 49 años registra un promedio de 1.8 hijos nacidos vivos.

Lengua indígena

- De la población de 3 años y más, 6 233 hablan una lengua indígena, de éstos, 57 no hablan español.

Características económicas

Población de 12 años y más

Económicamente activa	52.1%
No económicamente activa	47.5%
No especificado	0.4%

Asociaciones Religiosas y Ministros de culto

- Las Asociaciones Religiosas son 407; 178 son Católicas y 229 de otras tradiciones religiosas.
- Los Ministros de culto son 1 446.

Religión

Población

Católica 2 209 688

Protestante/ Pentecostal/ Cristiana/ Evangélica 276 138

Protestante histórica o reformada 21 283

Anabautista/Menonita 34

Bautista 16 316

Iglesia del Nazareno 148

Metodista 2 187

Presbiteriana 570

Otras protestantes 2 028

Pentecostal/ Cristiana/ Evangélica 254 855

Pentecostal 29 627

Cristiana y evangélica sin sustento actual pentecostal 225 228

Iglesia del Dios Vivo, Columna y Apoyo de la Verdad, la Luz del Mundo 4 677

Otras cristianas y evangélicas 220 551

Bíblica diferente de Evangélica 51 304

Adventistas del Séptimo Día 2 468

Iglesia de Jesucristo de los Santos de los Últimos Días (Mormones) 11 698

Testigos de Jehová 37 138

Origen Oriental 256

Judaica 306

Islámica 79

Raíces étnicas 25

Espiritualista 234

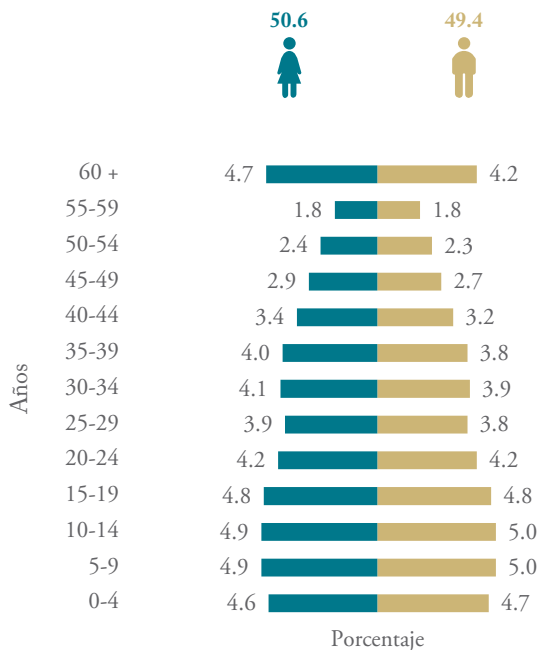
Otras religiones 449

Sin religión 151 311

No especificado 58 601



Población por grupos de edad y sexo



• De cada 100 personas de 12 años y más, 52 realizan alguna actividad económica.



• De la población casada o unida 52.6% tiene una unión religiosa.



• La población femenina de 15 a 49 años registra un promedio de 1.8 hijos nacidos vivos.



• De la población de 3 años y más, 4 328 hablan una lengua indígena, de éstos 15 no hablan español.

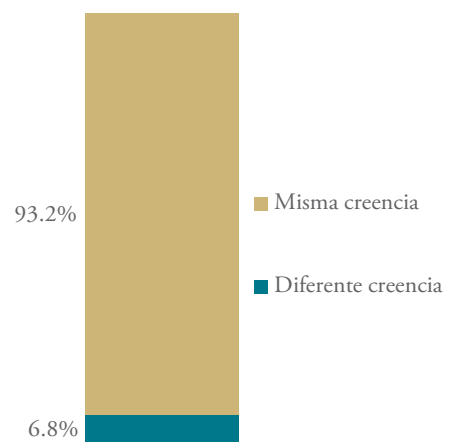


• En los hogares censales donde el jefe(a) es Católico, 93.2% de los integrantes de ese hogar comparten esta creencia religiosa.

Población por tamaño de localidad

Tamaño de localidad

Menos de 2 500 habitantes	10.1%
2 500 a 4 999 habitantes	2.2%
5 000 a 14 999 habitantes	2.5%
15 000 a 99 999 habitantes	18.8%
100 000 y más habitantes	66.4%



- 97 de cada 100 personas saben leer y escribir.
- El promedio de escolaridad es de 10 años.
- El 33.1% no tiene concluida la instrucción básica.



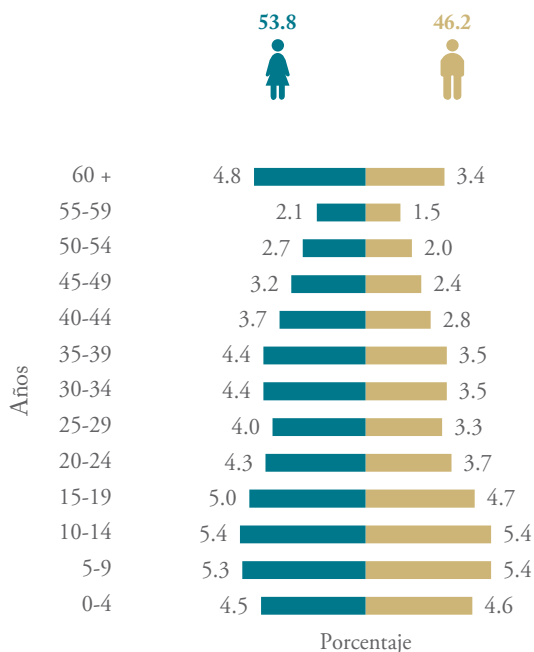
• Las Asociaciones Religiosas son 178.

• Los Ministros de culto son 689.

Protestante/ Pentecostal/ Evangélica/ Cristiana



Población por grupos de edad y sexo



• De cada 100 personas de 12 años y más, 48 realizan alguna actividad económica.



• De la población casada o unida 42.8% tiene una unión religiosa.



• La población femenina de 15 a 49 años registra un promedio de 1.9 hijos nacidos vivos.



• De la población de 3 años y más, 725 hablan una lengua indígena, de éstos una persona no habla español.

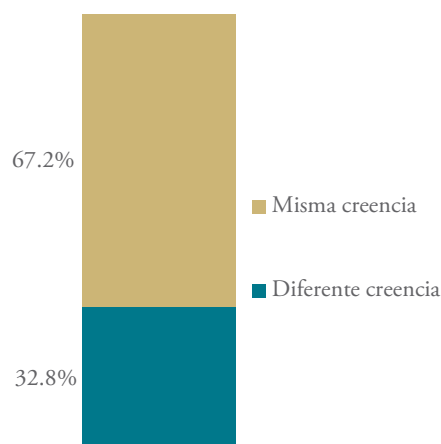


• En los hogares censales donde el jefe(a) es Evangélico, 67.2% de los integrantes de ese hogar comparten esta creencia religiosa.

Población por tamaño de localidad

Tamaño de localidad

Menos de 2 500 habitantes	9.7%
2 500 a 4 999 habitantes	1.8%
5 000 a 14 999 habitantes	2.2%
15 000 a 99 999 habitantes	20.9%
100 000 y más habitantes	65.4%



- 97 de cada 100 personas saben leer y escribir.
- El promedio de escolaridad es de 9 años.
- El 35.5% no tiene concluida la instrucción básica.

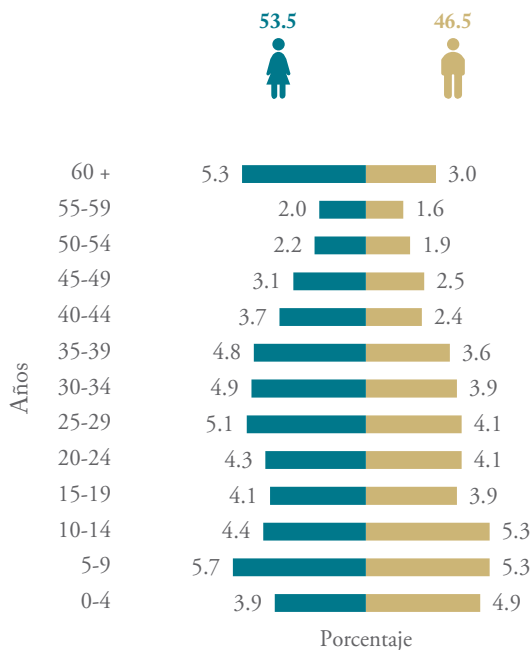


- Las Asociaciones Religiosas son 227.
- Los Ministros de culto son 734.

Adventistas del Séptimo Día



Población por grupos de edad y sexo



• De cada 100 personas de 12 años y más, 52 realizan alguna actividad económica.



• De la población casada o unida 30.2% tiene una unión religiosa.



• La población femenina de 15 a 49 años registra un promedio de 1.7 hijos nacidos vivos.



• De la población de 3 años y más, 23 hablan una lengua indígena y todos hablan español.

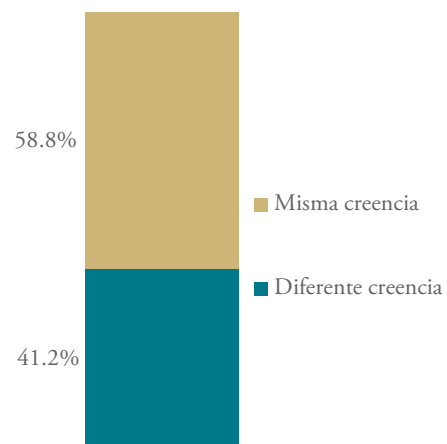


• En los hogares censales donde el jefe(a) es Adventista, 58.8% de los integrantes de ese hogar comparten esta creencia religiosa.

Población por tamaño de localidad

Tamaño de localidad

Menos de 2 500 habitantes	5.4%
2 500 a 4 999 habitantes	0.5%
5 000 a 14 999 habitantes	1.2%
15 000 a 99 999 habitantes	12.5%
100 000 y más habitantes	80.4%

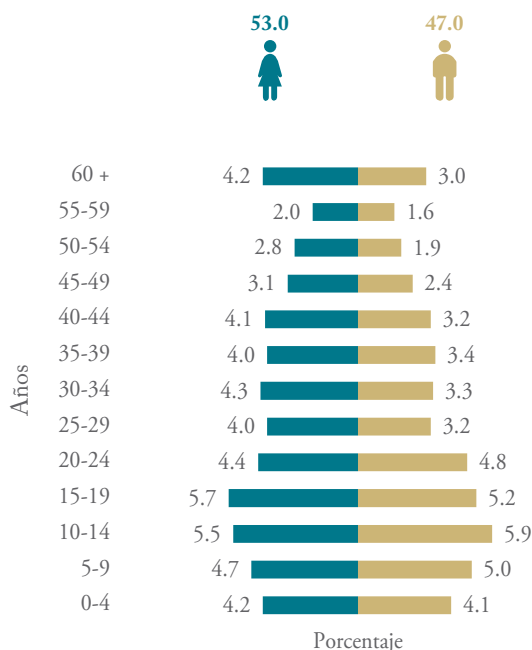


- 97 de cada 100 personas saben leer y escribir.
- El promedio de escolaridad es de 10 años.
- El 28.5% no tiene concluida la instrucción básica.

Iglesia de Jesucristo de los Santos de los Últimos Días



Población por grupos de edad y sexo



• De cada 100 personas de 12 años y más, 50 realizan alguna actividad económica.



• De la población casada o unida 49.2% tiene una unión religiosa.



• La población femenina de 15 a 49 años registra un promedio de 1.7 hijos nacidos vivos.



• De la población de 3 años y más, 55 hablan una lengua indígena y todos hablan español.

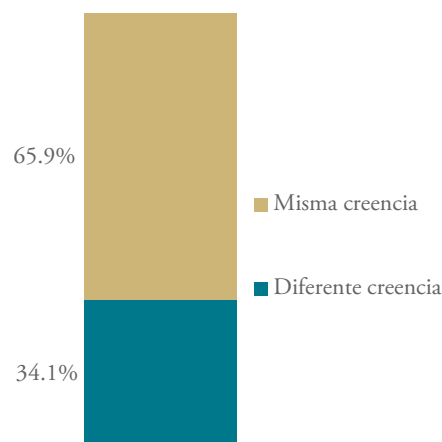


• En los hogares censales donde el jefe(a) es de la IJSUD, 65.9% de los integrantes de ese hogar comparten esta creencia religiosa.

Población por tamaño de localidad

Tamaño de localidad

Menos de 2 500 habitantes	3.8%
2 500 a 4 999 habitantes	0.7%
5 000 a 14 999 habitantes	0.9%
15 000 a 99 999 habitantes	20.9%
100 000 y más habitantes	73.7%

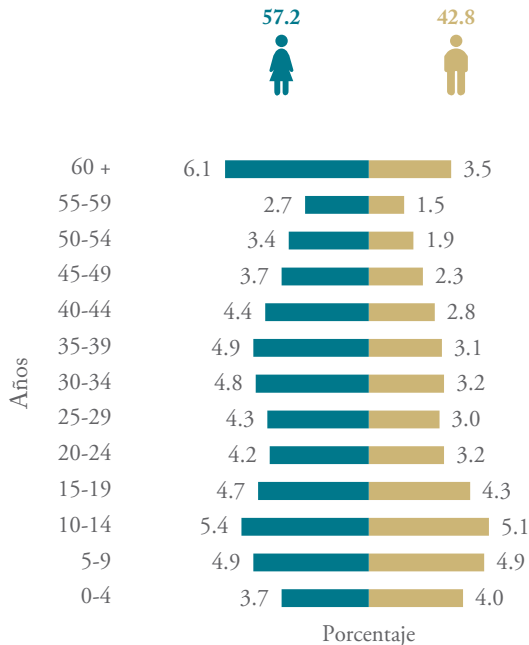


- 98 de cada 100 personas saben leer y escribir.
- El promedio de escolaridad es de 11 años.
- El 22.8% no tiene concluida la instrucción básica.

Testigos de Jehová



Población por grupos de edad y sexo



• De cada 100 personas de 12 años y más, 47 realizan alguna actividad económica.



• De la población casada o unida 23.2% tiene una unión religiosa.



• La población femenina de 15 a 49 años registra un promedio de 1.7 hijos nacidos vivos.



• De la población de 3 años y más, 205 hablan una lengua indígena, de éstos una persona no habla español.

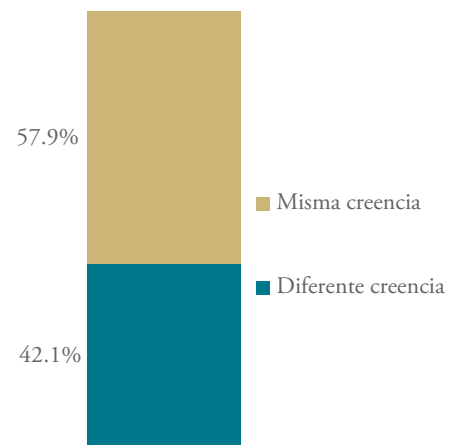


• En los hogares censales donde el jefe(a) es Testigo de Jehová, 57.9% de los integrantes de ese hogar comparten esta creencia religiosa.

Población por tamaño de localidad

Tamaño de localidad

Menos de 2 500 habitantes	7.2%
2 500 a 4 999 habitantes	3.2%
5 000 a 14 999 habitantes	1.8%
15 000 a 99 999 habitantes	23.7%
100 000 y más habitantes	64.1%

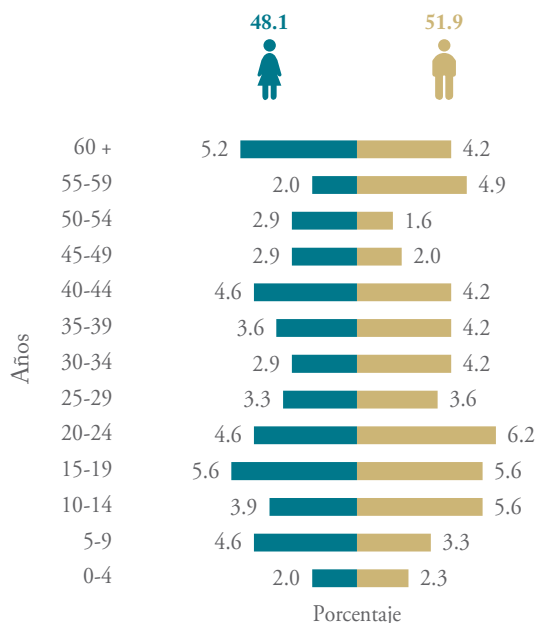


- 98 de cada 100 personas saben leer y escribir.
- El promedio de escolaridad es de 9 años.
- El 36.5% no tiene concluida la instrucción básica.

Judaica



Población por grupos de edad y sexo



Población por tamaño de localidad

Tamaño de localidad

Menos de 2 500 habitantes	8.5%
2 500 a 4 999 habitantes	1.3%
5 000 a 14 999 habitantes	0.0%
15 000 a 99 999 habitantes	7.8%
100 000 y más habitantes	82.4%



- 98 de cada 100 personas saben leer y escribir.
- El promedio de escolaridad es de 12 años.
- El 16.7% no tiene concluida la instrucción básica.



- De cada 100 personas de 12 años y más, 60 realizan alguna actividad económica.



- Del total de la población casada o unida 57% tiene una unión religiosa.



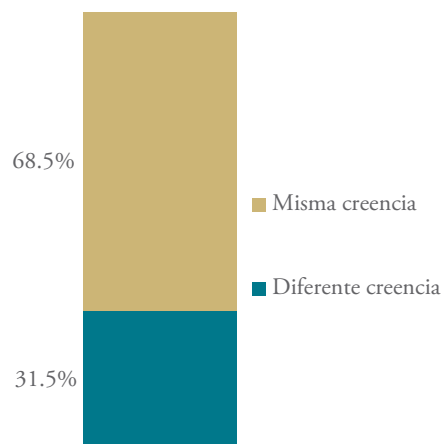
- La población femenina de 15 a 49 años registra un promedio de 1.4 hijos nacidos vivos.



- De la población de 3 años y más, 2 hablan una lengua indígena y todos hablan español.



- En los hogares censales donde el jefe(a) es Judaico, 68.5% de los integrantes de ese hogar comparten esta creencia religiosa.

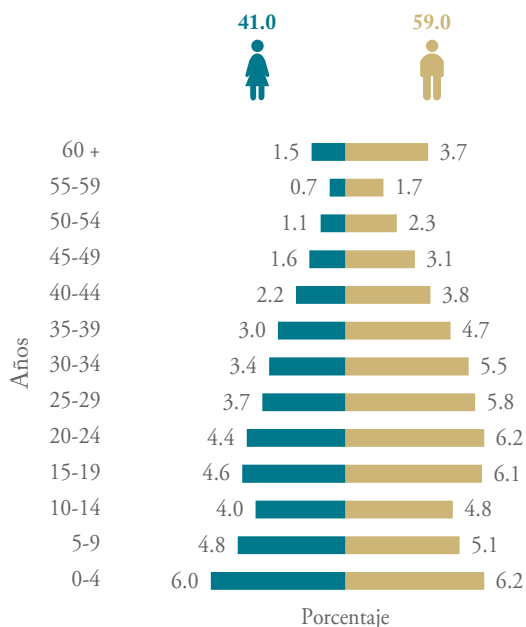


- No existen Asociaciones Religiosas ni Ministros de culto registrados ante la Secretaría de Gobernación.

Sin religión



Población por grupos de edad y sexo



• De cada 100 personas de 12 años y más, 61 realizan alguna actividad económica.



• De la población casada o unida 16.6% tiene una unión religiosa.



• La población femenina de 15 a 49 años registra un promedio de 1.9 hijos nacidos vivos.



• De la población de 3 años y más, 507 hablan una lengua indígena, de éstos 36 no hablan español.

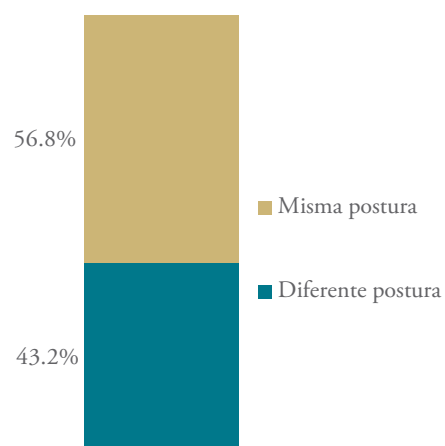


• En los hogares censales donde el jefe(a) no tiene religión, 56.8% de los integrantes de ese hogar comparten esta postura religiosa.

Población por tamaño de localidad

Tamaño de localidad

Menos de 2 500 habitantes	11.9%
2 500 a 4 999 habitantes	2.4%
5 000 a 14 999 habitantes	2.4%
15 000 a 99 999 habitantes	22.9%
100 000 y más habitantes	60.4%



- 96 de cada 100 personas saben leer y escribir.
- El promedio de escolaridad es de 9 años.
- El 39.2% no tiene concluida la instrucción básica.

Distribución territorial

Superficie (km²) 5 627
Representa el 0.3% del territorio nacional.

Densidad de población (hab./km²) 115.6

Total de municipios 10

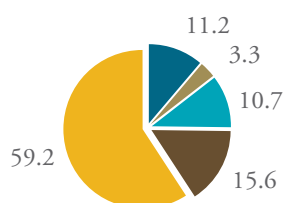
Municipios con mayor población

Manzanillo	161 420
Colima	146 904
Villa de Álvarez	119 956

Población

Población total 650 555
Representa el 0.6% de la población nacional.

Distribución porcentual de la población por tamaño de localidad



- Menos de 2 500 habitantes
- 2 500 a 4 999 habitantes
- 5 000 a 14 999 habitantes
- 15 000 a 99 999 habitantes
- 100 000 y más habitantes

Viviendas particulares habitadas

Total 180 378

De las viviendas particulares habitadas:

78.9%	Dispone de radio
95.4%	Dispone de TV
24.5%	Dispone de Internet

Características educativas

Población de 15 años y más

- 94 de cada 100 personas saben leer y escribir.
- El promedio de escolaridad es de 9 años.
- El 39.4% no tiene concluida la instrucción básica.

Situación conyugal

- De la población casada o unida, 51.2% declara un matrimonio religioso.

Fecundidad

- La población femenina de 15 a 49 años registra un promedio de 1.6 hijos nacidos vivos.

Lengua indígena

- De la población de 3 años y más, 4 089 hablan una lengua indígena, de éstos, 189 no hablan español.

Características económicas

Población de 12 años y más

Económicamente activa	58%
No económicamente activa	41.5%
No especificado	0.5%

Asociaciones Religiosas y Ministros de culto

- Las Asociaciones Religiosas son 15; 3 son Católicas y 12 de otras tradiciones religiosas.
- Los Ministros de culto son 253.

Religión

Población

Católica 571 825

Protestante/ Pentecostal/ Cristiana/ Evangélica 33 831

Protestante histórica o reformada 660

Anabautista/Menonita 8

Bautista 454

Iglesia del Nazareno 16

Metodista 5

Presbiteriana 11

Otras protestantes 166

Pentecostal/ Cristiana/ Evangélica 33 171

Pentecostal 1 792

Cristiana y evangélica sin sustento actual pentecostal 31 379

Iglesia del Dios Vivo, Columna y Apoyo de la Verdad, la Luz del Mundo 896

Otras cristianas y evangélicas 30 483

Bíblica diferente de Evangélica 11 127

Adventistas del Séptimo Día 792

Iglesia de Jesucristo de los Santos de los Últimos Días (Mormones) 1 393

Testigos de Jehová 8 942

Origen Oriental 123

Judaica 103

Islámica 17

Raíces étnicas 26

Espiritualista 59

Otras religiones 85

Sin religión 20 708

No especificado 12 651



Población por grupos de edad y sexo



• De cada 100 personas de 12 años y más, 58 realizan alguna actividad económica.



• De la población casada o unida 53.1% tiene una unión religiosa.



• La población femenina de 15 a 49 años registra un promedio de 1.6 hijos nacidos vivos.



• De la población de 3 años y más, 3 122 hablan una lengua indígena, de éstos 138 no hablan español.

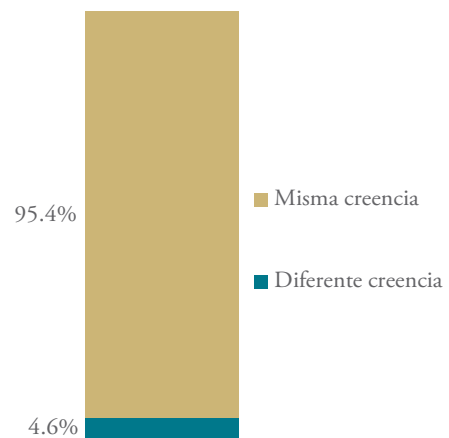


• En los hogares censales donde el jefe(a) es Católico, 95.4% de los integrantes de ese hogar comparten esta creencia religiosa.

Población por tamaño de localidad

Tamaño de localidad

Menos de 2 500 habitantes	11.7%
2 500 a 4 999 habitantes	3.4%
5 000 a 14 999 habitantes	11.1%
15 000 a 99 999 habitantes	15.5%
100 000 y más habitantes	58.3%



- 94 de cada 100 personas saben leer y escribir.
- El promedio de escolaridad es de 9 años.
- El 39.3% no tiene concluida la instrucción básica.

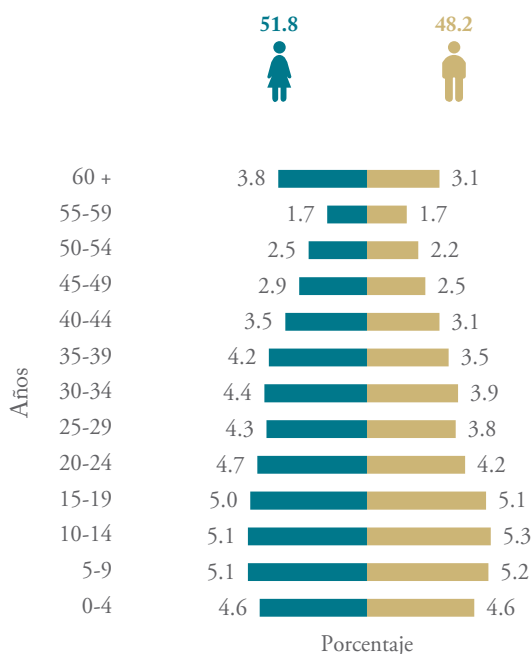


- Las Asociaciones Religiosas son 3.
- Los Ministros de culto son 142.

Protestante/ Pentecostal/ Evangélica/ Cristiana



Población por grupos de edad y sexo



• De cada 100 personas de 12 años y más, 57 realizan alguna actividad económica.



• De la población casada o unida 47.1% tiene una unión religiosa.



• La población femenina de 15 a 49 años registra un promedio de 1.8 hijos nacidos vivos.



• De la población de 3 años y más, 379 hablan una lengua indígena, de éstos 13 no hablan español.

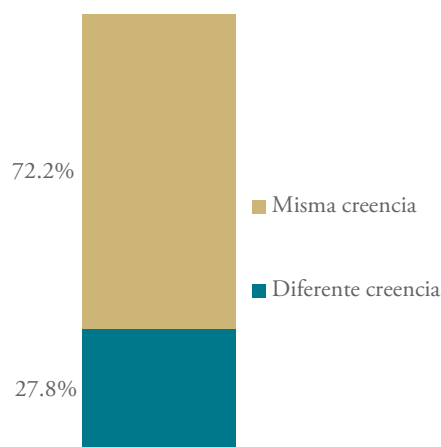


• En los hogares censales donde el jefe(a) es Evangélico, 72.2% de los integrantes de ese hogar comparten esta creencia religiosa.

Población por tamaño de localidad

Tamaño de localidad

Menos de 2 500 habitantes	6.8%
2 500 a 4 999 habitantes	2.5%
5 000 a 14 999 habitantes	7.5%
15 000 a 99 999 habitantes	18.1%
100 000 y más habitantes	65.1%



- 95 de cada 100 personas saben leer y escribir.
- El promedio de escolaridad es de 9 años.
- El 38.9% no tiene concluida la instrucción básica.

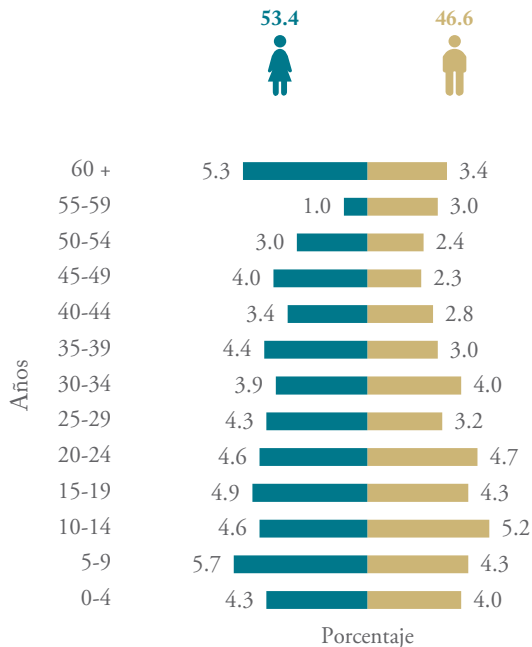


- Las Asociaciones Religiosas son 12.
- Los Ministros de culto son 111.

Adventistas del Séptimo Día



Población por grupos de edad y sexo



• De cada 100 personas de 12 años y más, 52 realizan alguna actividad económica.



• De la población casada o unida 46.9% tiene una unión religiosa.



• La población femenina de 15 a 49 años registra un promedio de 1.9 hijos nacidos vivos.



• De la población de 3 años y más, 10 hablan una lengua indígena y todos hablan español.

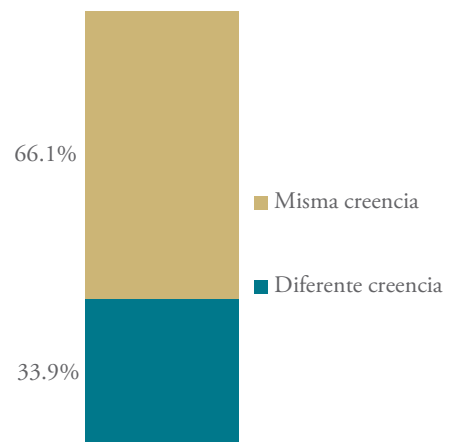


• En los hogares censales donde el jefe(a) es Adventista, 66.1% de los integrantes de ese hogar comparten esta creencia religiosa.

Población por tamaño de localidad

Tamaño de localidad

Menos de 2 500 habitantes	8.3%
2 500 a 4 999 habitantes	4.0%
5 000 a 14 999 habitantes	9.8%
15 000 a 99 999 habitantes	34.2%
100 000 y más habitantes	43.7%

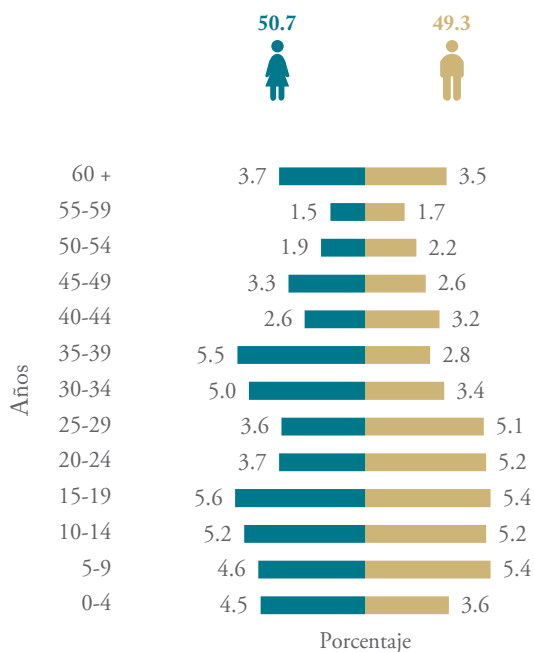


- 94 de cada 100 personas saben leer y escribir.
- El promedio de escolaridad es de 8 años.
- El 44.9% no tiene concluida la instrucción básica.

Iglesia de Jesucristo de los Santos de los Últimos Días



Población por grupos de edad y sexo



• De cada 100 personas de 12 años y más, 57 realizan alguna actividad económica.



• De la población casada o unida 48.8% tiene una unión religiosa.



• La población femenina de 15 a 49 años registra un promedio de 1.7 hijos nacidos vivos.



• De la población de 3 años y más, 8 hablan una lengua indígena y todos hablan español.

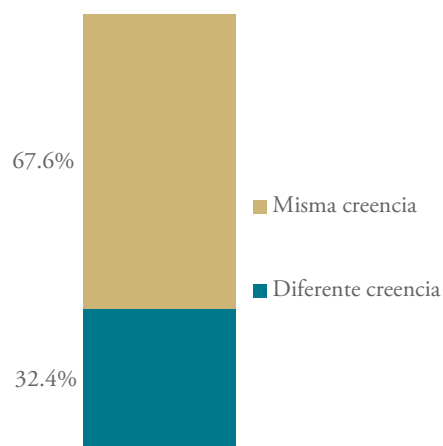


• En los hogares censales donde el jefe(a) es de la IJSUD, 67.6% de los integrantes de ese hogar comparten esta creencia religiosa.

Población por tamaño de localidad

Tamaño de localidad

Menos de 2 500 habitantes	1.7%
2 500 a 4 999 habitantes	1.1%
5 000 a 14 999 habitantes	4.8%
15 000 a 99 999 habitantes	6.2%
100 000 y más habitantes	86.2%



- 98 de cada 100 personas saben leer y escribir.
- El promedio de escolaridad es de 10 años.
- El 23% no tiene concluida la instrucción básica.

Testigos de Jehová



Población por grupos de edad y sexo



• De cada 100 personas de 12 años y más, 55 realizan alguna actividad económica.



• De la población casada o unida 23.9% tiene una unión religiosa.



• La población femenina de 15 a 49 años registra un promedio de 1.8 hijos nacidos vivos.



• De la población de 3 años y más, 143 hablan una lengua indígena y todos hablan español.

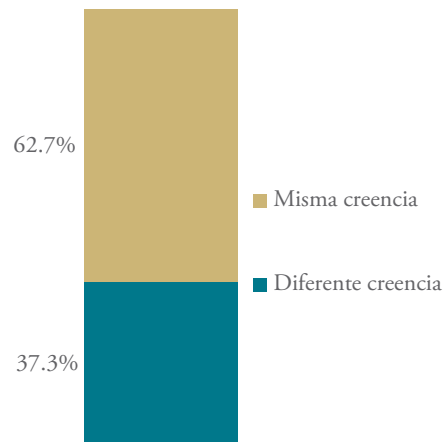


• En los hogares censales donde el jefe(a) es Testigo de Jehová, 62.7% de los integrantes de ese hogar comparten esta creencia religiosa.

Población por tamaño de localidad

Tamaño de localidad

Menos de 2 500 habitantes	9.0%
2 500 a 4 999 habitantes	3.4%
5 000 a 14 999 habitantes	9.7%
15 000 a 99 999 habitantes	18.0%
100 000 y más habitantes	59.9%

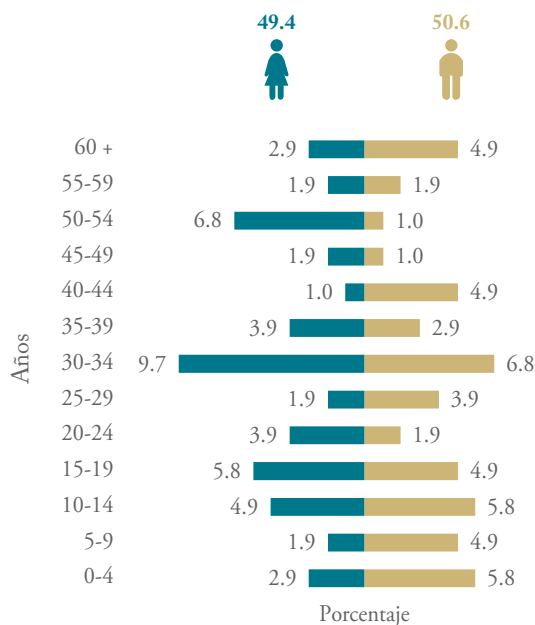


- 95 de cada 100 personas saben leer y escribir.
- El promedio de escolaridad es de 8 años.
- El 48.3% no tiene concluida la instrucción básica.

Judaica



Población por grupos de edad y sexo



- 53% de la población de 12 años y más, realiza alguna actividad económica.



- Del total de la población casada o unida 55.3% tiene una unión religiosa.



- La población femenina de 15 a 49 años registra un promedio de 1.2 hijos nacidos vivos.



- No existen hablantes de lengua indígena.

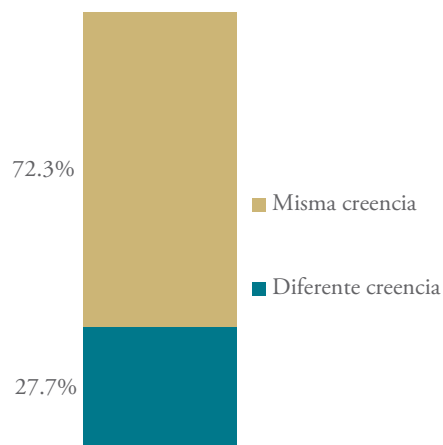


- En los hogares censales donde el jefe(a) es Judaico, 72.3% de los integrantes de ese hogar comparten esta creencia religiosa.

Población por tamaño de localidad

Tamaño de localidad

Menos de 2 500 habitantes	1.0%
2 500 a 4 999 habitantes	0.0%
5 000 a 14 999 habitantes	0.0%
15 000 a 99 999 habitantes	2.9%
100 000 y más habitantes	96.1%



- 97% saben leer y escribir.
- El promedio de escolaridad es de 11 años.
- El 15.8% no tiene concluida la instrucción básica.

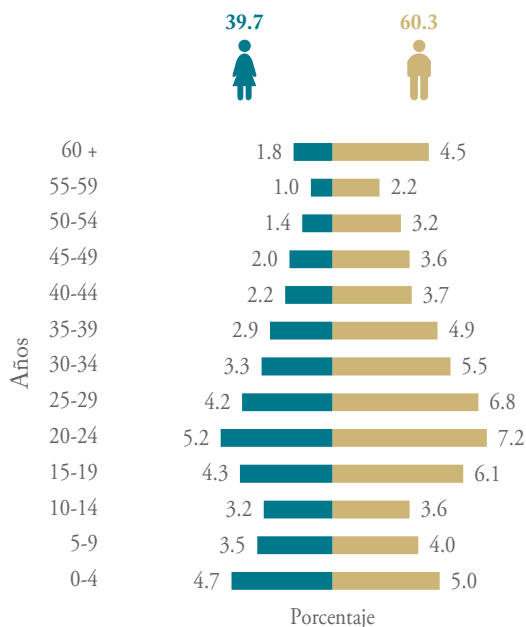


- No existen Asociaciones Religiosas ni Ministros de culto registrados ante la Secretaría de Gobernación.

Sin religión



Población por grupos de edad y sexo



• De cada 100 personas de 12 años y más, 68 realizan alguna actividad económica.



• De la población casada o unida 21.3% tiene una unión religiosa.



• La población femenina de 15 a 49 años registra un promedio de 1.6 hijos nacidos vivos.



• De la población de 3 años y más, 358 hablan una lengua indígena, de éstos 34 no hablan español.

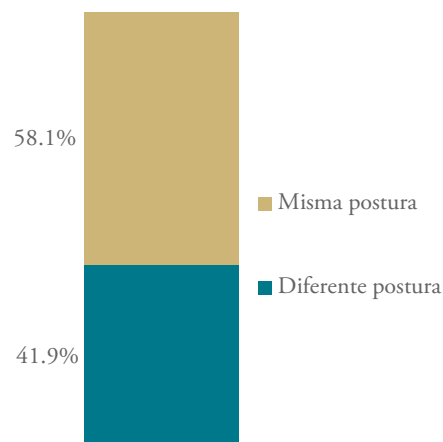


• En los hogares censales donde el jefe(a) no tiene religión, 58.1% de los integrantes de ese hogar comparten esta postura religiosa.

Población por tamaño de localidad

Tamaño de localidad

Menos de 2 500 habitantes	7.2%
2 500 a 4 999 habitantes	1.5%
5 000 a 14 999 habitantes	8.8%
15 000 a 99 999 habitantes	20.3%
100 000 y más habitantes	62.2%



- 93 de cada 100 personas saben leer y escribir.
- El promedio de escolaridad es de 9 años.
- El 39.4% no tiene concluida la instrucción básica.

Distribución territorial

Superficie (km²) 73 311
Representa el 3.7% del territorio nacional.

Densidad de población (hab./km²) 65.4

Total de municipios 118

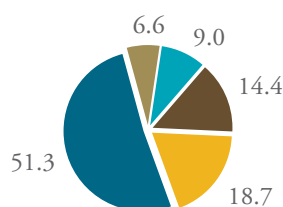
Municipios con mayor población

Tuxtla Gutiérrez	553 374
Tapachula	320 451
Ocosingo	198 877

Población

Población total 4 796 580
Representa el 4.3% de la población nacional.

Distribución porcentual de la población por tamaño de localidad



- Menos de 2 500 habitantes
- 2 500 a 4 999 habitantes
- 5 000 a 14 999 habitantes
- 15 000 a 99 999 habitantes
- 100 000 y más habitantes

Viviendas particulares habitadas

Total 1 090 914

De las viviendas particulares habitadas:

66.1%	Dispone de radio
76.7%	Dispone de TV
7.2%	Dispone de Internet

Características educativas

Población de 15 años y más

- 82 de cada 100 personas saben leer y escribir.
- El promedio de escolaridad es de 7 años.
- El 60% no tiene concluida la instrucción básica.

Situación conyugal

- De la población casada o unida, 23.6% declara un matrimonio religioso.

Fecundidad

- La población femenina de 15 a 49 años registra un promedio de 2 hijos nacidos vivos.

Lengua indígena

- De la población de 3 años y más, 1 209 057 hablan una lengua indígena, de éstos, 421 358 no hablan español.

Características económicas

Población de 12 años y más

Económicamente activa	48.1%
No económicamente activa	51.4%
No especificado	0.5%

Asociaciones Religiosas y Ministros de culto

- Las Asociaciones Religiosas son 282; 12 son Católicas y 270 de otras tradiciones religiosas.
- Los Ministros de culto son 2 002.

Religión

Población

Católica 2 796 685

Protestante/ Pentecostal/ Cristiana/ Evangélica 921 357

Protestante histórica o reformada 287 945

Anabautista/Menonita 14

Bautista 34 830

Iglesia del Nazareno 27 449

Metodista 7

Presbiteriana 223 707

Otras protestantes 1 938

Pentecostal/ Cristiana/ Evangélica 633 412

Pentecostal 402 602

Cristiana y evangélica sin sustento actual pentecostal 230 810

Iglesia del Dios Vivo, Columna y Apoyo de la Verdad, la Luz del Mundo 4 875

Otras cristianas y evangélicas 225 935

Bíblica diferente de Evangélica 391 516

Adventistas del Séptimo Día 255 885

Iglesia de Jesucristo de los Santos de los Últimos Días (Mormones) 8 501

Testigos de Jehová 127 130

Origen Oriental 187

Judaica 513

Islámica 110

Raíces étnicas 272

Espiritualista 206

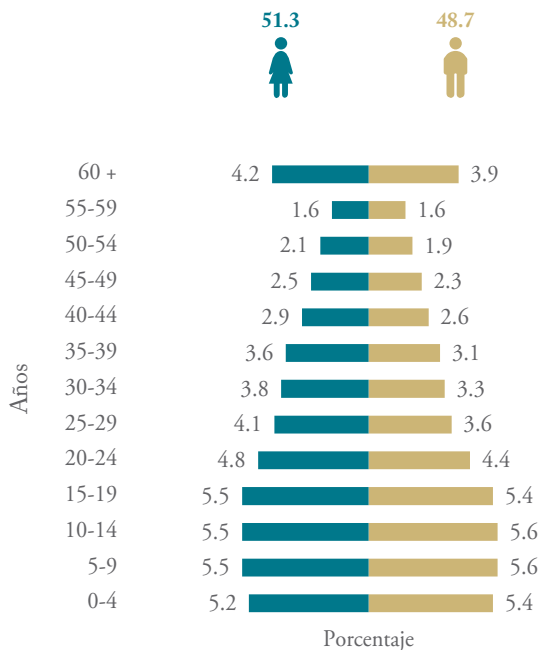
Otras religiones 1 937

Sin religión 580 690

No especificado 103 107



Población por grupos de edad y sexo



• De cada 100 personas de 12 años y más, 49 realizan alguna actividad económica.



• De la población casada o unida 30.9% tiene una unión religiosa.



• La población femenina de 15 a 49 años registra un promedio de 1.9 hijos nacidos vivos.



• De la población de 3 años y más, 608 819 hablan una lengua indígena, de éstos 204 443 no hablan español.

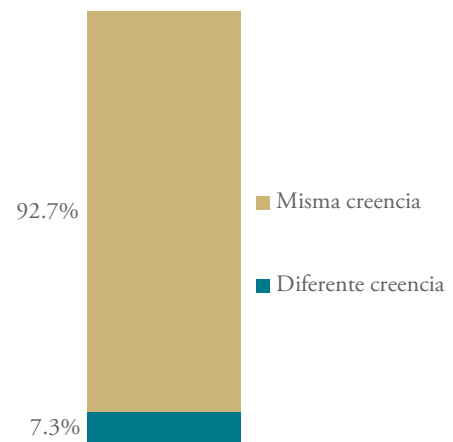


• En los hogares censales donde el jefe(a) es Católico, 92.7% de los integrantes de ese hogar comparten esta creencia religiosa.

Población por tamaño de localidad

Tamaño de localidad

Menos de 2 500 habitantes	44.6%
2 500 a 4 999 habitantes	7.2%
5 000 a 14 999 habitantes	9.7%
15 000 a 99 999 habitantes	16.7%
100 000 y más habitantes	21.8%



- 83 de cada 100 personas saben leer y escribir.
- El promedio de escolaridad es de 7 años.
- El 55.9% no tiene concluida la instrucción básica.



• Las Asociaciones Religiosas son 12.

• Los Ministros de culto son 312.

Protestante/ Pentecostal/ Evangélica/ Cristiana



Población por grupos de edad y sexo



• De cada 100 personas de 12 años y más, 44 realizan alguna actividad económica.



• De la población casada o unida 19.5% tiene una unión religiosa.



• La población femenina de 15 a 49 años registra un promedio de 2.3 hijos nacidos vivos.



• De la población de 3 años y más, 364 744 hablan una lengua indígena, de éstos 137 826 no hablan español.

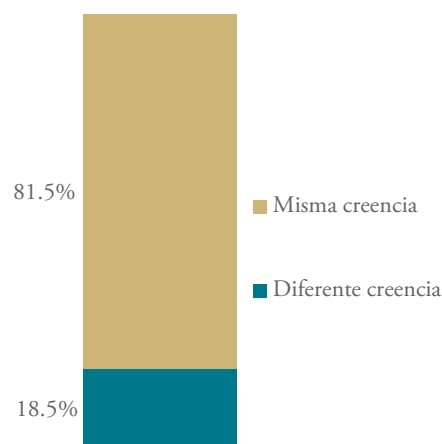


• En los hogares censales donde el jefe(a) es Evangélico, 81.5% de los integrantes de ese hogar comparten esta creencia religiosa.

Población por tamaño de localidad

Tamaño de localidad

Menos de 2 500 habitantes	60.8%
2 500 a 4 999 habitantes	5.5%
5 000 a 14 999 habitantes	7.6%
15 000 a 99 999 habitantes	11.8%
100 000 y más habitantes	14.3%



- 78 de cada 100 personas saben leer y escribir.
- El promedio de escolaridad es de 6 años.
- El 67% no tiene concluida la instrucción básica.

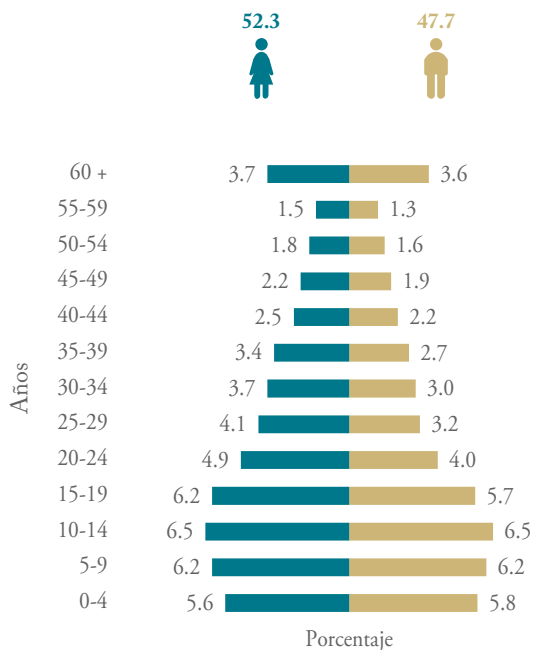


- Las Asociaciones Religiosas son 269.
- Los Ministros de culto son 1 688.

Adventistas del Séptimo Día



Población por grupos de edad y sexo



• De cada 100 personas de 12 años y más, 43 realizan alguna actividad económica.



• De la población casada o unida 10.1% tiene una unión religiosa.



• La población femenina de 15 a 49 años registra un promedio de 2.2 hijos nacidos vivos.



• De la población de 3 años y más, 74 298 hablan una lengua indígena, de éstos 17 040 no hablan español.

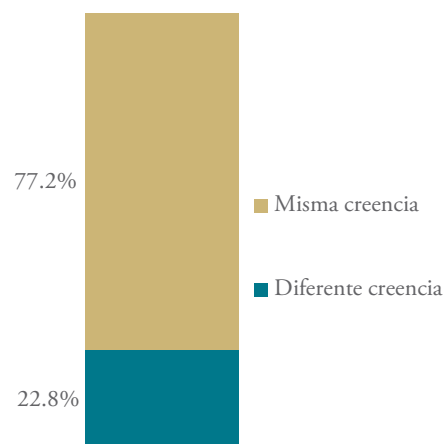


• En los hogares censales donde el jefe(a) es Adventista, 77.2% de los integrantes de ese hogar comparten esta creencia religiosa.

Población por tamaño de localidad

Tamaño de localidad

Menos de 2 500 habitantes	68.7%
2 500 a 4 999 habitantes	6.7%
5 000 a 14 999 habitantes	8.0%
15 000 a 99 999 habitantes	7.4%
100 000 y más habitantes	9.2%

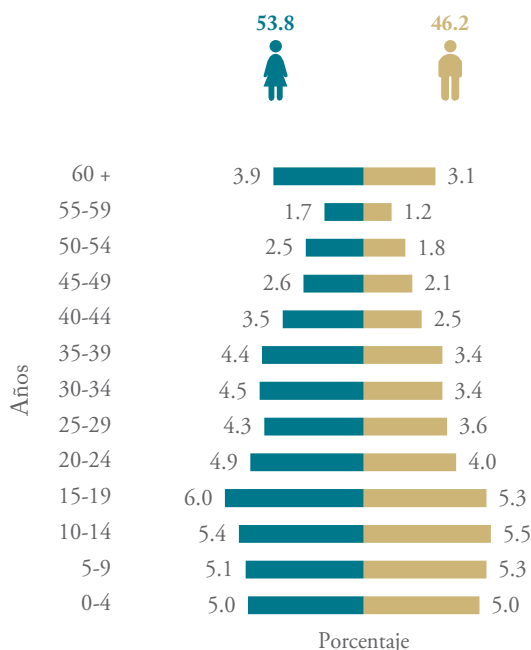


- 81 de cada 100 personas saben leer y escribir.
- El promedio de escolaridad es de 6 años.
- El 68.7% no tiene concluida la instrucción básica.

Iglesia de Jesucristo de los Santos de los Últimos Días



Población por grupos de edad y sexo



• De cada 100 personas de 12 años y más, 53 realizan alguna actividad económica.



• De la población casada o unida 34.6% tiene una unión religiosa.



• La población femenina de 15 a 49 años registra un promedio de 1.7 hijos nacidos vivos.



• De la población de 3 años y más, 656 hablan una lengua indígena, de éstos 192 no hablan español.

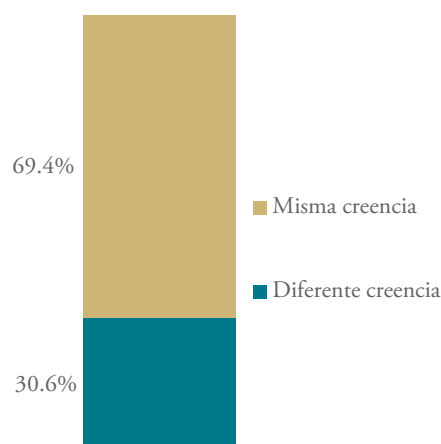


• En los hogares censales donde el jefe(a) es de la IJSUD, 69.4% de los integrantes de ese hogar comparten esta creencia religiosa.

Población por tamaño de localidad

Tamaño de localidad

Menos de 2 500 habitantes	13.6%
2 500 a 4 999 habitantes	3.4%
5 000 a 14 999 habitantes	4.4%
15 000 a 99 999 habitantes	20.0%
100 000 y más habitantes	58.6%

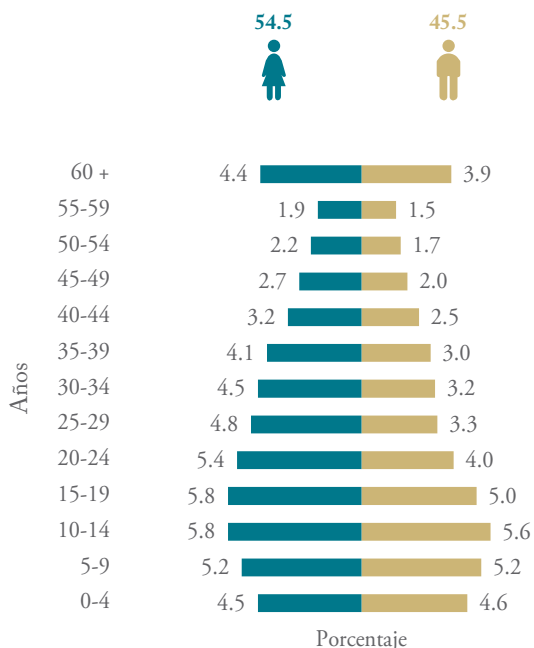


- 94 de cada 100 personas saben leer y escribir.
- El promedio de escolaridad es de 10 años.
- El 30.8% no tiene concluida la instrucción básica.

Testigos de Jehová



Población por grupos de edad y sexo



• De cada 100 personas de 12 años y más, 46 realizan alguna actividad económica.



• De la población casada o unida 6% tiene una unión religiosa.



• La población femenina de 15 a 49 años registra un promedio de 1.8 hijos nacidos vivos.



• De la población de 3 años y más, 10 460 hablan una lengua indígena, de éstos 1 734 no hablan español.

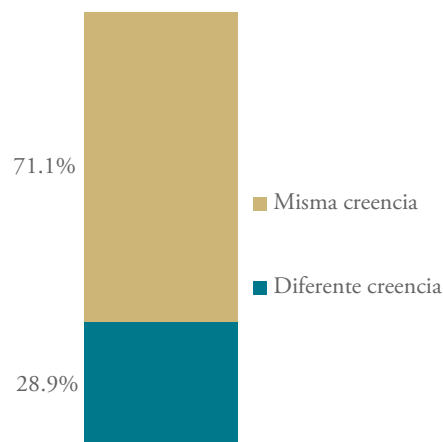


• En los hogares censales donde el jefe(a) es Testigo de Jehová, 71.1% de los integrantes de ese hogar comparten esta creencia religiosa.

Población por tamaño de localidad

Tamaño de localidad

Menos de 2 500 habitantes	50.6%
2 500 a 4 999 habitantes	5.2%
5 000 a 14 999 habitantes	8.9%
15 000 a 99 999 habitantes	17.1%
100 000 y más habitantes	18.2%

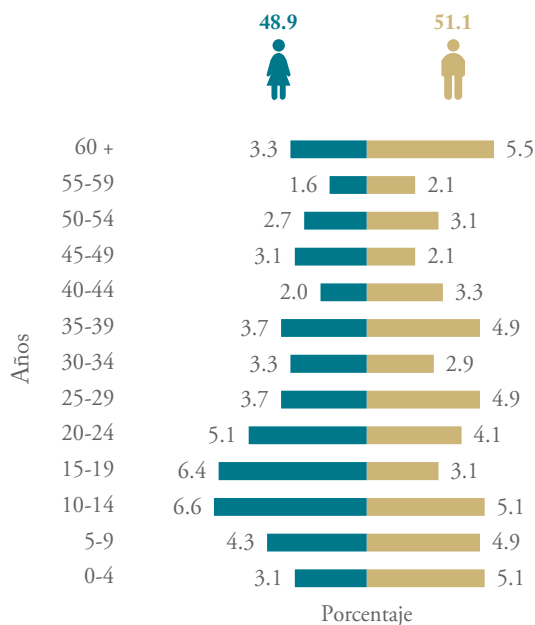


- 89 de cada 100 personas saben leer y escribir.
- El promedio de escolaridad es de 6 años.
- El 64.1% no tiene concluida la instrucción básica.

Judaica



Población por grupos de edad y sexo



• De cada 100 personas de 12 años y más, 54 realizan alguna actividad económica.



• Del total de la población casada o unida 28.5% tiene una unión religiosa.



• La población femenina de 15 a 49 años registra un promedio de 1.7 hijos nacidos vivos.



• De la población de 3 años y más, 98 hablan una lengua indígena, de éstos 19 no hablan español.

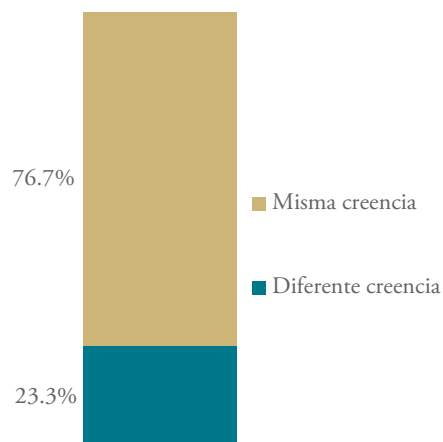


• En los hogares censales donde el jefe(a) es Judaico, 76.7% de los integrantes de ese hogar comparten esta creencia religiosa.

Población por tamaño de localidad

Tamaño de localidad

Menos de 2 500 habitantes	36.4%
2 500 a 4 999 habitantes	3.5%
5 000 a 14 999 habitantes	5.1%
15 000 a 99 999 habitantes	12.3%
100 000 y más habitantes	42.7%



- 92 de cada 100 personas saben leer y escribir.
- El promedio de escolaridad es de 9 años.
- El 35.2% no tiene concluida la instrucción básica.

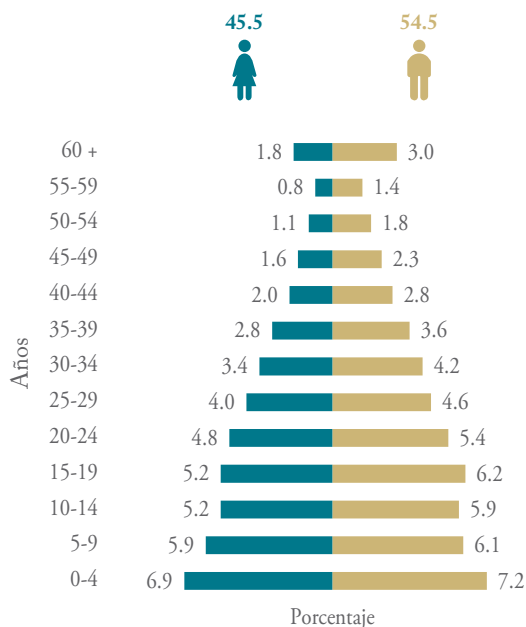


• No existen Asociaciones Religiosas ni Ministros de culto registrados ante la Secretaría de Gobernación.

Sin religión



Población por grupos de edad y sexo



• De cada 100 personas de 12 años y más, 53 realizan alguna actividad económica.



• De la población casada o unida 4.4% tiene una unión religiosa.



• La población femenina de 15 a 49 años registra un promedio de 2.2 hijos nacidos vivos.



• De la población de 3 años y más, 130 426 hablan una lengua indígena, de éstos 52 603 no hablan español.

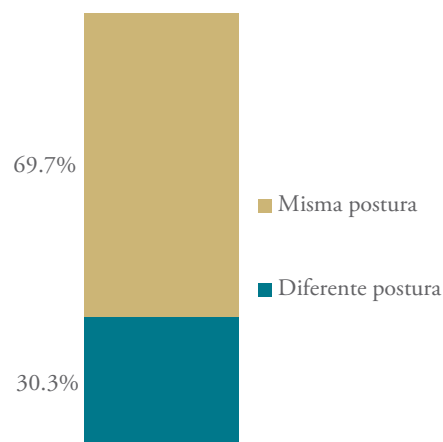


• En los hogares censales donde el jefe(a) no tiene religión, 69.7% de los integrantes de ese hogar comparten esta postura religiosa.

Población por tamaño de localidad

Tamaño de localidad

Menos de 2 500 habitantes	58.2%
2 500 a 4 999 habitantes	6.5%
5 000 a 14 999 habitantes	9.0%
15 000 a 99 999 habitantes	10.9%
100 000 y más habitantes	15.4%



- 80 de cada 100 personas saben leer y escribir.
- El promedio de escolaridad es de 6 años.
- El 65.4% no tiene concluida la instrucción básica.

Chihuahua

Distribución territorial

Superficie (km²) 247 460

Representa el 12.6% del territorio nacional.

Densidad de población (hab./km²) 13.8

Total de municipios 67

Municipios con mayor población

Juárez 1 332 131

Chihuahua 819 543

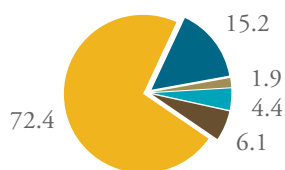
Cuauhtémoc 154 639

Población

Población total 3 406 465

Representa el 3% de la población nacional.

Distribución porcentual de la población por tamaño de localidad



- Menos de 2 500 habitantes
- 2 500 a 4 999 habitantes
- 5 000 a 14 999 habitantes
- 15 000 a 99 999 habitantes
- 100 000 y más habitantes

Viviendas particulares habitadas

Total 944 379

De las viviendas particulares habitadas:

84.6% Dispone de radio

93.4% Dispone de TV

24.6% Dispone de Internet

Características educativas

Población de 15 años y más

- 95 de cada 100 personas saben leer y escribir.
- El promedio de escolaridad es de 9 años.
- El 41.2% no tiene concluida la instrucción básica.

Situación conyugal

- De la población casada o unida, 41.8% declara un matrimonio religioso.

Fecundidad

- La población femenina de 15 a 49 años registra un promedio de 1.8 hijos nacidos vivos.

Lengua indígena

- De la población de 3 años y más, 109 378 hablan una lengua indígena, de éstos, 13 566 no hablan español.

Características económicas

Población de 12 años y más

Económicamente activa 54.2%

No económicamente activa 45.1%

No especificado 0.7%

Asociaciones Religiosas y Ministros de culto

- Las Asociaciones Religiosas son 214; 25 son Católicas y 189 de otras tradiciones religiosas.
- Los Ministros de culto son 1 077.

Religión

Población

Católica 2 601 366

Protestante/ Pentecostal/ Cristiana/ Evangélica 323 236

Protestante histórica o reformada 15 830

Anabautista/Menonita 5 250

Bautista 7 462

Iglesia del Nazareno 146

Metodista 994

Presbiteriana 237

Otras protestantes 1 741

Pentecostal/ Cristiana/ Evangélica 307 406

Pentecostal 17 993

Cristiana y evangélica sin sustento actual pentecostal 289 413

Iglesia del Dios Vivo, Columna y Apoyo de la Verdad, la Luz del Mundo 2 432

Otras cristianas y evangélicas 286 981

Bíblica diferente de Evangélica 69 796

Adventistas del Séptimo Día 6 681

Iglesia de Jesucristo de los Santos de los Últimos Días (Mormones) 16 493

Testigos de Jehová 46 622

Origen Oriental 212

Judaica 251

Islámica 78

Raíces étnicas 50

Espiritualista 195

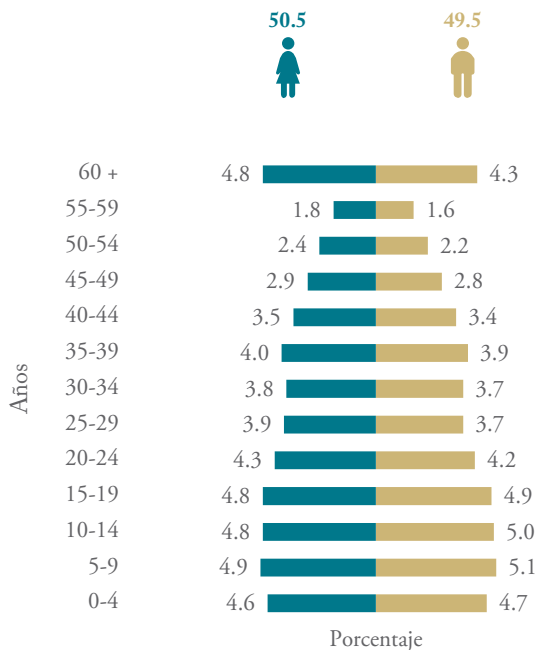
Otras religiones 427

Sin religión 253 972

No especificado 156 882



Población por grupos de edad y sexo



- De cada 100 personas de 12 años y más, 54 realizan alguna actividad económica.



- De la población casada o unida 44.6% tiene una unión religiosa.



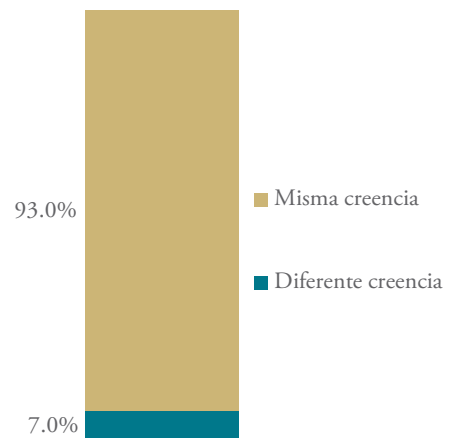
- La población femenina de 15 a 49 años registra un promedio de 1.8 hijos nacidos vivos.



- De la población de 3 años y más, 83 710 hablan una lengua indígena, de éstos 10 932 no hablan español.



- En los hogares censales donde el jefe(a) es Católico, 93% de los integrantes de ese hogar comparten esta creencia religiosa.



Población por tamaño de localidad

Tamaño de localidad

Menos de 2 500 habitantes	15.5%
2 500 a 4 999 habitantes	1.9%
5 000 a 14 999 habitantes	4.8%
15 000 a 99 999 habitantes	6.8%
100 000 y más habitantes	71.0%



- 96 de cada 100 personas saben leer y escribir.
- El promedio de escolaridad es de 9 años.
- El 40.5% no tiene concluida la instrucción básica.

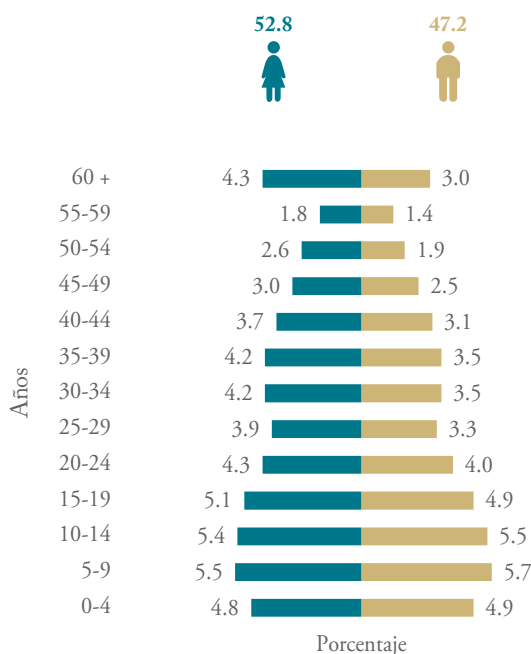


- Las Asociaciones Religiosas son 25.
- Los Ministros de culto son 451.

Protestante/ Pentecostal/ Evangélica/ Cristiana



Población por grupos de edad y sexo



- De cada 100 personas de 12 años y más, 51 realizan alguna actividad económica.



- De la población casada o unida 44.9% tiene una unión religiosa.



- La población femenina de 15 a 49 años registra un promedio de 2 hijos nacidos vivos.



- De la población de 3 años y más, 4 230 hablan una lengua indígena, de éstos 226 no hablan español.

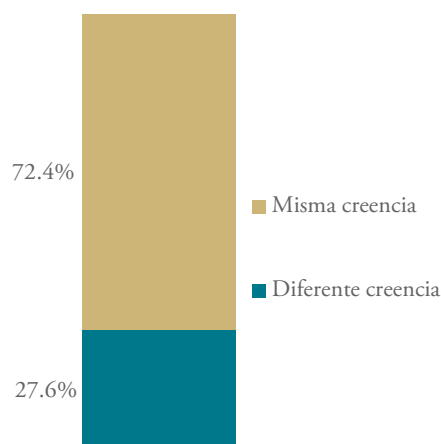


- En los hogares censales donde el jefe(a) es Evangélico, 72.4% de los integrantes de ese hogar comparten esta creencia religiosa.

Población por tamaño de localidad

Tamaño de localidad

Menos de 2 500 habitantes	18.4%
2 500 a 4 999 habitantes	1.6%
5 000 a 14 999 habitantes	3.0%
15 000 a 99 999 habitantes	4.5%
100 000 y más habitantes	72.5%



- 97 de cada 100 personas saben leer y escribir.
- El promedio de escolaridad es de 9 años.
- El 45.3% no tiene concluida la instrucción básica.

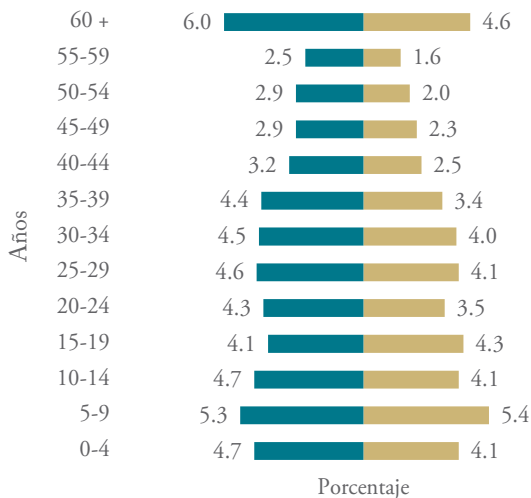


- Las Asociaciones Religiosas son 189.
- Los Ministros de culto son 626.

Adventistas del Séptimo Día



Población por grupos de edad y sexo



• De cada 100 personas de 12 años y más, 52 realizan alguna actividad económica.



• De la población casada o unida 35% tiene una unión religiosa.



• La población femenina de 15 a 49 años registra un promedio de 1.8 hijos nacidos vivos.



• De la población de 3 años y más, 130 hablan una lengua indígena y todos hablan español.

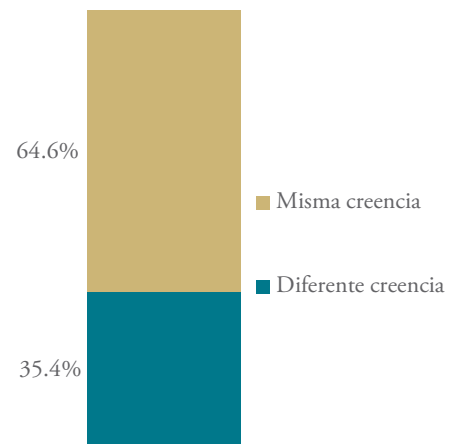


• En los hogares censales donde el jefe(a) es Adventista, 64.6% de los integrantes de ese hogar comparten esta creencia religiosa.

Población por tamaño de localidad

Tamaño de localidad

Menos de 2 500 habitantes	19.9%
2 500 a 4 999 habitantes	3.6%
5 000 a 14 999 habitantes	8.3%
15 000 a 99 999 habitantes	3.2%
100 000 y más habitantes	65.0%

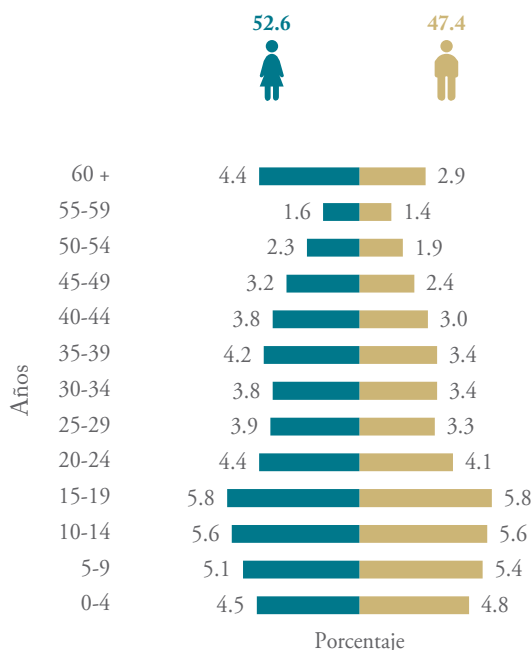


- 97 de cada 100 personas saben leer y escribir.
- El promedio de escolaridad es de 9 años.
- El 40.8% no tiene concluida la instrucción básica.

Iglesia de Jesucristo de los Santos de los Últimos Días



Población por grupos de edad y sexo



- De cada 100 personas de 12 años y más, 51 realizan alguna actividad económica.



- De la población casada o unida 49.7% tiene una unión religiosa.



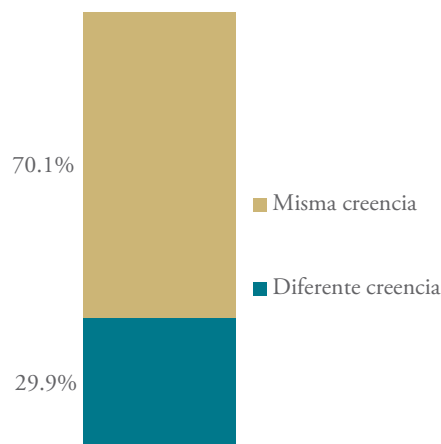
- La población femenina de 15 a 49 años registra un promedio de 1.9 hijos nacidos vivos.



- De la población de 3 años y más, 79 hablan una lengua indígena y todos hablan español.



- En los hogares censales donde el jefe(a) es de la IJSUD, 70.1% de los integrantes de ese hogar comparten esta creencia religiosa.



Población por tamaño de localidad

Tamaño de localidad

Menos de 2 500 habitantes	13.4%
2 500 a 4 999 habitantes	0.4%
5 000 a 14 999 habitantes	4.0%
15 000 a 99 999 habitantes	15.7%
100 000 y más habitantes	66.5%



- 98 de cada 100 personas saben leer y escribir.
- El promedio de escolaridad es de 11 años.
- El 23.4% no tiene concluida la instrucción básica.

Testigos de Jehová



Población por grupos de edad y sexo



• De cada 100 personas de 12 años y más, 50 realizan alguna actividad económica.



• De la población casada o unida 25.9% tiene una unión religiosa.



• La población femenina de 15 a 49 años registra un promedio de 1.7 hijos nacidos vivos.



• De la población de 3 años y más, 808 hablan una lengua indígena, de éstos 12 no hablan español.

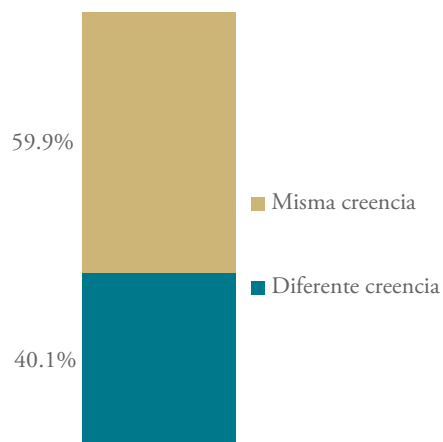


• En los hogares censales donde el jefe(a) es Testigo de Jehová, 59.9% de los integrantes de ese hogar comparten esta creencia religiosa.

Población por tamaño de localidad

Tamaño de localidad

Menos de 2 500 habitantes	8.5%
2 500 a 4 999 habitantes	2.2%
5 000 a 14 999 habitantes	3.9%
15 000 a 99 999 habitantes	5.2%
100 000 y más habitantes	80.2%

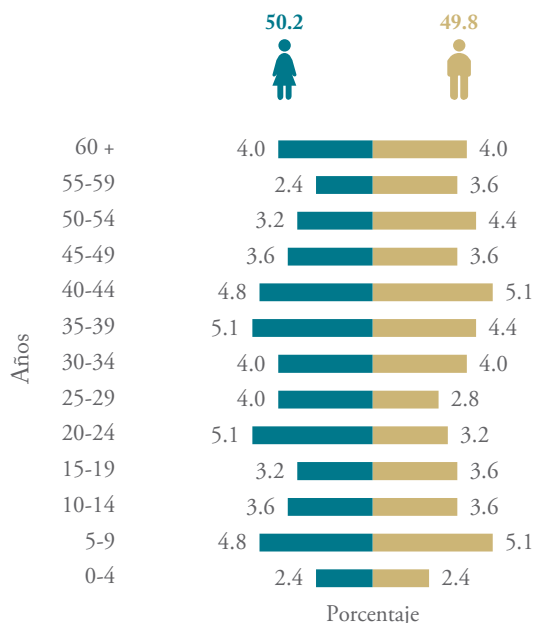


- 98 de cada 100 personas saben leer y escribir.
- El promedio de escolaridad es de 9 años.
- El 41.9% no tiene concluida la instrucción básica.

Judaica



Población por grupos de edad y sexo



Población por tamaño de localidad

Tamaño de localidad

Menos de 2 500 habitantes	1.2%
2 500 a 4 999 habitantes	0.8%
5 000 a 14 999 habitantes	1.2%
15 000 a 99 999 habitantes	2.4%
100 000 y más habitantes	94.4%



- 99 de cada 100 personas saben leer y escribir.
- El promedio de escolaridad es de 11 años.
- El 19.9% no tiene concluida la instrucción básica.



- De cada 100 personas de 12 años y más, 61 realizan alguna actividad económica.



- Del total de la población casada o unida 39.8% tiene una unión religiosa.



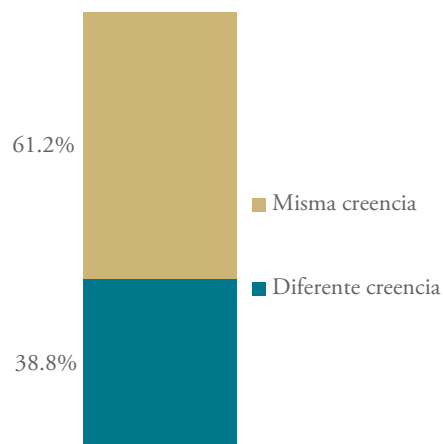
- La población femenina de 15 a 49 años registra un promedio de 1.7 hijos nacidos vivos.



- De la población de 3 años y más, 6 hablan una lengua indígena y todos hablan español.



- En los hogares censales donde el jefe(a) es Judaico, 61.2% de los integrantes de ese hogar comparten esta creencia religiosa.

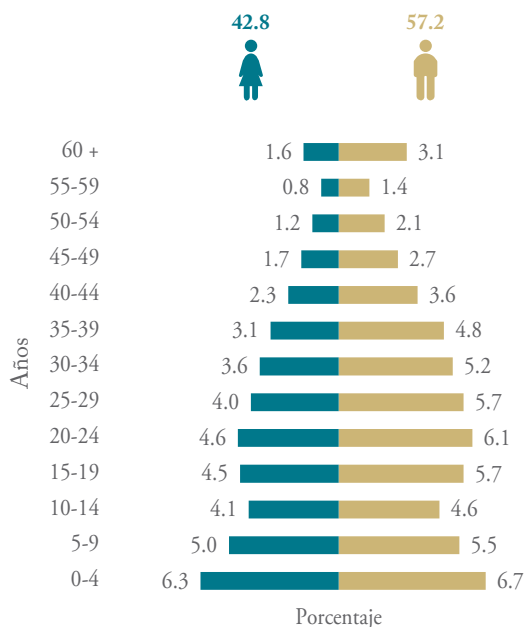


- No existen Asociaciones Religiosas ni Ministros de culto registrados ante la Secretaría de Gobernación.

Sin religión



Población por grupos de edad y sexo



• De cada 100 personas de 12 años y más, 63 realizan alguna actividad económica.



• De la población casada o unida 13.5% tiene una unión religiosa.



• La población femenina de 15 a 49 años registra un promedio de 2 hijos nacidos vivos.



• De la población de 3 años y más, 17 988 hablan una lengua indígena, de éstos 2 167 no hablan español.

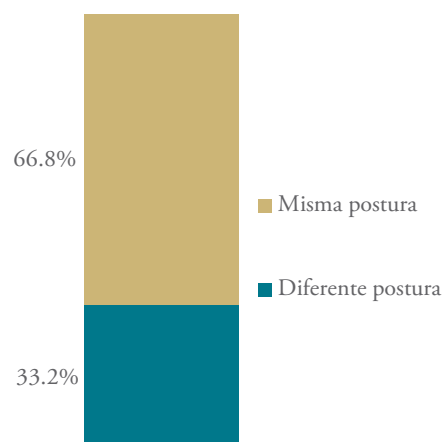


• En los hogares censales donde el jefe(a) no tiene religión, 66.8% de los integrantes de ese hogar comparten esta postura religiosa.

Población por tamaño de localidad

Tamaño de localidad

Menos de 2 500 habitantes	14.4%
2 500 a 4 999 habitantes	1.3%
5 000 a 14 999 habitantes	3.2%
15 000 a 99 999 habitantes	3.8%
100 000 y más habitantes	77.3%



- 93 de cada 100 personas saben leer y escribir.
- El promedio de escolaridad es de 8 años.
- El 45.6% no tiene concluida la instrucción básica.

Distrito Federal

Distribución territorial

Superficie (km²) 1 495

Representa el 0.1% del territorio nacional.

Densidad de población (hab./km²) 5 920.5

Total de delegaciones 16

Delegaciones con mayor población

Iztapalapa 1 815 786

Gustavo A. Madero 1 185 772

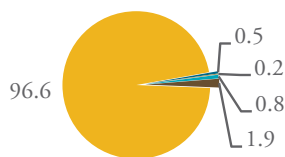
Álvaro Obregón 727 034

Población

Población total 8 851 080

Representa el 7.9% de la población nacional.

Distribución porcentual de la población por tamaño de localidad



- Menos de 2 500 habitantes
- 2 500 a 4 999 habitantes
- 5 000 a 14 999 habitantes
- 15 000 a 99 999 habitantes
- 100 000 y más habitantes

Viviendas particulares habitadas

Total 2 453 031

De las viviendas particulares habitadas:

91.6% Dispone de radio

98.0% Dispone de TV

39.2% Dispone de Internet

Características educativas

Población de 15 años y más

- 97 de cada 100 personas saben leer y escribir.
- El promedio de escolaridad es de 11 años.
- El 25.9% no tiene concluida la instrucción básica.

Situación conyugal

- De la población casada o unida, 50.3% declara un matrimonio religioso.

Fecundidad

- La población femenina de 15 a 49 años registra un promedio de 1.3 hijos nacidos vivos.

Lengua indígena

- De la población de 3 años y más, 123 224 hablan una lengua indígena, de éstos, 700 no hablan español.

Características económicas

Población de 12 años y más

Económicamente activa 56.8%

No económicamente activa 42.4%

No especificado 0.8%

Asociaciones Religiosas y Ministros de culto

- Las Asociaciones Religiosas son 1 177; 760 son Católicas y 417 de otras tradiciones religiosas.

- Los Ministros de culto son 25 052.

Religión

Población

Católica 7 299 242

Protestante/ Pentecostal/ Cristiana/ Evangélica 476 242

Protestante histórica o reformada 18 062

Anabautista/Menonita 59

Bautista 4 107

Iglesia del Nazareno 119

Metodista 1 904

Presbiteriana 3 650

Otras protestantes 8 223

Pentecostal/ Cristiana/ Evangélica 458 180

Pentecostal 12 439

Cristiana y evangélica sin sustento actual pentecostal 445 741

Iglesia del Dios Vivo, Columna y Apoyo de la Verdad, la Luz del Mundo 7 852

Otras cristianas y evangélicas 437 889

Biblia diferente de Evangélica 121 151

Adventistas del Séptimo Día 7 310

Iglesia de Jesucristo de los Santos de los Últimos Días (Mormones) 28 440

Testigos de Jehová 85 401

Origen Oriental 5 633

Judaica 20 357

Islámica 1 178

Raíces étnicas 3 355

Espiritualista 7 604

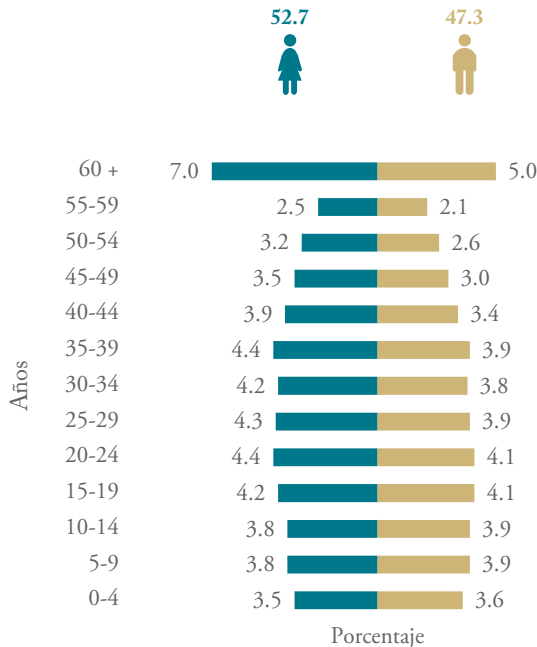
Otras religiones 3 613

Sin religión 484 083

No especificado 428 622



Población por grupos de edad y sexo



• De cada 100 personas de 12 años y más, 56 realizan alguna actividad económica.



• De la población casada o unida 52.3% tiene una unión religiosa.



• La población femenina de 15 a 49 años registra un promedio de 1.3 hijos nacidos vivos.



• De la población de 3 años y más, 99 346 hablan una lengua indígena, de éstos 567 no hablan español.

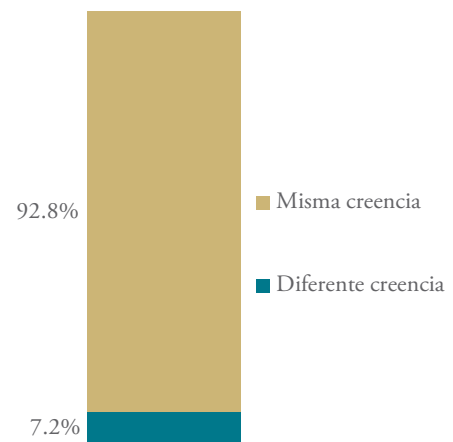


• En los hogares censales donde el jefe(a) es Católico, 92.8% de los integrantes de ese hogar comparten esta creencia religiosa.

Población por tamaño de localidad

Tamaño de localidad

Menos de 2 500 habitantes	0.5%
2 500 a 4 999 habitantes	0.2%
5 000 a 14 999 habitantes	0.8%
15 000 a 99 999 habitantes	2.0%
100 000 y más habitantes	96.5%



- 97 de cada 100 personas saben leer y escribir.
- El promedio de escolaridad es de 10 años.
- El 26.7% no tiene concluida la instrucción básica.



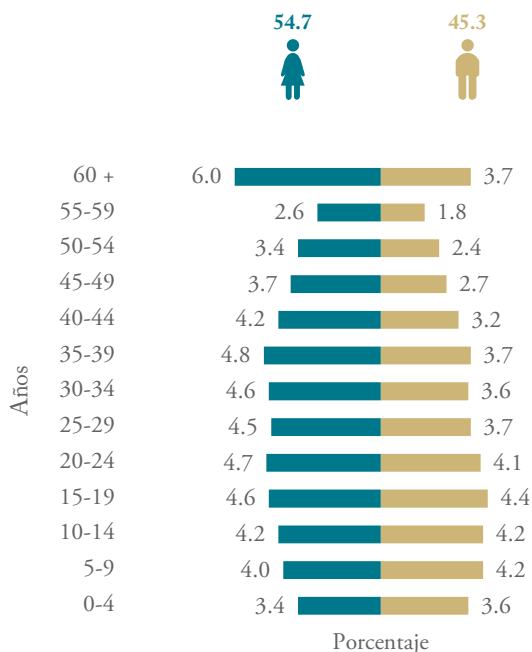
• Las Asociaciones Religiosas son 760.

• Los Ministros de culto son 5 143.

Protestante/ Pentecostal/ Evangélica/ Cristiana



Población por grupos de edad y sexo



Población por tamaño de localidad

Tamaño de localidad

Menos de 2 500 habitantes	0.5%
2 500 a 4 999 habitantes	0.3%
5 000 a 14 999 habitantes	0.6%
15 000 a 99 999 habitantes	1.9%
100 000 y más habitantes	96.7%



- 98 de cada 100 personas saben leer y escribir.
- El promedio de escolaridad es de 11 años.
- El 25.3% no tiene concluida la instrucción básica.



- De cada 100 personas de 12 años y más, 56 realizan alguna actividad económica.



- De la población casada o unida 50.2% tiene una unión religiosa.



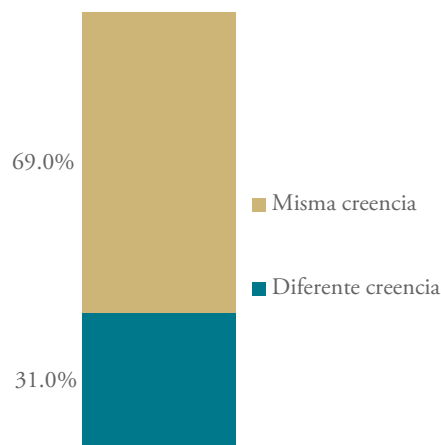
- La población femenina de 15 a 49 años registra un promedio de 1.4 hijos nacidos vivos.



- De la población de 3 años y más, 9 634 hablan una lengua indígena, de éstos 48 no hablan español.



- En los hogares censales donde el jefe(a) es Evangélico, 69% de los integrantes de ese hogar comparten esta creencia religiosa.

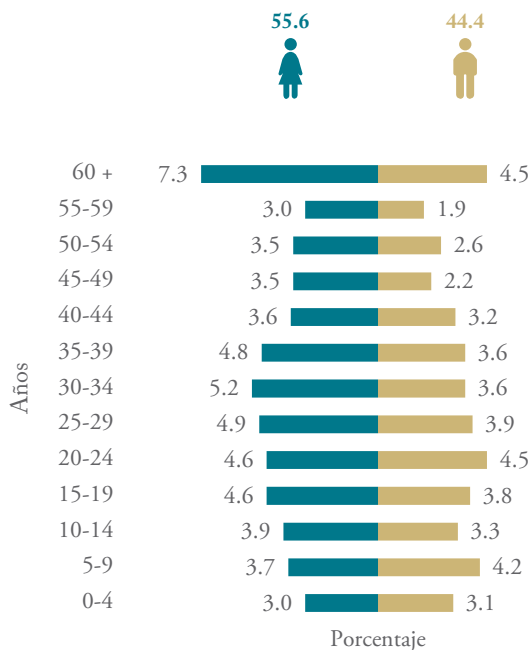


- Las Asociaciones Religiosas son 378.
- Los Ministros de culto son 14 628.

Adventistas del Séptimo Día



Población por grupos de edad y sexo



• De cada 100 personas de 12 años y más, 56 realizan alguna actividad económica.



• De la población casada o unida 49.1% tiene una unión religiosa.



• La población femenina de 15 a 49 años registra un promedio de 1.2 hijos nacidos vivos.



• De la población de 3 años y más, 225 hablan una lengua indígena, de éstos 3 no hablan español.

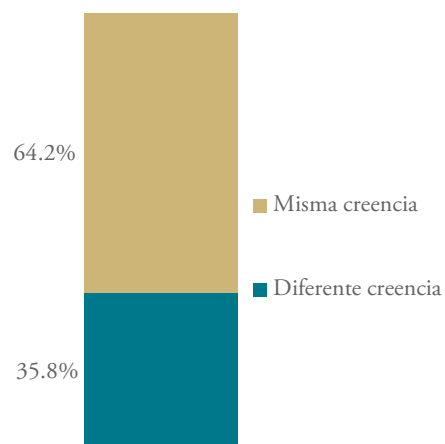


• En los hogares censales donde el jefe(a) es Adventista, 64.2% de los integrantes de ese hogar comparten esta creencia religiosa.

Población por tamaño de localidad

Tamaño de localidad

Menos de 2 500 habitantes	0.7%
2 500 a 4 999 habitantes	0.1%
5 000 a 14 999 habitantes	1.2%
15 000 a 99 999 habitantes	2.7%
100 000 y más habitantes	95.3%

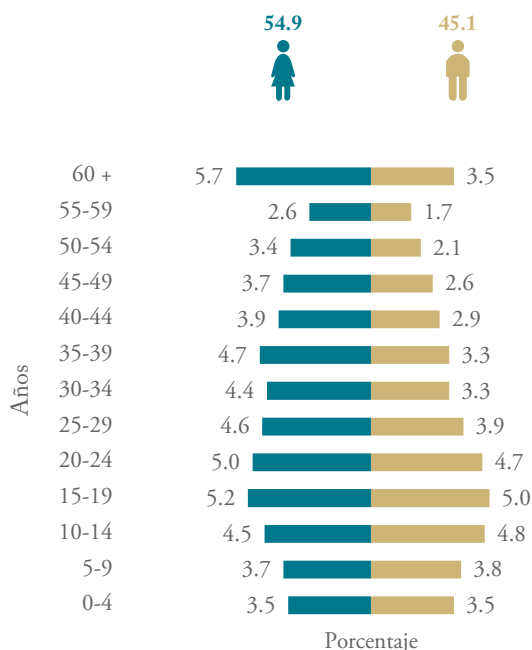


- 97 de cada 100 personas saben leer y escribir.
- El promedio de escolaridad es de 11 años.
- El 27.7% no tiene concluida la instrucción básica.

Iglesia de Jesucristo de los Santos de los Últimos Días



Población por grupos de edad y sexo



- De cada 100 personas de 12 años y más, 53 realizan alguna actividad económica.



- De la población casada o unida 55.9% tiene una unión religiosa.



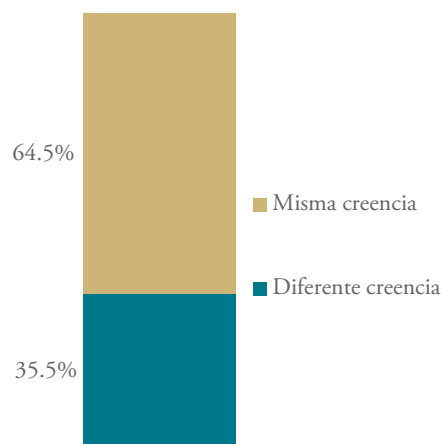
- La población femenina de 15 a 49 años registra un promedio de 1.4 hijos nacidos vivos.



- De la población de 3 años y más, 229 hablan una lengua indígena y todos hablan español.



- En los hogares censales donde el jefe(a) es de la IJSUD, 64.5% de los integrantes de ese hogar comparten esta creencia religiosa.



Población por tamaño de localidad

Tamaño de localidad

Menos de 2 500 habitantes	0.2%
2 500 a 4 999 habitantes	0.1%
5 000 a 14 999 habitantes	0.4%
15 000 a 99 999 habitantes	0.7%
100 000 y más habitantes	98.6%

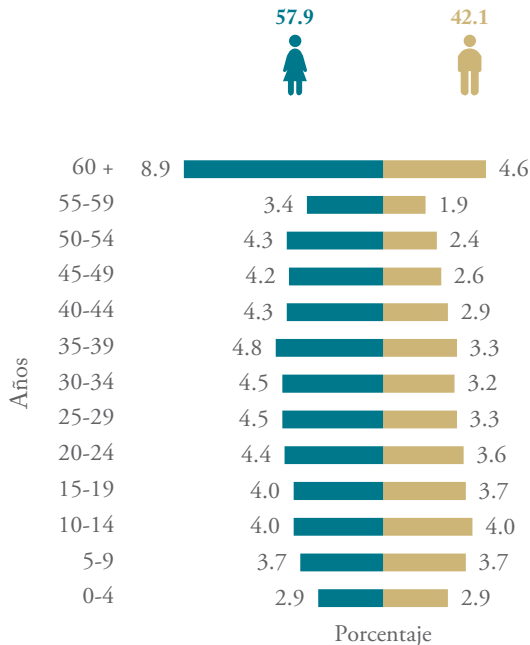


- 99 de cada 100 personas saben leer y escribir.
- El promedio de escolaridad es de 11 años.
- El 17.1% no tiene concluida la instrucción básica.

Testigos de Jehová



Población por grupos de edad y sexo



• De cada 100 personas de 12 años y más, 54 realizan alguna actividad económica.



• De la población casada o unida 30.6% tiene una unión religiosa.



• La población femenina de 15 a 49 años registra un promedio de 1.4 hijos nacidos vivos.



• De la población de 3 años y más, 2 111 hablan una lengua indígena, de éstos 14 no hablan español.

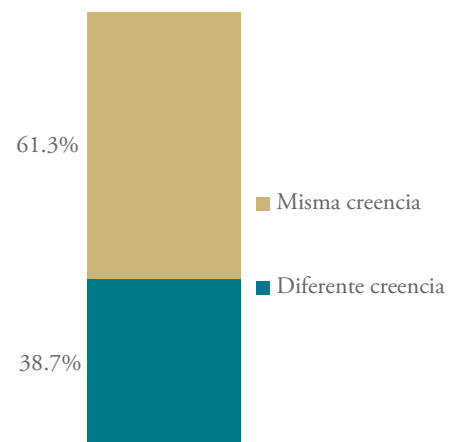


• En los hogares censales donde el jefe(a) es Testigo de Jehová, 61.3% de los integrantes de ese hogar comparten esta creencia religiosa.

Población por tamaño de localidad

Tamaño de localidad

Menos de 2 500 habitantes	0.6%
2 500 a 4 999 habitantes	0.3%
5 000 a 14 999 habitantes	0.8%
15 000 a 99 999 habitantes	2.3%
100 000 y más habitantes	96.0%

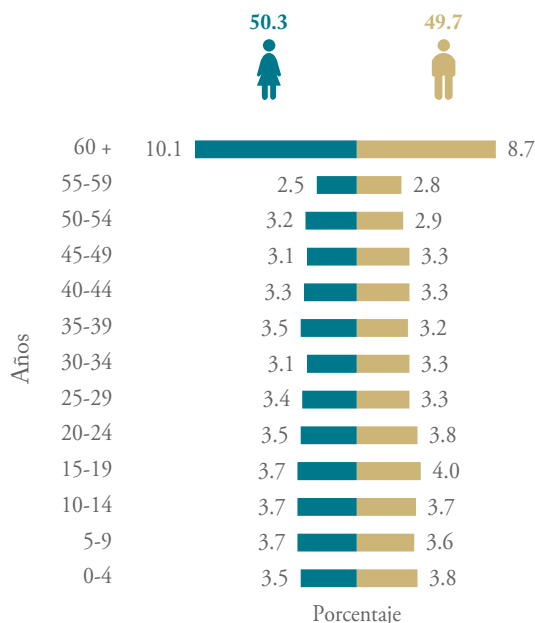


- 97 de cada 100 personas saben leer y escribir.
- El promedio de escolaridad es de 9 años.
- El 35.2% no tiene concluida la instrucción básica.

Judaica



Población por grupos de edad y sexo



Población por tamaño de localidad

Tamaño de localidad

Menos de 2 500 habitantes	0.0%
2 500 a 4 999 habitantes	0.0%
5 000 a 14 999 habitantes	0.1%
15 000 a 99 999 habitantes	0.5%
100 000 y más habitantes	99.4%



- 99 de cada 100 personas saben leer y escribir.
- El promedio de escolaridad es de 13 años.
- El 9.3% no tiene concluida la instrucción básica.



- De cada 100 personas de 12 años y más, 54 realizan alguna actividad económica.



- Del total de la población casada o unida 81.8% tiene una unión religiosa.



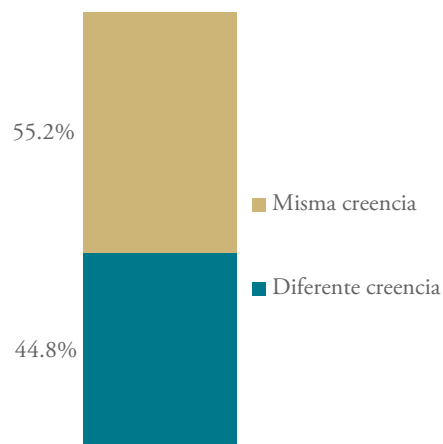
- La población femenina de 15 a 49 años registra un promedio de 1.5 hijos nacidos vivos.



- De la población de 3 años y más, 77 hablan una lengua indígena y todos hablan español.



- En los hogares censales donde el jefe(a) es Judaico, 55.2% de los integrantes de ese hogar comparten esta creencia religiosa.

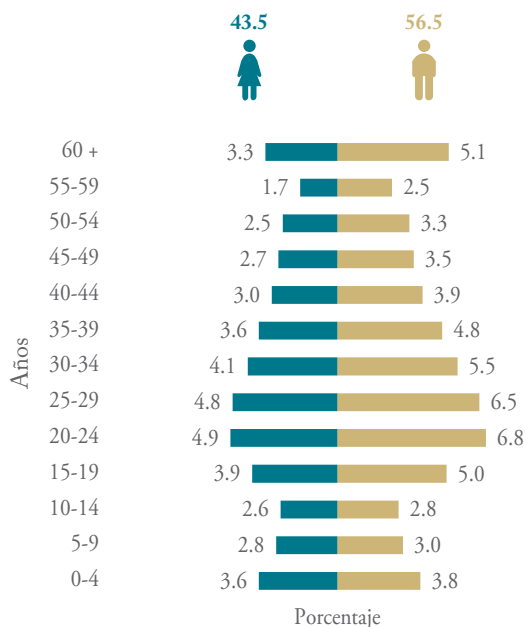


- Las Asociaciones Religiosas son 6.
- Los Ministros de culto son 7.

Sin religión



Población por grupos de edad y sexo



• De cada 100 personas de 12 años y más, 65 realizan alguna actividad económica.



• De la población casada o unida 26.9% tiene una unión religiosa.



• La población femenina de 15 a 49 años registra en promedio un hijo nacido vivo.



• De la población de 3 años y más, 7 271 hablan una lengua indígena, de éstos 39 no hablan español.

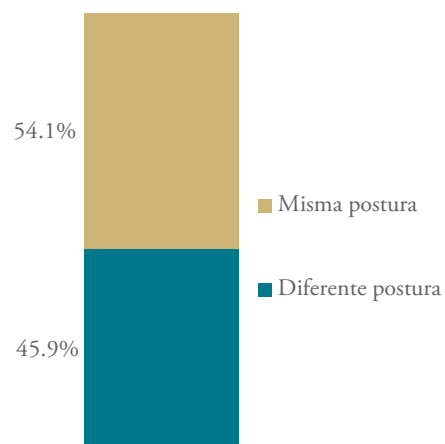


• En los hogares censales donde el jefe(a) no tiene religión, 54.1% de los integrantes de ese hogar comparten esta postura religiosa.

Población por tamaño de localidad

Tamaño de localidad

Menos de 2 500 habitantes	0.3%
2 500 a 4 999 habitantes	0.1%
5 000 a 14 999 habitantes	0.4%
15 000 a 99 999 habitantes	1.2%
100 000 y más habitantes	98.0%



- 98 de cada 100 personas saben leer y escribir.
- El promedio de escolaridad es de 12 años.
- El 13.9% no tiene concluida la instrucción básica.

Distribución territorial

Superficie (km²) 123 317
Representa el 6.3% del territorio nacional.

Densidad de población (hab./km²) 13.2

Total de municipios 39

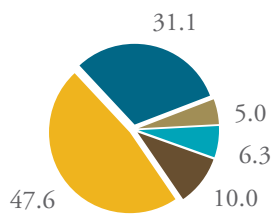
Municipios con mayor población

Durango	582 267
Gómez Palacio	327 985
Lerdo	141 043

Población

Población total 1 632 934
Representa el 1.5% de la población nacional.

Distribución porcentual de la población por tamaño de localidad



- Menos de 2 500 habitantes
- 2 500 a 4 999 habitantes
- 5 000 a 14 999 habitantes
- 15 000 a 99 999 habitantes
- 100 000 y más habitantes

Viviendas particulares habitadas

Total 407 681

De las viviendas particulares habitadas:

76.8%	Dispone de radio
93.1%	Dispone de TV
17.1%	Dispone de Internet

Características educativas

Población de 15 años y más

- 96 de cada 100 personas saben leer y escribir.
- El promedio de escolaridad es de 9 años.
- El 42.5% no tiene concluida la instrucción básica.

Situación conyugal

- De la población casada o unida, 49.3% declara un matrimonio religioso.

Fecundidad

- La población femenina de 15 a 49 años registra un promedio de 1.9 hijos nacidos vivos.

Lengua indígena

- De la población de 3 años y más, 32 917 hablan una lengua indígena, de éstos, 5 949 no hablan español.

Características económicas

Población de 12 años y más

Económicamente activa	48.8%
No económicamente activa	50.6%
No especificado	0.6%

Asociaciones Religiosas y Ministros de culto

- Las Asociaciones Religiosas son 179; 142 son Católicas y 37 de otras tradiciones religiosas.
- Los Ministros de culto son 435.

Religión

Población

Católica 1 403 479

Protestante/ Pentecostal/ Cristiana/ Evangélica 97 335

Protestante histórica o reformada 5 316

Anabautista/Menonita 520

Bautista 3 928

Iglesia del Nazareno 3

Metodista 344

Presbiteriana 107

Otras protestantes 414

Pentecostal/ Cristiana/ Evangélica 92 019

Pentecostal 5 631

Cristiana y evangélica sin sustento actual pentecostal 86 388

Iglesia del Dios Vivo, Columna y Apoyo de la Verdad, la Luz del Mundo 1 291

Otras cristianas y evangélicas 85 097

Bíblica diferente de Evangélica 32 178

Adventistas del Séptimo Día 738

Iglesia de Jesucristo de los Santos de los Últimos Días (Mormones) 4 314

Testigos de Jehová 27 126

Origen Oriental 56

Judaica 80

Islámica 34

Raíces étnicas 39

Espiritualista 55

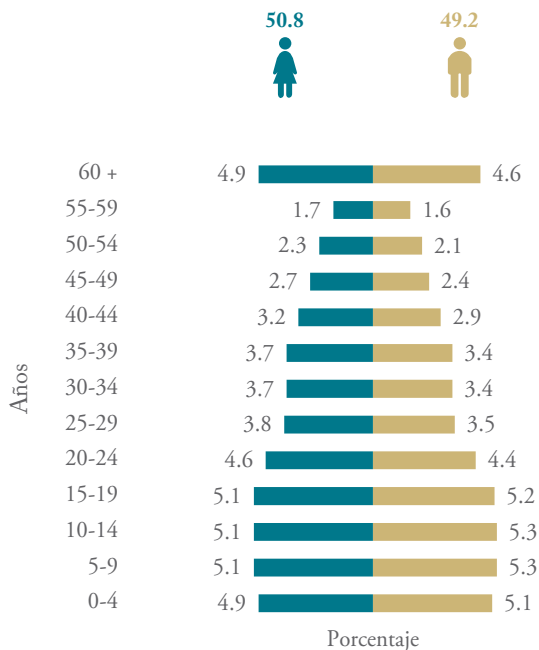
Otras religiones 175

Sin religión 58 089

No especificado 41 414



Población por grupos de edad y sexo



• De cada 100 personas de 12 años y más, 49 realizan alguna actividad económica.



• De la población casada o unida 51.3% tiene una unión religiosa.



• La población femenina de 15 a 49 años registra un promedio de 1.9 hijos nacidos vivos.



• De la población de 3 años y más, 30 654 hablan una lengua indígena, de éstos 5 780 no hablan español.

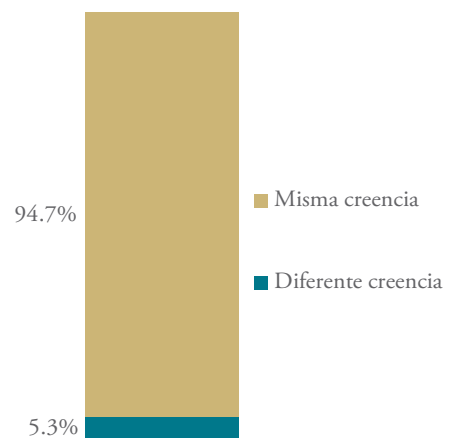


• En los hogares censales donde el jefe(a) es Católico, 94.7% de los integrantes de ese hogar comparten esta creencia religiosa.

Población por tamaño de localidad

Tamaño de localidad

Menos de 2 500 habitantes	32.0%
2 500 a 4 999 habitantes	5.1%
5 000 a 14 999 habitantes	6.6%
15 000 a 99 999 habitantes	9.9%
100 000 y más habitantes	46.4%



- 96 de cada 100 personas saben leer y escribir.
- El promedio de escolaridad es de 9 años.
- El 42.6% no tiene concluida la instrucción básica.



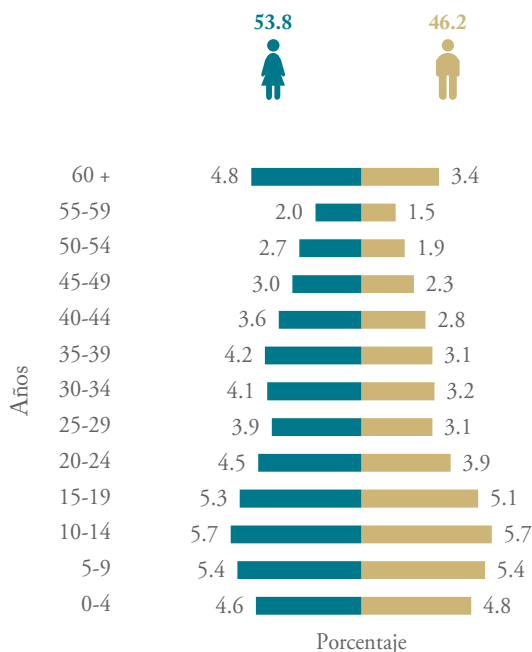
• Las Asociaciones Religiosas son 142.

• Los Ministros de culto son 314.

Protestante/ Pentecostal/ Evangélica/ Cristiana



Población por grupos de edad y sexo



• De cada 100 personas de 12 años y más, 47 realizan alguna actividad económica.



• De la población casada o unida 46.2% tiene una unión religiosa.



• La población femenina de 15 a 49 años registra un promedio de 2 hijos nacidos vivos.



• De la población de 3 años y más, 634 hablan una lengua indígena, de éstos 50 no hablan español.

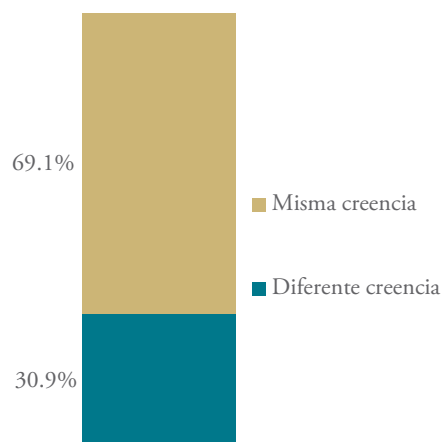


• En los hogares censales donde el jefe(a) es Evangélico, 69.1% de los integrantes de ese hogar comparten esta creencia religiosa.

Población por tamaño de localidad

Tamaño de localidad

Menos de 2 500 habitantes	27.3%
2 500 a 4 999 habitantes	4.9%
5 000 a 14 999 habitantes	5.1%
15 000 a 99 999 habitantes	10.1%
100 000 y más habitantes	52.6%



- 96 de cada 100 personas saben leer y escribir.
- El promedio de escolaridad es de 9 años.
- El 40.9% no tiene concluida la instrucción básica.

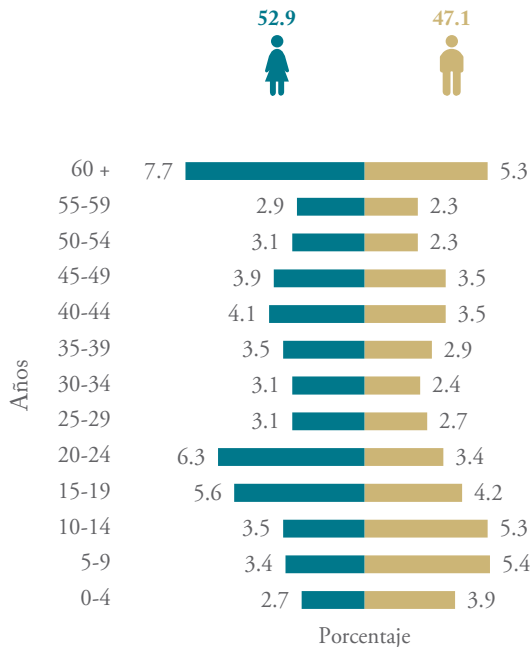


- Las Asociaciones Religiosas son 37.
- Los Ministros de culto son 121.

Adventistas del Séptimo Día



Población por grupos de edad y sexo



• De cada 100 personas de 12 años y más, 44 realizan alguna actividad económica.



• De la población casada o unida 38.8% tiene una unión religiosa.



• La población femenina de 15 a 49 años registra un promedio de 1.7 hijos nacidos vivos.



• De la población de 3 años y más, 2 hablan una lengua indígena y todos hablan español.

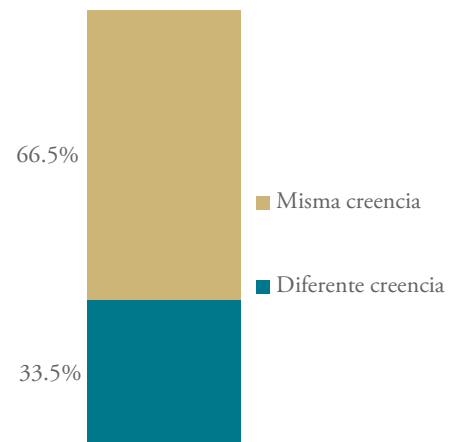


• En los hogares censales donde el jefe(a) es Adventista, 66.5% de los integrantes de ese hogar comparten esta creencia religiosa.

Población por tamaño de localidad

Tamaño de localidad

Menos de 2 500 habitantes	24.5%
2 500 a 4 999 habitantes	8.4%
5 000 a 14 999 habitantes	5.7%
15 000 a 99 999 habitantes	7.7%
100 000 y más habitantes	53.7%

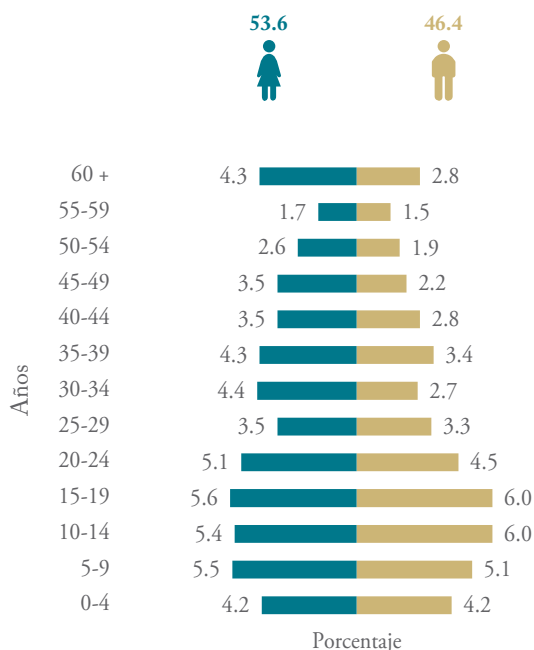


- 98 de cada 100 personas saben leer y escribir.
- El promedio de escolaridad es de 10 años.
- El 36% no tiene concluida la instrucción básica.

Iglesia de Jesucristo de los Santos de los Últimos Días



Población por grupos de edad y sexo



• De cada 100 personas de 12 años y más, 49 realizan alguna actividad económica.



• De la población casada o unida 52% tiene una unión religiosa.



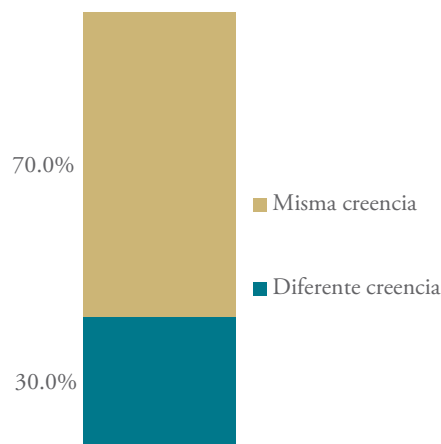
• La población femenina de 15 a 49 años registra un promedio de 1.8 hijos nacidos vivos.



• De la población de 3 años y más, 17 hablan una lengua indígena y todos hablan español.



• En los hogares censales donde el jefe(a) es de la IJSUD, 70% de los integrantes de ese hogar comparten esta creencia religiosa.



Población por tamaño de localidad

Tamaño de localidad

Menos de 2 500 habitantes	6.5%
2 500 a 4 999 habitantes	0.8%
5 000 a 14 999 habitantes	7.0%
15 000 a 99 999 habitantes	10.0%
100 000 y más habitantes	75.7%

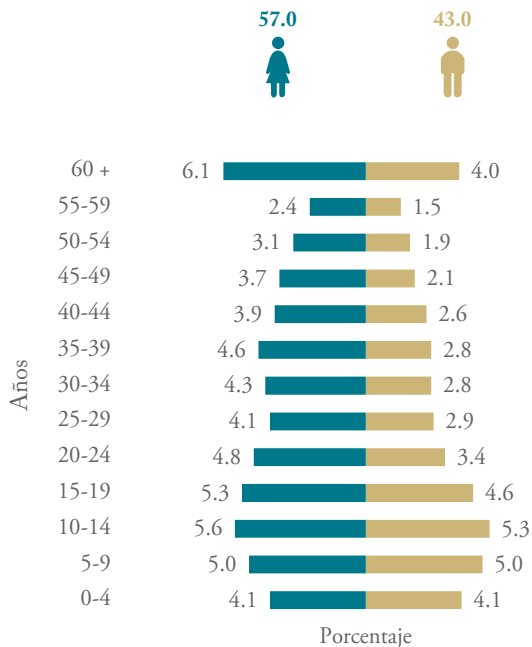


- 99 de cada 100 personas saben leer y escribir.
- El promedio de escolaridad es de 11 años.
- El 23% no tiene concluida la instrucción básica.

Testigos de Jehová



Población por grupos de edad y sexo



• De cada 100 personas de 12 años y más, 46 realizan alguna actividad económica.



• De la población casada o unida 23.5% tiene una unión religiosa.



• La población femenina de 15 a 49 años registra un promedio de 1.8 hijos nacidos vivos.



• De la población de 3 años y más, 191 hablan una lengua indígena, de éstos 2 no hablan español.

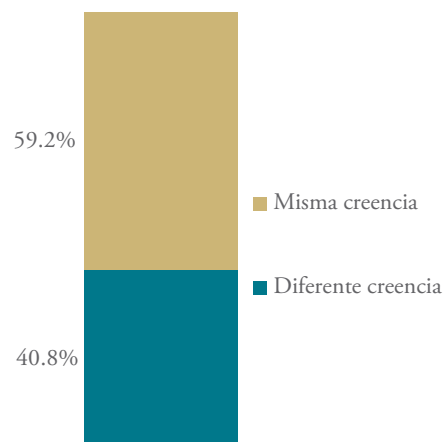


• En los hogares censales donde el jefe(a) es Testigo de Jehová, 59.2% de los integrantes de ese hogar comparten esta creencia religiosa.

Población por tamaño de localidad

Tamaño de localidad

Menos de 2 500 habitantes	25.3%
2 500 a 4 999 habitantes	5.9%
5 000 a 14 999 habitantes	6.3%
15 000 a 99 999 habitantes	14.1%
100 000 y más habitantes	48.4%

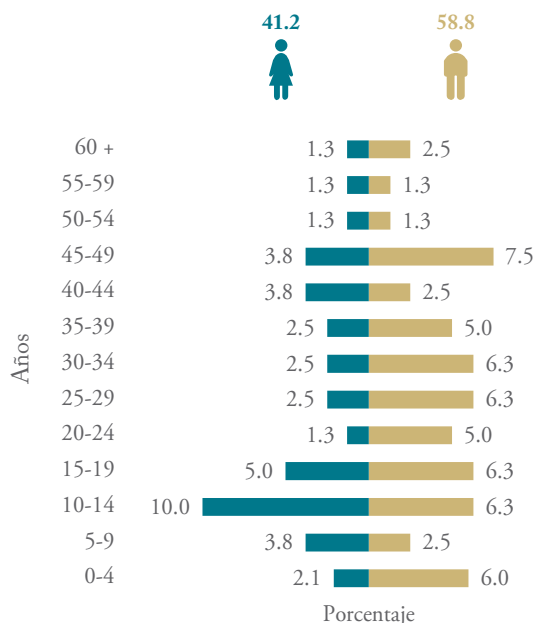


- 98 de cada 100 personas saben leer y escribir.
- El promedio de escolaridad es de 8 años.
- El 43% no tiene concluida la instrucción básica.

Judaica



Población por grupos de edad y sexo



Población por tamaño de localidad

Tamaño de localidad

Menos de 2 500 habitantes	2.5%
2 500 a 4 999 habitantes	0.0%
5 000 a 14 999 habitantes	0.0%
15 000 a 99 999 habitantes	13.8%
100 000 y más habitantes	83.7%



- El total de personas saben leer y escribir.
- El promedio de escolaridad es de 13 años.
- El 25.5% no tiene concluida la instrucción básica.



- 60% de la población de 12 años y más, realiza alguna actividad económica.



- Del total de la población casada o unida 42.9% tiene una unión religiosa.



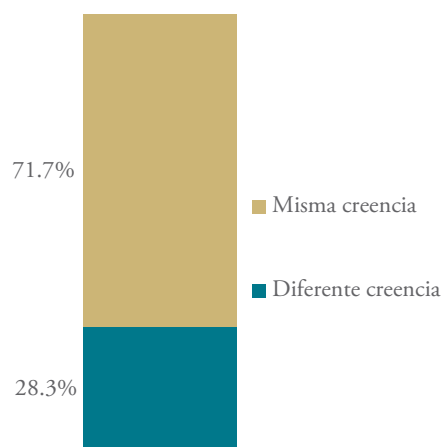
- La población femenina de 15 a 49 años registra un promedio de 1.9 hijos nacidos vivos.



- No existen hablantes de lengua indígena.



- En los hogares censales donde el jefe(a) es Judaico, 71.7% de los integrantes de ese hogar comparten esta creencia religiosa.

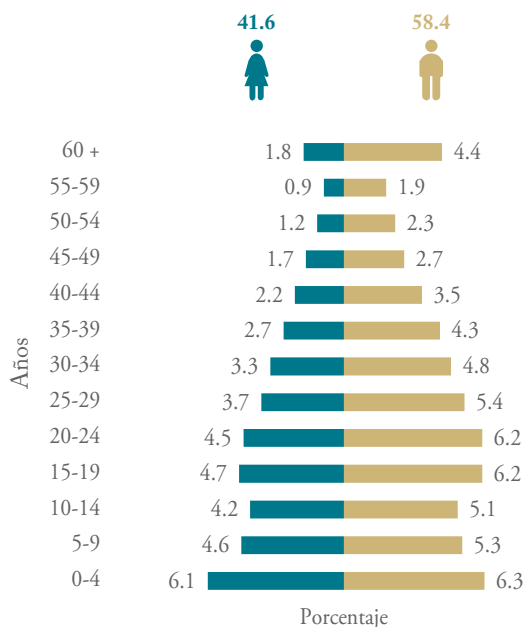


- No existen Asociaciones Religiosas ni Ministros de culto registrados ante la Secretaría de Gobernación.

Sin religión



Población por grupos de edad y sexo



• De cada 100 personas de 12 años y más, 58 realizan alguna actividad económica.



• De la población casada o unida 21.3% tiene una unión religiosa.



• La población femenina de 15 a 49 años registra un promedio de 2 hijos nacidos vivos.



• De la población de 3 años y más, 1 007 hablan una lengua indígena, de éstos 57 no hablan español.

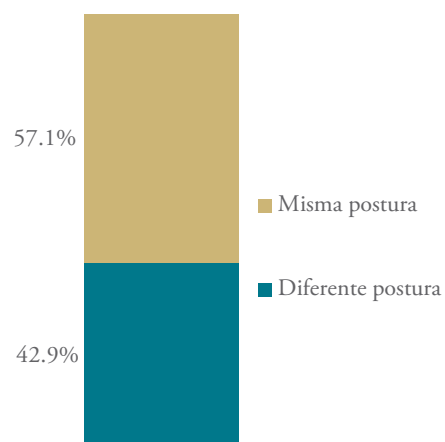


• En los hogares censales donde el jefe(a) no tiene religión, 57.1% de los integrantes de ese hogar comparten esta postura religiosa.

Población por tamaño de localidad

Tamaño de localidad

Menos de 2 500 habitantes	32.5%
2 500 a 4 999 habitantes	5.5%
5 000 a 14 999 habitantes	5.1%
15 000 a 99 999 habitantes	7.8%
100 000 y más habitantes	49.1%



- 95 de cada 100 personas saben leer y escribir.
- El promedio de escolaridad es de 8 años.
- El 43.5% no tiene concluida la instrucción básica.

Guanajuato

Distribución territorial

Superficie (km²) 30 607
Representa el 1.6% del territorio nacional.

Densidad de población (hab./km²) 179.3

Total de municipios 46

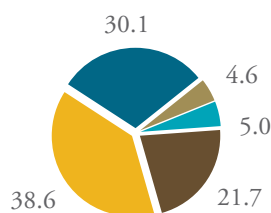
Municipios con mayor población

León 1 436 480
Irapuato 529 440
Celaya 468 469

Población

Población total 5 486 372
Representa el 4.9% de la población nacional.

Distribución porcentual de la población por tamaño de localidad



- Menos de 2 500 habitantes
- 2 500 a 4 999 habitantes
- 5 000 a 14 999 habitantes
- 15 000 a 99 999 habitantes
- 100 000 y más habitantes

Viviendas particulares habitadas

Total 1 276 584

De las viviendas particulares habitadas:

82.8% Dispone de radio

95.8% Dispone de TV

15.9% Dispone de Internet

Características educativas

Población de 15 años y más

- 91 de cada 100 personas saben leer y escribir.
- El promedio de escolaridad es de 8 años.
- El 50% no tiene concluida la instrucción básica.

Situación conyugal

- De la población casada o unida, 73.9% declara un matrimonio religioso.

Fecundidad

- La población femenina de 15 a 49 años registra un promedio de 1.8 hijos nacidos vivos.

Lengua indígena

- De la población de 3 años y más, 15 204 hablan una lengua indígena, de éstos, 114 no hablan español.

Características económicas

Población de 12 años y más

Económicamente activa	51.7%
No económicamente activa	47.9%
No especificado	0.4%

Asociaciones Religiosas y Ministros de culto

- Las Asociaciones Religiosas son 381; 298 son Católicas y 83 de otras tradiciones religiosas.
- Los Ministros de culto son 1 771.

Religión

Población

Católica 5 147 812

Protestante/ Pentecostal/ Cristiana/ Evangélica 142 529

Protestante histórica o reformada 5 665

Anabautista/Menonita 1

Bautista 4 003

Iglesia del Nazareno 90

Metodista 334

Presbiteriana 214

Otras protestantes 1 023

Pentecostal/ Cristiana/ Evangélica 136 864

Pentecostal 7 677

Cristiana y evangélica sin sustento actual pentecostal 129 187

Iglesia del Dios Vivo, Columna y Apoyo de la Verdad, la Luz del Mundo 2 474

Otras cristianas y evangélicas 126 713

Biblia diferente de Evangélica 48 729

Adventistas del Séptimo Día 1 854

Iglesia de Jesucristo de los Santos de los Últimos Días (Mormones) 5 588

Testigos de Jehová 41 287

Origen Oriental 635

Judaica 574

Islámica 111

Raíces étnicas 63

Espiritualista 445

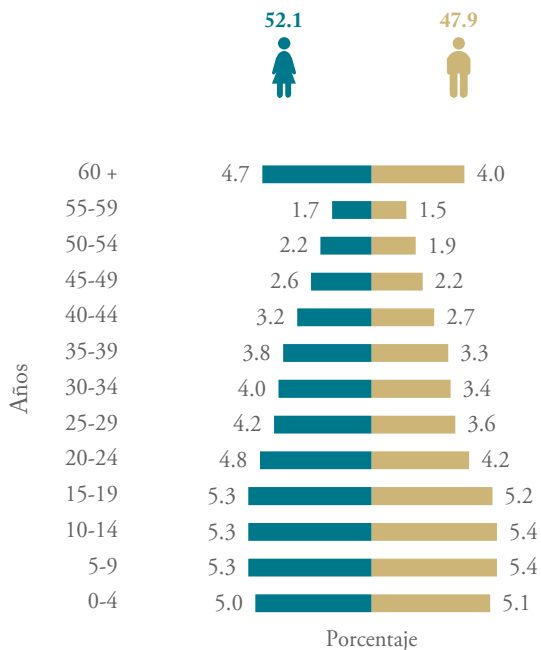
Otras religiones 553

Sin religión 76 052

No especificado 68 869



Población por grupos de edad y sexo



• De cada 100 personas de 12 años y más, 52 realizan alguna actividad económica.



• De la población casada o unida 75% tiene una unión religiosa.



• La población femenina de 15 a 49 años registra un promedio de 1.8 hijos nacidos vivos.



• De la población de 3 años y más, 13 573 hablan una lengua indígena, de éstos 10 no hablan español.

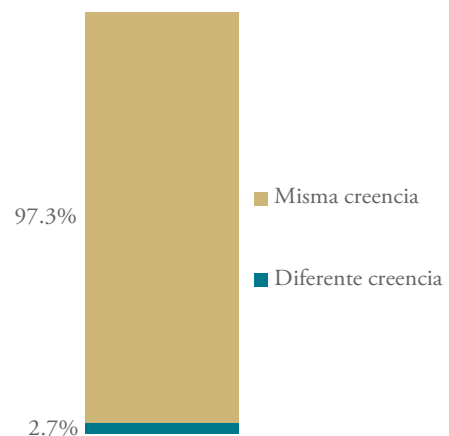


• En los hogares censales donde el jefe(a) es Católico, 97.3% de los integrantes de ese hogar comparten esta creencia religiosa.

Población por tamaño de localidad

Tamaño de localidad

Menos de 2 500 habitantes	30.7%
2 500 a 4 999 habitantes	4.7%
5 000 a 14 999 habitantes	5.1%
15 000 a 99 999 habitantes	21.5%
100 000 y más habitantes	38.0%



- 91 de cada 100 personas saben leer y escribir.
- El promedio de escolaridad es de 8 años.
- El 50.4% no tiene concluida la instrucción básica.



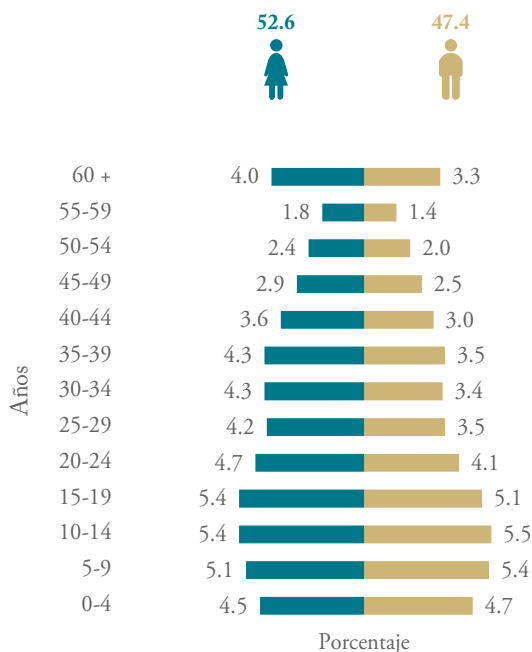
• Las Asociaciones Religiosas son 298.

• Los Ministros de culto son 1 314.

Protestante/ Pentecostal/ Evangélica/ Cristiana



Población por grupos de edad y sexo



- De cada 100 personas de 12 años y más, 53 realizan alguna actividad económica.



- De la población casada o unida 63.6% tiene una unión religiosa.



- La población femenina de 15 a 49 años registra un promedio de 1.8 hijos nacidos vivos.



- De la población de 3 años y más, 698 hablan una lengua indígena, de éstos 2 no hablan español.

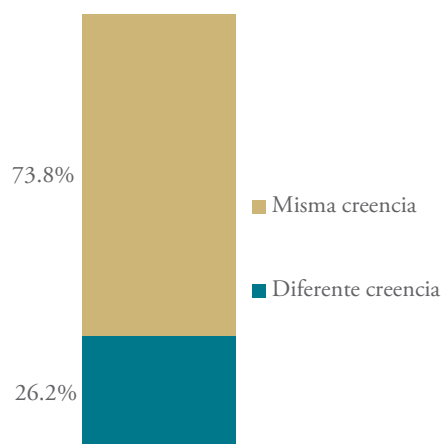


- En los hogares censales donde el jefe(a) es Evangélico, 73.8% de los integrantes de ese hogar comparten esta creencia religiosa.

Población por tamaño de localidad

Tamaño de localidad

Menos de 2 500 habitantes	19.7%
2 500 a 4 999 habitantes	3.5%
5 000 a 14 999 habitantes	3.9%
15 000 a 99 999 habitantes	23.1%
100 000 y más habitantes	49.8%



- 95 de cada 100 personas saben leer y escribir.
- El promedio de escolaridad es de 9 años.
- El 41.5% no tiene concluida la instrucción básica.

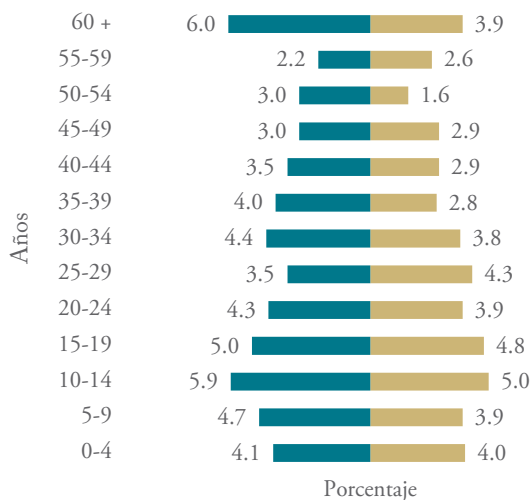



- Las Asociaciones Religiosas son 83.
- Los Ministros de culto son 457.

Adventistas del Séptimo Día



Población por grupos de edad y sexo



• De cada 100 personas de 12 años y más, 52 realizan alguna actividad económica.



• De la población casada o unida 62.2% tiene una unión religiosa.



• La población femenina de 15 a 49 años registra un promedio de 1.6 hijos nacidos vivos.



• De la población de 3 años y más, 14 hablan una lengua indígena y todos hablan español.

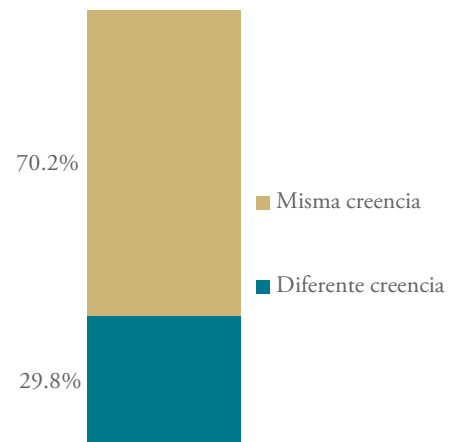


• En los hogares censales donde el jefe(a) es Adventista, 70.2% de los integrantes de ese hogar comparten esta creencia religiosa.

Población por tamaño de localidad

Tamaño de localidad

Menos de 2 500 habitantes	20.4%
2 500 a 4 999 habitantes	1.7%
5 000 a 14 999 habitantes	6.4%
15 000 a 99 999 habitantes	25.4%
100 000 y más habitantes	46.1%

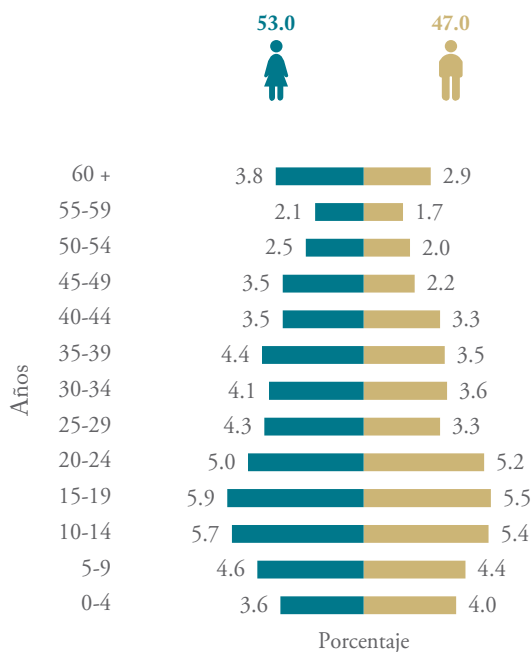


- 97 de cada 100 personas saben leer y escribir.
- El promedio de escolaridad es de 10 años.
- El 35.7% no tiene concluida la instrucción básica.

Iglesia de Jesucristo de los Santos de los Últimos Días



Población por grupos de edad y sexo



• De cada 100 personas de 12 años y más, 55 realizan alguna actividad económica.



• De la población casada o unida 61.1% tiene una unión religiosa.



• La población femenina de 15 a 49 años registra un promedio de 1.6 hijos nacidos vivos.



• De la población de 3 años y más, 20 hablan una lengua indígena y todos hablan español.

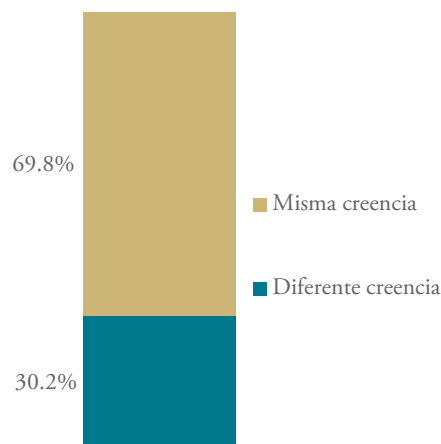


• En los hogares censales donde el jefe(a) es de la IJSUD, 69.8% de los integrantes de ese hogar comparten esta creencia religiosa.

Población por tamaño de localidad

Tamaño de localidad

Menos de 2 500 habitantes	6.3%
2 500 a 4 999 habitantes	1.0%
5 000 a 14 999 habitantes	1.6%
15 000 a 99 999 habitantes	21.6%
100 000 y más habitantes	69.5%

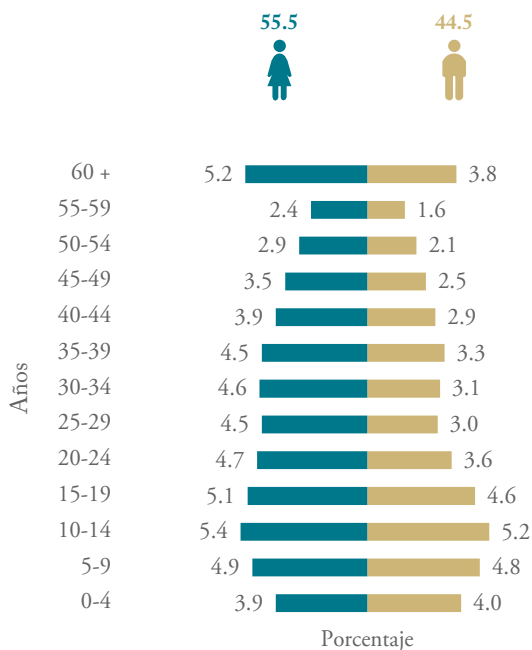


- 98 de cada 100 personas saben leer y escribir.
- El promedio de escolaridad es de 11 años.
- El 22.9% no tiene concluida la instrucción básica.

Testigos de Jehová



Población por grupos de edad y sexo



• De cada 100 personas de 12 años y más, 52 realizan alguna actividad económica.



• De la población casada o unida 41.7% tiene una unión religiosa.



• La población femenina de 15 a 49 años registra un promedio de 1.7 hijos nacidos vivos.



• De la población de 3 años y más, 308 hablan una lengua indígena, de éstos 2 no hablan español.

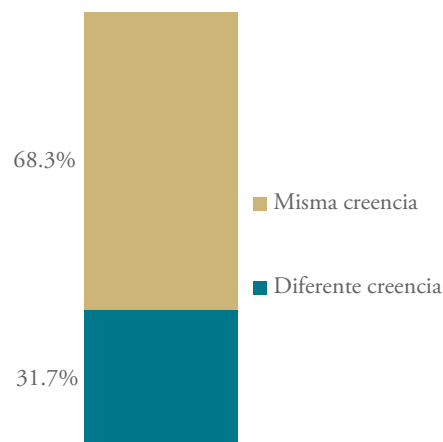


• En los hogares censales donde el jefe(a) es Testigo de Jehová, 68.3% de los integrantes de ese hogar comparten esta creencia religiosa.

Población por tamaño de localidad

Tamaño de localidad

Menos de 2 500 habitantes	27.3%
2 500 a 4 999 habitantes	3.5%
5 000 a 14 999 habitantes	4.7%
15 000 a 99 999 habitantes	24.7%
100 000 y más habitantes	39.8%

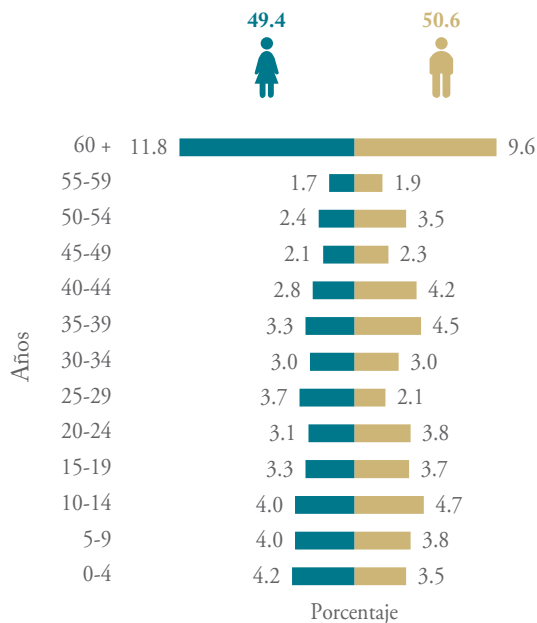


- 95 de cada 100 personas saben leer y escribir.
- El promedio de escolaridad es de 7 años.
- El 51.8% no tiene concluida la instrucción básica.

Judaica



Población por grupos de edad y sexo



Población por tamaño de localidad

Tamaño de localidad

Menos de 2 500 habitantes	11.0%
2 500 a 4 999 habitantes	5.9%
5 000 a 14 999 habitantes	5.1%
15 000 a 99 999 habitantes	39.0%
100 000 y más habitantes	39.0%



- 96 de cada 100 personas saben leer y escribir.
- El promedio de escolaridad es de 12 años.
- El 23.9% no tiene concluida la instrucción básica.



- De cada 100 personas de 12 años y más, 48 realizan alguna actividad económica.



- Del total de la población casada o unida 51.7% tiene una unión religiosa.



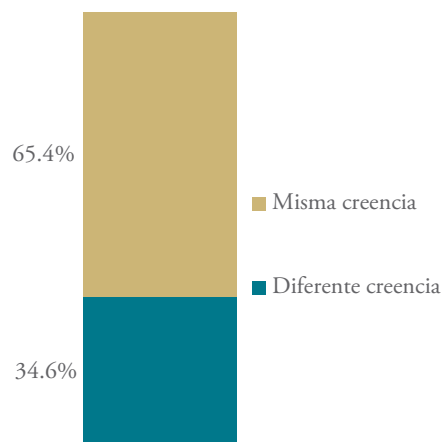
- La población femenina de 15 a 49 años registra un promedio de 1.8 hijos nacidos vivos.



- De la población de 3 años y más, sólo una persona habla lengua indígena y además habla español.



- En los hogares censales donde el jefe(a) es Judaico, 65.4% de los integrantes de ese hogar comparten esta creencia religiosa.

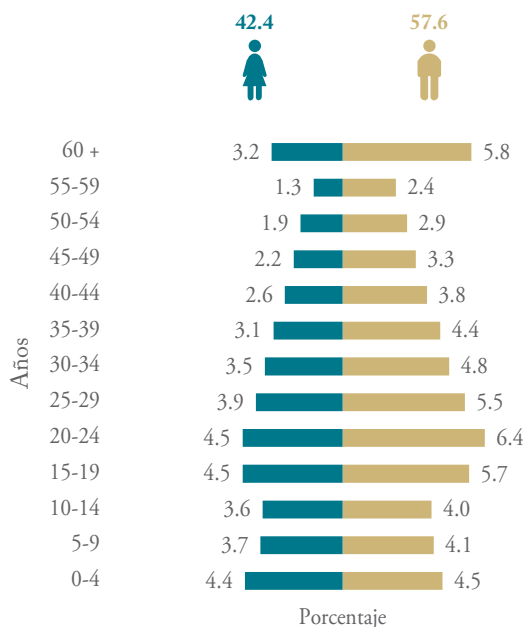


- No existen Asociaciones Religiosas ni Ministros de culto registrados ante la Secretaría de Gobernación.

Sin religión



Población por grupos de edad y sexo



• De cada 100 personas de 12 años y más, 61 realizan alguna actividad económica.



• De la población casada o unida 45.1% tiene una unión religiosa.



• La población femenina de 15 a 49 años registra un promedio de 1.6 hijos nacidos vivos.



• De la población de 3 años y más, 419 hablan una lengua indígena, de éstos 2 no hablan español.

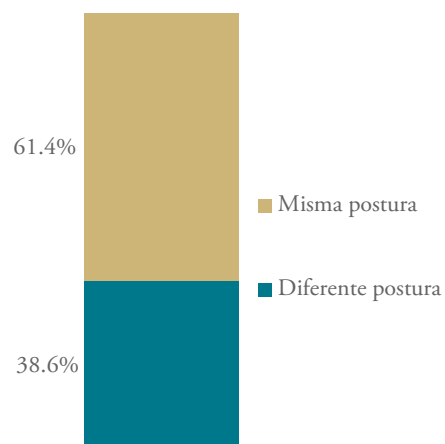


• En los hogares censales donde el jefe(a) no tiene religión, 61.4% de los integrantes de ese hogar comparten esta postura religiosa.

Población por tamaño de localidad

Tamaño de localidad

Menos de 2 500 habitantes	20.6%
2 500 a 4 999 habitantes	2.8%
5 000 a 14 999 habitantes	3.5%
15 000 a 99 999 habitantes	25.2%
100 000 y más habitantes	47.9%



- 93 de cada 100 personas saben leer y escribir.
- El promedio de escolaridad es de 9 años.
- El 39.2% no tiene concluida la instrucción básica.

Distribución territorial

Superficie (km²) 63 596
Representa el 3.2% del territorio nacional.

Densidad de población (hab./km²) 53.3

Total de municipios 81

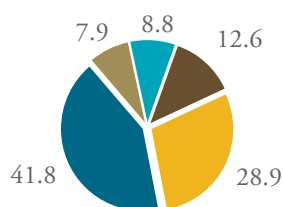
Municipios con mayor población

Acapulco de Juárez	789 971
Chilpancingo de los Bravo	241 717
Iguala de la Independencia	140 363

Población

Población total 3 388 768
Representa el 3% de la población nacional.

Distribución porcentual de la población por tamaño de localidad



- Menos de 2 500 habitantes
- 2 500 a 4 999 habitantes
- 5 000 a 14 999 habitantes
- 15 000 a 99 999 habitantes
- 100 000 y más habitantes

Viviendas particulares habitadas

Total 810 384

De las viviendas particulares habitadas:

63.3%	Dispone de radio
82.9%	Dispone de TV
10.8%	Dispone de Internet

Características educativas

Población de 15 años y más

- 83 de cada 100 personas saben leer y escribir.
- El promedio de escolaridad es de 7 años.
- El 53.8% no tiene concluida la instrucción básica.

Situación conyugal

- De la población casada o unida, 51.9% declara un matrimonio religioso.

Fecundidad

- La población femenina de 15 a 49 años registra un promedio de 2.1 hijos nacidos vivos.

Lengua indígena

- De la población de 3 años y más, 481 098 hablan una lengua indígena, de éstos, 150 891 no hablan español.

Características económicas

Población de 12 años y más

Económicamente activa	49.2%
No económicamente activa	50.1%
No especificado	0.7%

Asociaciones Religiosas y Ministros de culto

- Las Asociaciones Religiosas son 231; 173 son Católicas y 58 de otras tradiciones religiosas.
- Los Ministros de culto son 890.

Religión

Población

Católica 2 928 364

Protestante/ Pentecostal/ Cristiana/ Evangélica 214 734

Protestante histórica o reformada 12 789

Anabautista/Menonita 4

Bautista 5 238

Iglesia del Nazareno 100

Metodista 125

Presbiteriana 6 741

Otras protestantes 581

Pentecostal/ Cristiana/ Evangélica 201 945

Pentecostal 37 755

Cristiana y evangélica sin sustento actual pentecostal 164 190

Iglesia del Dios Vivo, Columna y Apoyo de la Verdad, la Luz del Mundo 6 657

Otras cristianas y evangélicas 157 533

Bíblica diferente de Evangélica 77 878

Adventistas del Séptimo Día 7 182

Iglesia de Jesucristo de los Santos de los Últimos Días (Mormones) 5 584

Testigos de Jehová 65 112

Origen Oriental 72

Judaica 1 645

Islámica 26

Raíces étnicas 35

Espiritualista 998

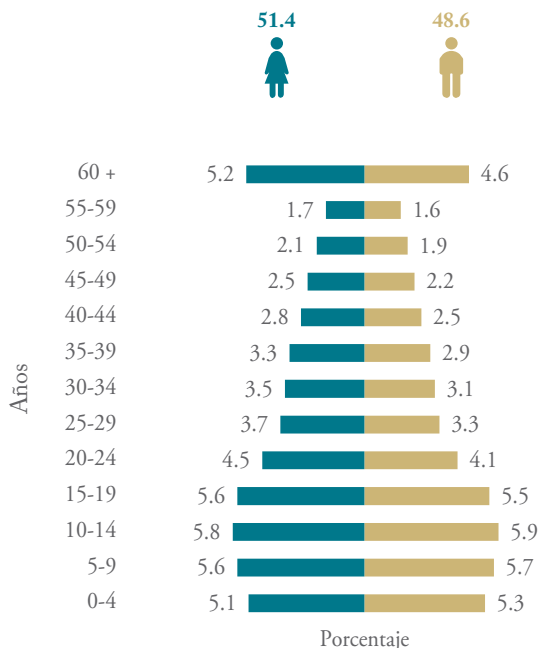
Otras religiones 355

Sin religión 100 246

No especificado 64 415



Población por grupos de edad y sexo



• De cada 100 personas de 12 años y más, 49 realizan alguna actividad económica.



• De la población casada o unida 54.2% tiene una unión religiosa.



• La población femenina de 15 a 49 años registra un promedio de 2.1 hijos nacidos vivos.



• De la población de 3 años y más, 446 371 hablan una lengua indígena, de éstos 144 002 no hablan español.

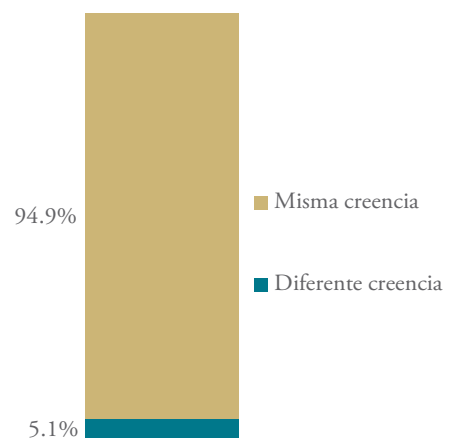


• En los hogares censales donde el jefe(a) es Católico, 94.9% de los integrantes de ese hogar comparten esta creencia religiosa.

Población por tamaño de localidad

Tamaño de localidad

Menos de 2 500 habitantes	43.5%
2 500 a 4 999 habitantes	8.2%
5 000 a 14 999 habitantes	9.0%
15 000 a 99 999 habitantes	12.7%
100 000 y más habitantes	26.6%



- 82 de cada 100 personas saben leer y escribir.
- El promedio de escolaridad es de 7 años.
- El 54.6% no tiene concluida la instrucción básica.



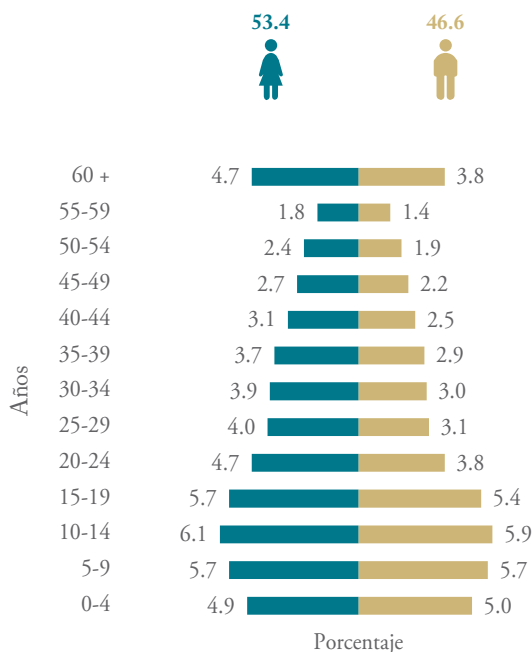
• Las Asociaciones Religiosas son 173.

• Los Ministros de culto son 605.

Protestante/ Pentecostal/ Evangélica/ Cristiana



Población por grupos de edad y sexo



• De cada 100 personas de 12 años y más, 49 realizan alguna actividad económica.



• De la población casada o unida 45% tiene una unión religiosa.



• La población femenina de 15 a 49 años registra un promedio de 2.1 hijos nacidos vivos.



• De la población de 3 años y más, 20 649 hablan una lengua indígena, de éstos 4 433 no hablan español.

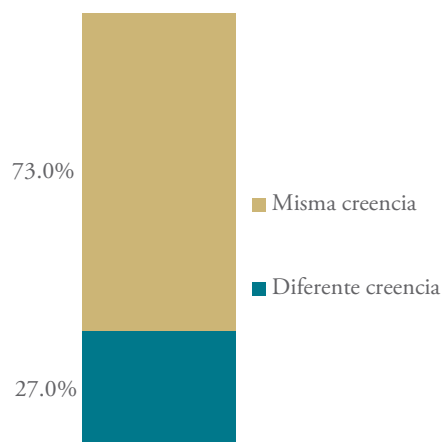


• En los hogares censales donde el jefe(a) es Evangélico, 73% de los integrantes de ese hogar comparten esta creencia religiosa.

Población por tamaño de localidad

Tamaño de localidad

Menos de 2 500 habitantes	34.4%
2 500 a 4 999 habitantes	5.6%
5 000 a 14 999 habitantes	8.1%
15 000 a 99 999 habitantes	11.6%
100 000 y más habitantes	40.3%



- 87 de cada 100 personas saben leer y escribir.
- El promedio de escolaridad es de 8 años.
- El 50.8% no tiene concluida la instrucción básica.

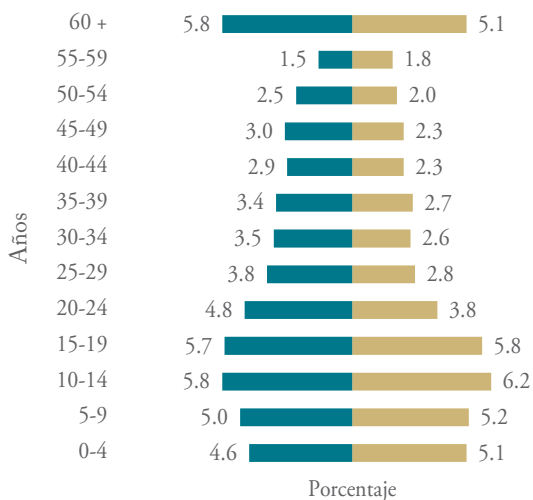


- Las Asociaciones Religiosas son 56.
- Los Ministros de culto son 277.

Adventistas del Séptimo Día



Población por grupos de edad y sexo



• De cada 100 personas de 12 años y más, 45 realizan alguna actividad económica.



• De la población casada o unida 34% tiene una unión religiosa.



• La población femenina de 15 a 49 años registra un promedio de 2.1 hijos nacidos vivos.



• De la población de 3 años y más, 392 hablan una lengua indígena, de éstos 92 no hablan español.

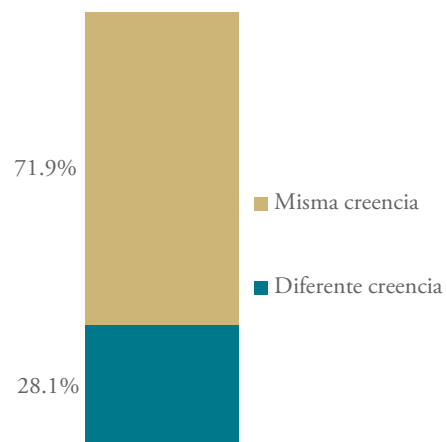


• En los hogares censales donde el jefe(a) es Adventista, 71.9% de los integrantes de ese hogar comparten esta creencia religiosa.

Población por tamaño de localidad

Tamaño de localidad

Menos de 2 500 habitantes	44.9%
2 500 a 4 999 habitantes	10.0%
5 000 a 14 999 habitantes	8.1%
15 000 a 99 999 habitantes	11.7%
100 000 y más habitantes	25.3%

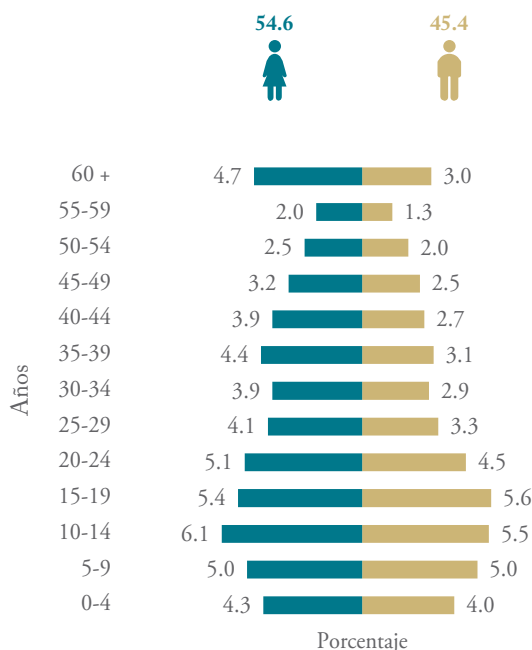


- 87 de cada 100 personas saben leer y escribir.
- El promedio de escolaridad es de 8 años.
- El 51.7% no tiene concluida la instrucción básica.

Iglesia de Jesucristo de los Santos de los Últimos Días



Población por grupos de edad y sexo



• De cada 100 personas de 12 años y más, 54 realizan alguna actividad económica.



• De la población casada o unida 47.6% tiene una unión religiosa.



• La población femenina de 15 a 49 años registra un promedio de 1.7 hijos nacidos vivos.



• De la población de 3 años y más, 76 hablan una lengua indígena, de éstos una persona no habla español.

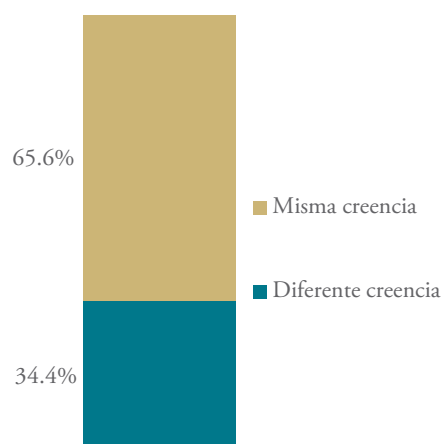


• En los hogares censales donde el jefe(a) es de la IJSUD, 65.6% de los integrantes de ese hogar comparten esta creencia religiosa.

Población por tamaño de localidad

Tamaño de localidad

Menos de 2 500 habitantes	5.5%
2 500 a 4 999 habitantes	1.5%
5 000 a 14 999 habitantes	7.1%
15 000 a 99 999 habitantes	12.2%
100 000 y más habitantes	73.7%

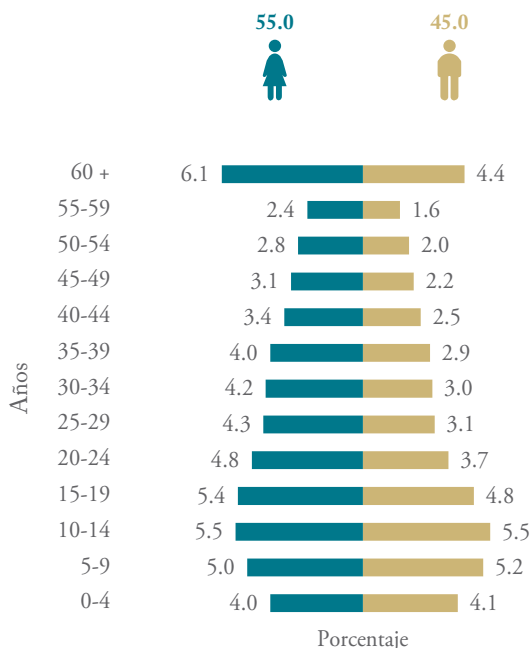


- 96 de cada 100 personas saben leer y escribir.
- El promedio de escolaridad es de 11 años.
- El 23.6% no tiene concluida la instrucción básica.

Testigos de Jehová



Población por grupos de edad y sexo



• De cada 100 personas de 12 años y más, 50 realizan alguna actividad económica.



• De la población casada o unida 22.7% tiene una unión religiosa.



• La población femenina de 15 a 49 años registra un promedio de 1.8 hijos nacidos vivos.



• De la población de 3 años y más, 4 640 hablan una lengua indígena, de éstos 863 no hablan español.

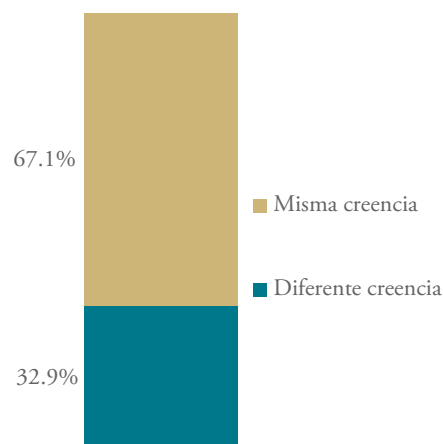


• En los hogares censales donde el jefe(a) es Testigo de Jehová, 67.1% de los integrantes de ese hogar comparten esta creencia religiosa.

Población por tamaño de localidad

Tamaño de localidad

Menos de 2 500 habitantes	29.9%
2 500 a 4 999 habitantes	6.7%
5 000 a 14 999 habitantes	8.8%
15 000 a 99 999 habitantes	15.7%
100 000 y más habitantes	38.9%

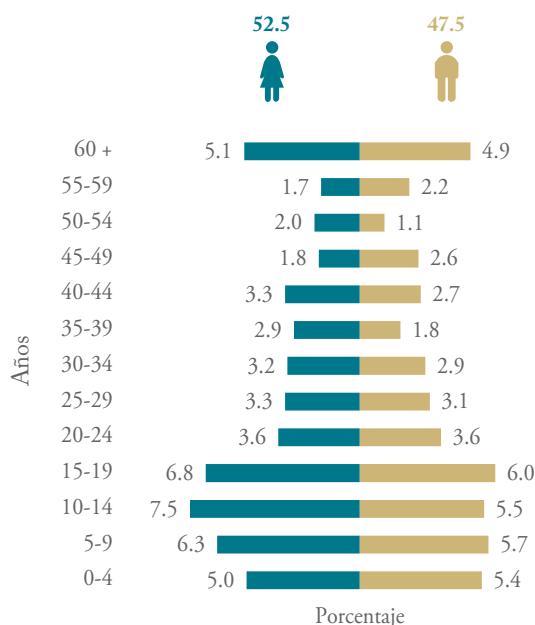


- 90 de cada 100 personas saben leer y escribir.
- El promedio de escolaridad es de 7 años.
- El 52.5% no tiene concluida la instrucción básica.

Judaica



Población por grupos de edad y sexo



• De cada 100 personas de 12 años y más, 46 realizan alguna actividad económica.



• Del total de la población casada o unida 36.3% tiene una unión religiosa.



• La población femenina de 15 a 49 años registra un promedio de 2.3 hijos nacidos vivos.



• De la población de 3 años y más, 397 hablan una lengua indígena, de éstos 14 no hablan español.

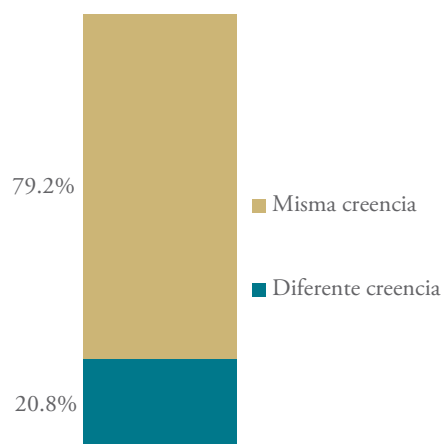


• En los hogares censales donde el jefe(a) es Judaico, 79.2% de los integrantes de ese hogar comparten esta creencia religiosa.

Población por tamaño de localidad

Tamaño de localidad

Menos de 2 500 habitantes	60.4%
2 500 a 4 999 habitantes	1.7%
5 000 a 14 999 habitantes	16.6%
15 000 a 99 999 habitantes	6.3%
100 000 y más habitantes	15.0%



- 74 de cada 100 personas saben leer y escribir.
- El promedio de escolaridad es de 6 años.
- El 70.6% no tiene concluida la instrucción básica.

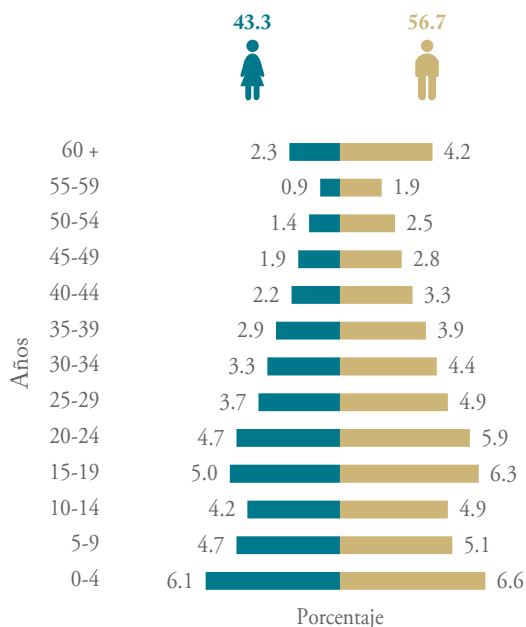


• No existen Asociaciones Religiosas ni Ministros de culto registrados ante la Secretaría de Gobernación.

Sin religión



Población por grupos de edad y sexo



• De cada 100 personas de 12 años y más, 61 realizan alguna actividad económica.



• De la población casada o unida 24.8% tiene una unión religiosa.



• La población femenina de 15 a 49 años registra un promedio de 1.8 hijos nacidos vivos.



• De la población de 3 años y más, 4 167 hablan una lengua indígena, de éstos 445 no hablan español.

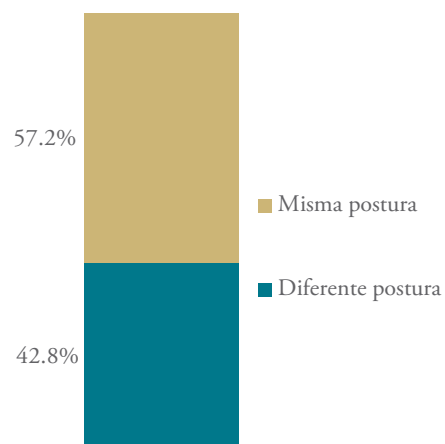


• En los hogares censales donde el jefe(a) no tiene religión, 57.2% de los integrantes de ese hogar comparten esta postura religiosa.

Población por tamaño de localidad

Tamaño de localidad

Menos de 2 500 habitantes	21.5%
2 500 a 4 999 habitantes	4.0%
5 000 a 14 999 habitantes	6.6%
15 000 a 99 999 habitantes	13.2%
100 000 y más habitantes	54.7%



- 89 de cada 100 personas saben leer y escribir.
- El promedio de escolaridad es de 8 años.
- El 44.8% no tiene concluida la instrucción básica.

Distribución territorial

Superficie (km²) 20 813
Representa el 1.1% del territorio nacional.

Densidad de población (hab./km²) 128

Total de municipios 84

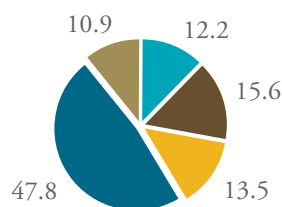
Municipios con mayor población

Pachuca de Soto 267 862
Tulancingo de Bravo 151 584
Mineral de la Reforma 127 404

Población

Población total 2 665 018
Representa el 2.4% de la población nacional.

Distribución porcentual de la población por tamaño de localidad



- Menos de 2 500 habitantes
- 2 500 a 4 999 habitantes
- 5 000 a 14 999 habitantes
- 15 000 a 99 999 habitantes
- 100 000 y más habitantes

Viviendas particulares habitadas

Total 669 408

De las viviendas particulares habitadas:

79.6% Dispone de radio
88.0% Dispone de TV
11.5% Dispone de Internet

Características educativas

Población de 15 años y más

- 89 de cada 100 personas saben leer y escribir.
- El promedio de escolaridad es de 8 años.
- El 43.5% no tiene concluida la instrucción básica.

Situación conyugal

- De la población casada o unida, 44.7% declara un matrimonio religioso.

Fecundidad

- La población femenina de 15 a 49 años registra un promedio de 1.8 hijos nacidos vivos.

Lengua indígena

- De la población de 3 años y más, 369 549 hablan una lengua indígena, de éstos, 47 203 no hablan español.

Características económicas

Población de 12 años y más

Económicamente activa	50.1%
No económicamente activa	49.4%
No especificado	0.5%

Asociaciones Religiosas y Ministros de culto

- Las Asociaciones Religiosas son 199; 138 son Católicas y 61 de otras tradiciones religiosas.
- Los Ministros de culto son 1 284.

Religión

Población

Católica 2 315 687

Protestante/ Pentecostal/ Cristiana/ Evangélica 179 782

Protestante histórica o reformada 8 251

Bautista 4 406

Iglesia del Nazareno 26

Metodista 1 242

Presbiteriana 1 616

Otras protestantes 961

Pentecostal/ Cristiana/ Evangélica 171 531

Pentecostal 33 362

Cristiana y evangélica sin sustento actual pentecostal 138 169

Iglesia del Dios Vivo, Columna y Apoyo de la Verdad, la Luz del Mundo 2 220

Otras cristianas y evangélicas 135 949

Bíblica diferente de Evangélica 42 064

Adventistas del Séptimo Día 2 959

Iglesia de Jesucristo de los Santos de los Últimos Días (Mormones) 11 828

Testigos de Jehová 27 277

Origen Oriental 145

Judaica 631

Islámica 38

Raíces étnicas 88

Espiritualista 1 896

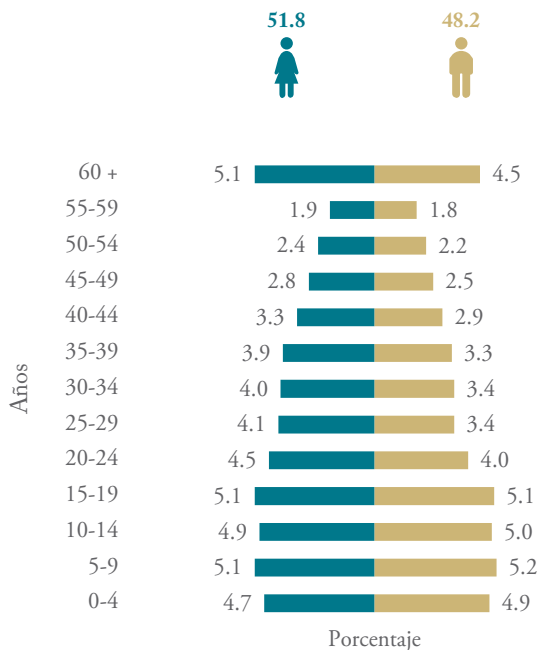
Otras religiones 334

Sin religión 62 953

No especificado 61 400



Población por grupos de edad y sexo



• De cada 100 personas de 12 años y más, 50 realizan alguna actividad económica.



• De la población casada o unida 46.4% tiene una unión religiosa.



• La población femenina de 15 a 49 años registra un promedio de 1.8 hijos nacidos vivos.



• De la población de 3 años y más, 322 958 hablan una lengua indígena, de éstos 43 023 no hablan español.

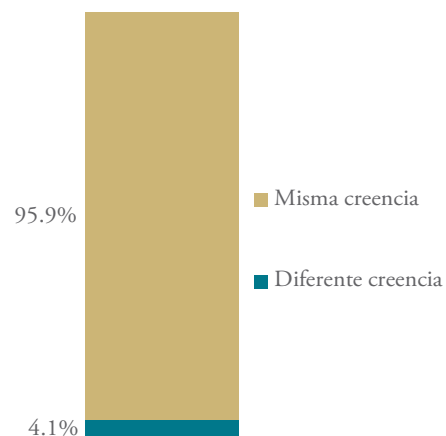


• En los hogares censales donde el jefe(a) es Católico, 95.9% de los integrantes de ese hogar comparten esta creencia religiosa.

Población por tamaño de localidad

Tamaño de localidad

Menos de 2 500 habitantes	48.8%
2 500 a 4 999 habitantes	10.9%
5 000 a 14 999 habitantes	12.3%
15 000 a 99 999 habitantes	15.3%
100 000 y más habitantes	12.7%



- 89 de cada 100 personas saben leer y escribir.
- El promedio de escolaridad es de 8 años.
- El 44.1% no tiene concluida la instrucción básica.



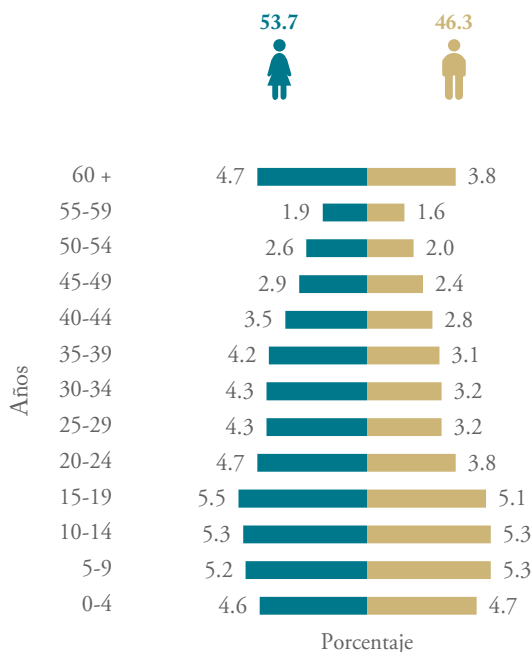
• Las Asociaciones Religiosas son 138.

• Los Ministros de culto son 317.

Protestante/ Pentecostal/ Evangélica/ Cristiana



Población por grupos de edad y sexo



• De cada 100 personas de 12 años y más, 49 realizan alguna actividad económica.



• De la población casada o unida 38.1% tiene una unión religiosa.



• La población femenina de 15 a 49 años registra un promedio de 1.8 hijos nacidos vivos.



• De la población de 3 años y más, 33 893 hablan una lengua indígena, de éstos 3 224 no hablan español.

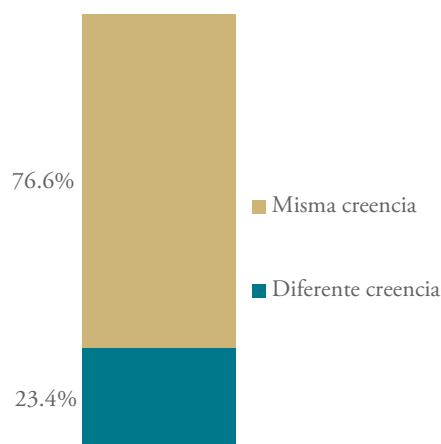


• En los hogares censales donde el jefe(a) es Evangélico, 76.6% de los integrantes de ese hogar comparten esta creencia religiosa.

Población por tamaño de localidad

Tamaño de localidad

Menos de 2 500 habitantes	47.9%
2 500 a 4 999 habitantes	10.5%
5 000 a 14 999 habitantes	9.3%
15 000 a 99 999 habitantes	16.2%
100 000 y más habitantes	16.1%



- 90 de cada 100 personas saben leer y escribir.
- El promedio de escolaridad es de 8 años.
- El 42.4% no tiene concluida la instrucción básica.

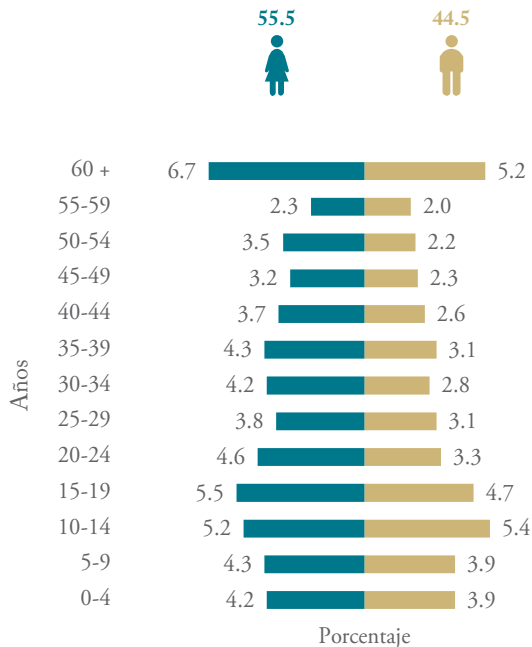


- Las Asociaciones Religiosas son 59.
- Los Ministros de culto son 963.

Adventistas del Séptimo Día



Población por grupos de edad y sexo



• De cada 100 personas de 12 años y más, 47 realizan alguna actividad económica.



• De la población casada o unida 33.6% tiene una unión religiosa.



• La población femenina de 15 a 49 años registra un promedio de 1.7 hijos nacidos vivos.



• De la población de 3 años y más, 625 hablan una lengua indígena, de éstos 53 no hablan español.

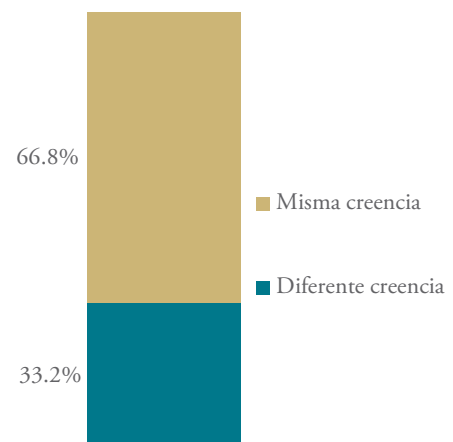


• En los hogares censales donde el jefe(a) es Adventista, 66.8% de los integrantes de ese hogar comparten esta creencia religiosa.

Población por tamaño de localidad

Tamaño de localidad

Menos de 2 500 habitantes	50.8%
2 500 a 4 999 habitantes	8.3%
5 000 a 14 999 habitantes	9.8%
15 000 a 99 999 habitantes	14.6%
100 000 y más habitantes	16.5%

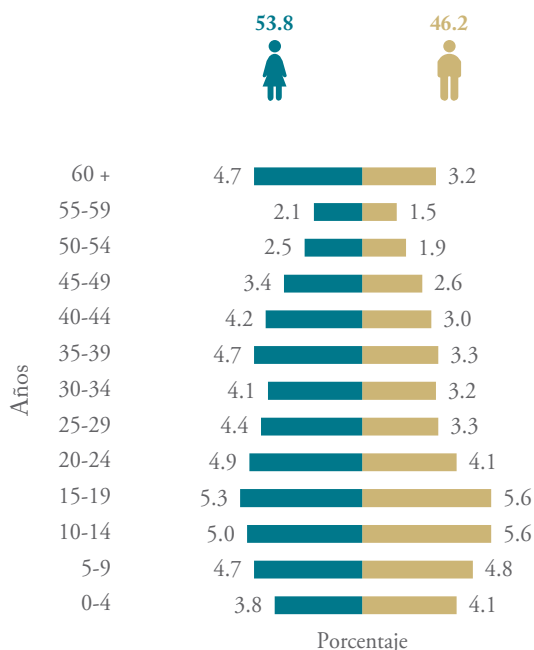


- 89 de cada 100 personas saben leer y escribir.
- El promedio de escolaridad es de 8 años.
- El 40.9% no tiene concluida la instrucción básica.

Iglesia de Jesucristo de los Santos de los Últimos Días



Población por grupos de edad y sexo



• De cada 100 personas de 12 años y más, 51 realizan alguna actividad económica.



• De la población casada o unida 48.7% tiene una unión religiosa.



• La población femenina de 15 a 49 años registra un promedio de 1.7 hijos nacidos vivos.



• De la población de 3 años y más, 164 hablan una lengua indígena, de éstos una persona no habla español.

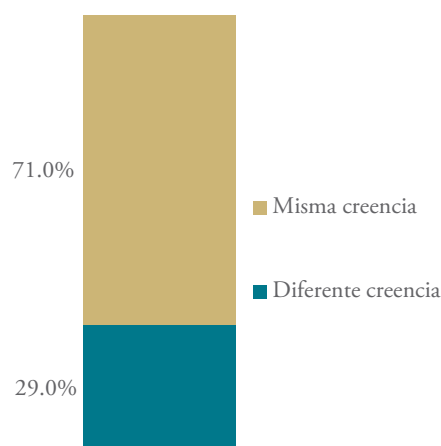


• En los hogares censales donde el jefe(a) es de la IJSUD, 71% de los integrantes de ese hogar comparten esta creencia religiosa.

Población por tamaño de localidad

Tamaño de localidad

Menos de 2 500 habitantes	22.2%
2 500 a 4 999 habitantes	19.3%
5 000 a 14 999 habitantes	17.2%
15 000 a 99 999 habitantes	18.2%
100 000 y más habitantes	23.1%



- 98 de cada 100 personas saben leer y escribir.
- El promedio de escolaridad es de 11 años.
- El 20.2% no tiene concluida la instrucción básica.

Testigos de Jehová



Población por grupos de edad y sexo



• De cada 100 personas de 12 años y más, 52 realizan alguna actividad económica.



• De la población casada o unida 21.3% tiene una unión religiosa.



• La población femenina de 15 a 49 años registra un promedio de 1.6 hijos nacidos vivos.



• De la población de 3 años y más, 1 948 hablan una lengua indígena, de éstos 69 no hablan español.

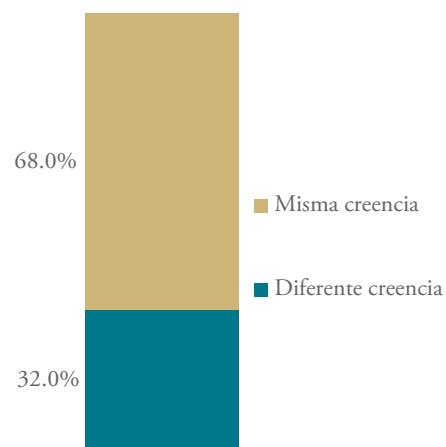


• En los hogares censales donde el jefe(a) es Testigo de Jehová, 68% de los integrantes de ese hogar comparten esta creencia religiosa.

Población por tamaño de localidad

Tamaño de localidad

Menos de 2 500 habitantes	34.3%
2 500 a 4 999 habitantes	10.7%
5 000 a 14 999 habitantes	13.5%
15 000 a 99 999 habitantes	21.3%
100 000 y más habitantes	20.2%

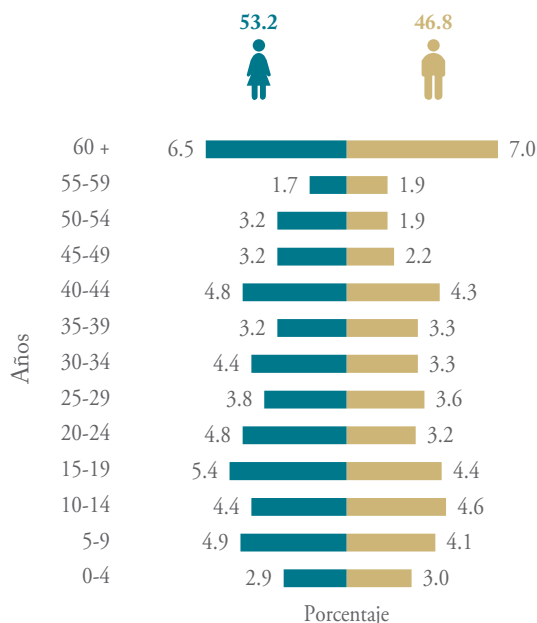


- 95 de cada 100 personas saben leer y escribir.
- El promedio de escolaridad es de 8 años.
- El 40.6% no tiene concluida la instrucción básica.

Judaica



Población por grupos de edad y sexo



Población por tamaño de localidad

Tamaño de localidad

Menos de 2 500 habitantes	18.0%
2 500 a 4 999 habitantes	8.1%
5 000 a 14 999 habitantes	8.7%
15 000 a 99 999 habitantes	11.3%
100 000 y más habitantes	53.9%



- 96 de cada 100 personas saben leer y escribir.
- El promedio de escolaridad es de 11 años.
- El 22.5% no tiene concluida la instrucción básica.



- De cada 100 personas de 12 años y más, 53 realizan alguna actividad económica.



- Del total de la población casada o unida 36.5% tiene una unión religiosa.



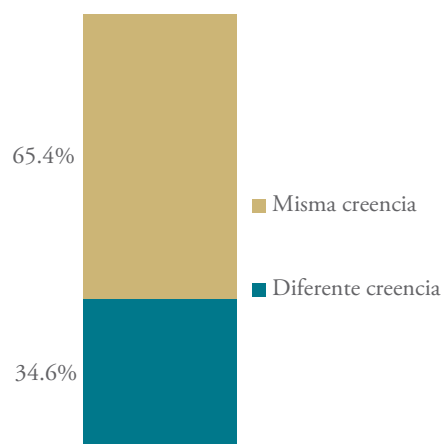
- La población femenina de 15 a 49 años registra un promedio de 1.4 hijos nacidos vivos.



- De la población de 3 años y más, 17 hablan una lengua indígena, de éstos una persona no habla español.



- En los hogares censales donde el jefe(a) es Judaico, 65.4% de los integrantes de ese hogar comparten esta creencia religiosa.

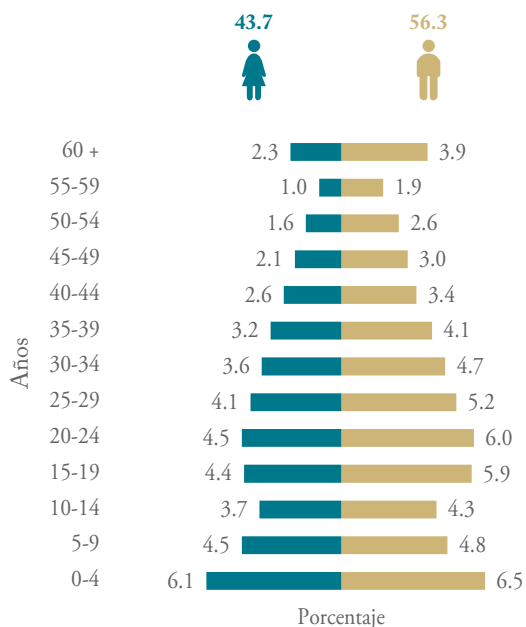


- Existe una Asociación Religiosa.
- Existe un Ministro de culto.

Sin religión



Población por grupos de edad y sexo



• De cada 100 personas de 12 años y más, 60 realizan alguna actividad económica.



• De la población casada o unida 20.3% tiene una unión religiosa.



• La población femenina de 15 a 49 años registra un promedio de 1.6 hijos nacidos vivos.



• De la población de 3 años y más, 5 496 hablan una lengua indígena, de éstos 375 no hablan español.

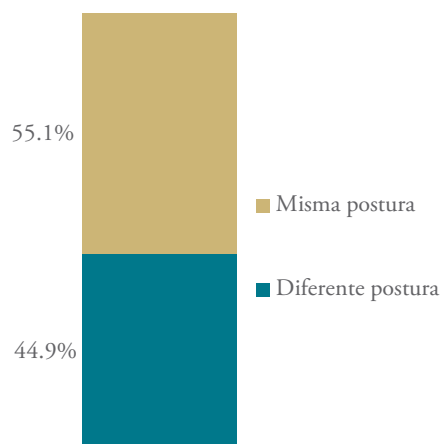


• En los hogares censales donde el jefe(a) no tiene religión, 55.1% de los integrantes de ese hogar comparten esta postura religiosa.

Población por tamaño de localidad

Tamaño de localidad

Menos de 2 500 habitantes	35.6%
2 500 a 4 999 habitantes	10.1%
5 000 a 14 999 habitantes	11.6%
15 000 a 99 999 habitantes	18.5%
100 000 y más habitantes	24.2%



- 93 de cada 100 personas saben leer y escribir.
- El promedio de escolaridad es de 10 años.
- El 31.4% no tiene concluida la instrucción básica.

Distribución territorial

Superficie (km²) 78 588
Representa el 4% del territorio nacional.

Densidad de población (hab./km²) 93.5

Total de municipios 125

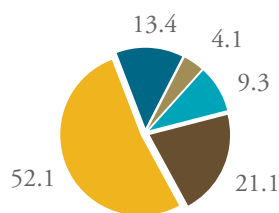
Municipios con mayor población

Guadalajara	1 495 189
Zapopan	1 243 756
Tlaquepaque	608 114

Población

Población total 7 350 682
Representa el 6.5% de la población nacional.

Distribución porcentual de la población por tamaño de localidad



- Menos de 2 500 habitantes
- 2 500 a 4 999 habitantes
- 5 000 a 14 999 habitantes
- 15 000 a 99 999 habitantes
- 100 000 y más habitantes

Viviendas particulares habitadas

Total 1 830 334

De las viviendas particulares habitadas:

85.1% Dispone de radio

96.9% Dispone de TV

27.0% Dispone de Internet

Características educativas

Población de 15 años y más

- 95 de cada 100 personas saben leer y escribir.
- El promedio de escolaridad es de 9 años.
- El 57.8% no tiene concluida la instrucción básica.

Situación conyugal

- De la población casada o unida, 67.8% declara un matrimonio religioso.

Fecundidad

- La población femenina de 15 a 49 años registra un promedio de 1.7 hijos nacidos vivos.

Lengua indígena

- De la población de 3 años y más, 53 695 hablan una lengua indígena, de éstos, 5 412 no hablan español.

Características económicas

Población de 12 años y más

Económicamente activa	55.8%
No económicamente activa	43.6%
No especificado	0.6%

Asociaciones Religiosas y Ministros de culto

- Las Asociaciones Religiosas son 292; 83 son Católicas y 209 de otras tradiciones religiosas.
- Los Ministros de culto son 5 109.

Religión

Población

Católica 6 762 011

Protestante/ Pentecostal/ Cristiana/ Evangélica 234 000

Protestante histórica o reformada 9 696

Anabautista/Menonita 5

Bautista 6 406

Iglesia del Nazareno 187

Metodista 117

Presbiteriana 531

Otras protestantes 2 450

Pentecostal/ Cristiana/ Evangélica 224 304

Pentecostal 6 348

Cristiana y evangélica sin sustento actual pentecostal 217 956

Iglesia del Dios Vivo, Columna y Apoyo de la Verdad, la Luz del Mundo 36 745

Otras cristianas y evangélicas 181 211

Bíblica diferente de Evangélica 72 116

Adventistas del Séptimo Día 4 175

Iglesia de Jesucristo de los Santos de los Últimos Días (Mormones) 9 158

Testigos de Jehová 58 783

Origen Oriental 1 479

Judaica 1 721

Islámica 248

Raíces étnicas 15 313

Espiritualista 690

Otras religiones 1 107

Sin religión 124 345

No especificado 137 652



Población por grupos de edad y sexo



• De cada 100 personas de 12 años y más, 56 realizan alguna actividad económica.



• De la población casada o unida 69.2% tiene una unión religiosa.



• La población femenina de 15 a 49 años registra un promedio de 1.7 hijos nacidos vivos.



• De la población de 3 años y más, 33 277 hablan una lengua indígena, de éstos 687 no hablan español.

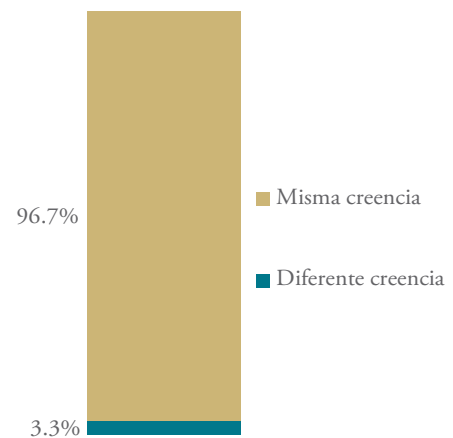


• En los hogares censales donde el jefe(a) es Católico, 96.7% de los integrantes de ese hogar comparten esta creencia religiosa.

Población por tamaño de localidad

Tamaño de localidad

Menos de 2 500 habitantes	13.7%
2 500 a 4 999 habitantes	4.2%
5 000 a 14 999 habitantes	9.6%
15 000 a 99 999 habitantes	21.5%
100 000 y más habitantes	51.0%



- 95 de cada 100 personas saben leer y escribir.
- El promedio de escolaridad es de 9 años.
- El 57.4% no tiene concluida la instrucción básica.



- Las Asociaciones Religiosas son 83.
- Los Ministros de culto son 1 764.

Protestante/ Pentecostal/ Evangélica/ Cristiana



Población por grupos de edad y sexo



• De cada 100 personas de 12 años y más, 57 realizan alguna actividad económica.



• De la población casada o unida 58.7% tiene una unión religiosa.



• La población femenina de 15 a 49 años registra un promedio de 1.7 hijos nacidos vivos.



• De la población de 3 años y más, 2 641 hablan una lengua indígena, de éstos 107 no hablan español.

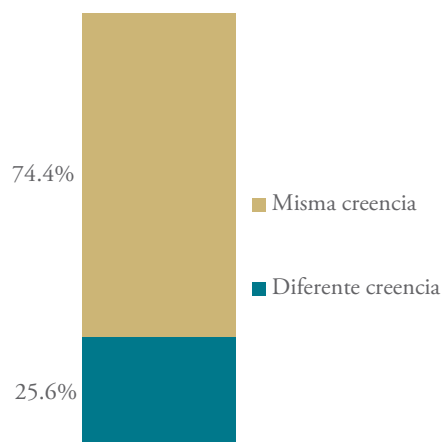


• En los hogares censales donde el jefe(a) es Evangélico, 74.4% de los integrantes de ese hogar comparten esta creencia religiosa.

Población por tamaño de localidad

Tamaño de localidad

Menos de 2 500 habitantes	7.1%
2 500 a 4 999 habitantes	2.8%
5 000 a 14 999 habitantes	6.7%
15 000 a 99 999 habitantes	18.0%
100 000 y más habitantes	65.4%



- 97 de cada 100 personas saben leer y escribir.
- El promedio de escolaridad es de 9 años.
- El 63.7% no tiene concluida la instrucción básica.



- Las Asociaciones Religiosas son 204.
- Los Ministros de culto son 3 313.

Adventistas del Séptimo Día



Población por grupos de edad y sexo



• De cada 100 personas de 12 años y más, 54 realizan alguna actividad económica.



• De la población casada o unida 49.3% tiene una unión religiosa.



• La población femenina de 15 a 49 años registra un promedio de 1.7 hijos nacidos vivos.



• De la población de 3 años y más, 68 hablan una lengua indígena, de éstos 7 no hablan español.

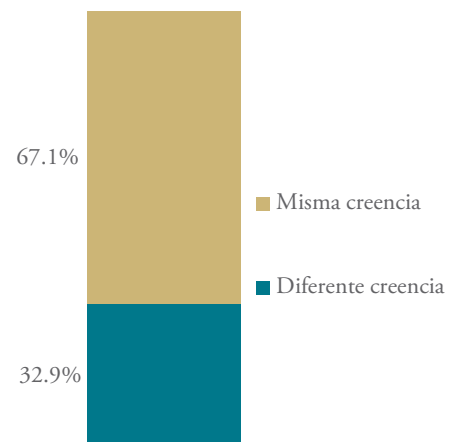


• En los hogares censales donde el jefe(a) es Adventista, 67.1% de los integrantes de ese hogar comparten esta creencia religiosa.

Población por tamaño de localidad

Tamaño de localidad

Menos de 2 500 habitantes	18.0%
2 500 a 4 999 habitantes	2.3%
5 000 a 14 999 habitantes	8.7%
15 000 a 99 999 habitantes	21.3%
100 000 y más habitantes	49.7%

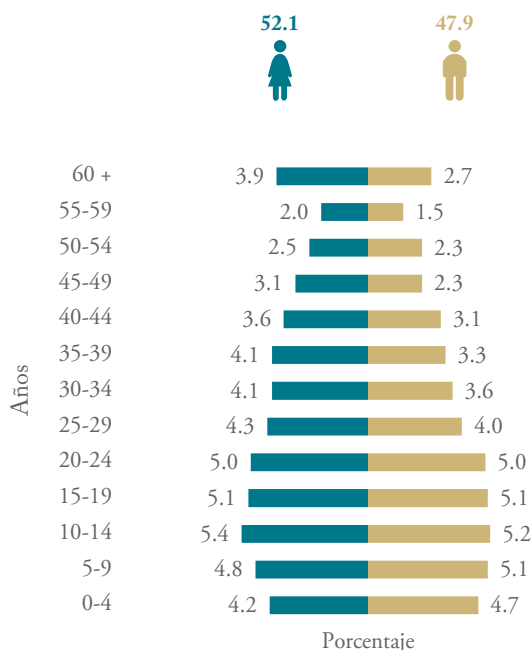


- 97 de cada 100 personas saben leer y escribir.
- El promedio de escolaridad es de 9 años.
- El 64.7% no tiene concluida la instrucción básica.

Iglesia de Jesucristo de los Santos de los Últimos Días



Población por grupos de edad y sexo



• De cada 100 personas de 12 años y más, 57 realizan alguna actividad económica.



• De la población casada o unida 59.8% tiene una unión religiosa.



• La población femenina de 15 a 49 años registra un promedio de 1.7 hijos nacidos vivos.



• De la población de 3 años y más, 54 hablan una lengua indígena y todos hablan español.

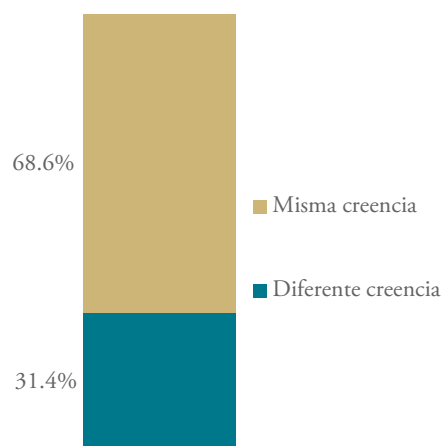


• En los hogares censales donde el jefe(a) es de la IJSUD, 68.6% de los integrantes de ese hogar comparten esta creencia religiosa.

Población por tamaño de localidad

Tamaño de localidad

Menos de 2 500 habitantes	3.8%
2 500 a 4 999 habitantes	1.8%
5 000 a 14 999 habitantes	5.2%
15 000 a 99 999 habitantes	19.9%
100 000 y más habitantes	69.3%

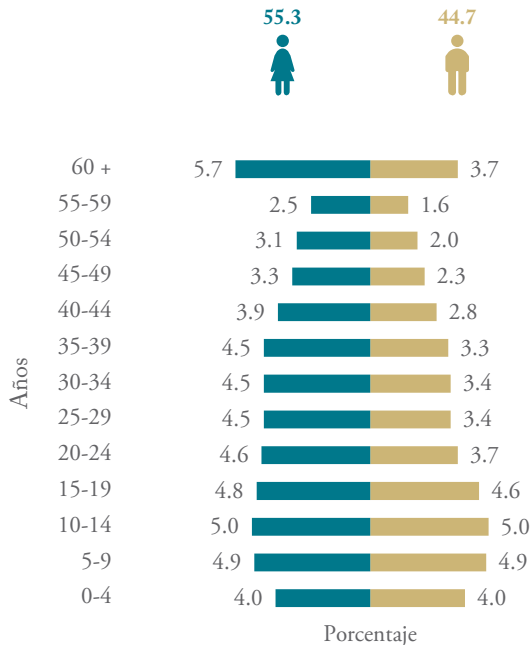


- 99 de cada 100 personas saben leer y escribir.
- El promedio de escolaridad es de 11 años.
- El 75.7% no tiene concluida la instrucción básica.

Testigos de Jehová



Población por grupos de edad y sexo



• De cada 100 personas de 12 años y más, 56 realizan alguna actividad económica.



• De la población casada o unida 36.8% tiene una unión religiosa.



• La población femenina de 15 a 49 años registra un promedio de 1.7 hijos nacidos vivos.



• De la población de 3 años y más, 703 hablan una lengua indígena, de éstos 14 no hablan español.

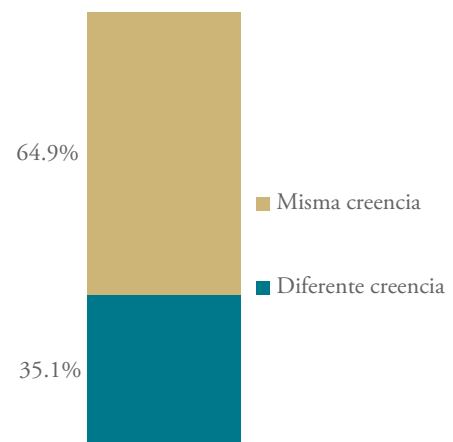


• En los hogares censales donde el jefe(a) es Testigo de Jehová, 64.9% de los integrantes de ese hogar comparten esta creencia religiosa.

Población por tamaño de localidad

Tamaño de localidad

Menos de 2 500 habitantes	10.3%
2 500 a 4 999 habitantes	3.8%
5 000 a 14 999 habitantes	8.7%
15 000 a 99 999 habitantes	22.5%
100 000 y más habitantes	54.7%

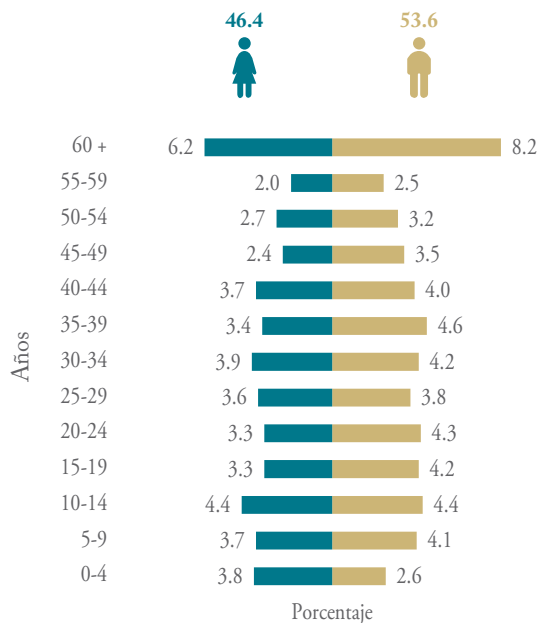


- 97 de cada 100 personas saben leer y escribir.
- El promedio de escolaridad es de 8 años.
- El 52.9% no tiene concluida la instrucción básica.

Judaica



Población por grupos de edad y sexo



Población por tamaño de localidad

Tamaño de localidad

Menos de 2 500 habitantes	5.1%
2 500 a 4 999 habitantes	3.9%
5 000 a 14 999 habitantes	6.8%
15 000 a 99 999 habitantes	11.4%
100 000 y más habitantes	72.8%



- 98 de cada 100 personas saben leer y escribir.
- El promedio de escolaridad es de 13 años.
- El 85.7% no tiene concluida la instrucción básica.



- De cada 100 personas de 12 años y más, 57 realizan alguna actividad económica.



- Del total de la población casada o unida 57.5% tiene una unión religiosa.



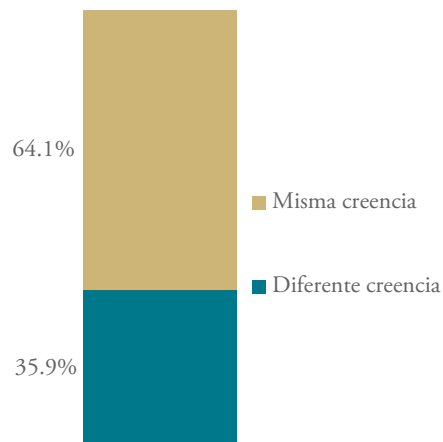
- La población femenina de 15 a 49 años registra un promedio de 1.6 hijos nacidos vivos.



- De la población de 3 años y más, 31 hablan una lengua indígena y todos hablan español.



- En los hogares censales donde el jefe(a) es Judaico, 64.1% de los integrantes de ese hogar comparten esta creencia religiosa.

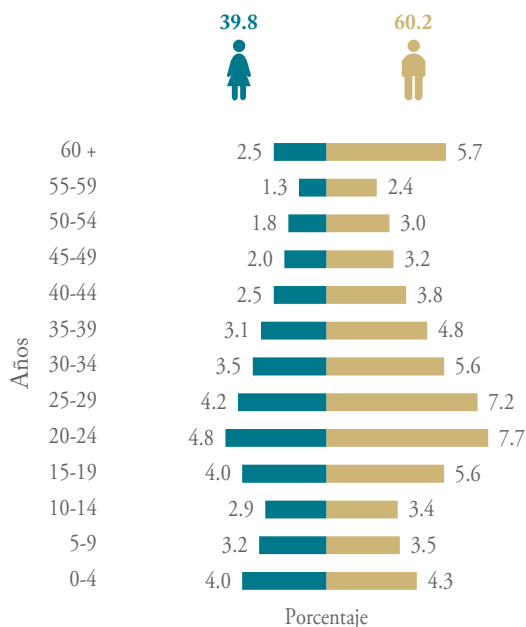


- Existe una Asociación Religiosa.
- Existe un Ministro de culto.

Sin religión



Población por grupos de edad y sexo



• De cada 100 personas de 12 años y más, 67 realizan alguna actividad económica.



• De la población casada o unida 33% tiene una unión religiosa.



• La población femenina de 15 a 49 años registra un promedio de 1.4 hijos nacidos vivos.



• De la población de 3 años y más, 1 871 hablan una lengua indígena, de éstos 73 no hablan español.

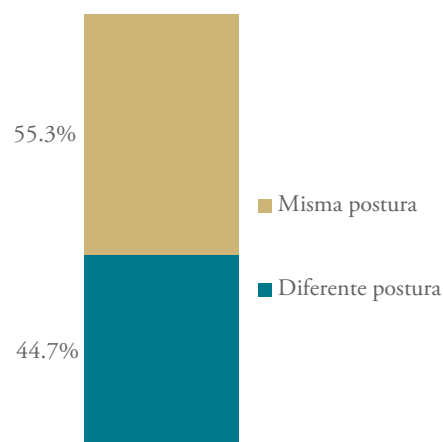


• En los hogares censales donde el jefe(a) no tiene religión, 55.3% de los integrantes de ese hogar comparten esta postura religiosa.

Población por tamaño de localidad

Tamaño de localidad

Menos de 2 500 habitantes	6.6%
2 500 a 4 999 habitantes	2.5%
5 000 a 14 999 habitantes	6.5%
15 000 a 99 999 habitantes	15.8%
100 000 y más habitantes	68.6%



- 96 de cada 100 personas saben leer y escribir.
- El promedio de escolaridad es de 11 años.
- El 71.3% no tiene concluida la instrucción básica.

Distribución territorial

Superficie (km²) 22 351
Representa el 1.1% del territorio nacional.

Densidad de población (hab./km²) 679

Total de municipios 125

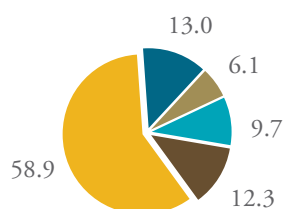
Municipios con mayor población

Ecatepec de Morelos	1 656 107
Nezahualcóyotl	1 110 565
Naucalpan de Juárez	833 779

Población

Población total 15 175 862
Representa el 13.5% de la población nacional.

Distribución porcentual de la población por tamaño de localidad



- Menos de 2 500 habitantes
- 2 500 a 4 999 habitantes
- 5 000 a 14 999 habitantes
- 15 000 a 99 999 habitantes
- 100 000 y más habitantes

Viviendas particulares habitadas

Total 3 749 106

De las viviendas particulares habitadas:

85.8%	Dispone de radio
96.0%	Dispone de TV
22.0%	Dispone de Internet

Características educativas

Población de 15 años y más

- 95 de cada 100 personas saben leer y escribir.
- El promedio de escolaridad es de 9 años.
- El 35.2% no tiene concluida la instrucción básica.

Situación conyugal

- De la población casada o unida, 51.3% declara un matrimonio religioso.

Fecundidad

- La población femenina de 15 a 49 años registra un promedio de 1.7 hijos nacidos vivos.

Lengua indígena

- De la población de 3 años y más, 379 075 hablan una lengua indígena, de éstos, 3 052 no hablan español.

Características económicas

Población de 12 años y más

Económicamente activa	53.3%
No económicamente activa	46.1%
No especificado	0.6%

Asociaciones Religiosas y Ministros de culto

- Las Asociaciones Religiosas son 497; 95 son Católicas y 402 de otras tradiciones religiosas.
- Los Ministros de culto son 4 452.

Religión

Población

Católica 12 958 921

Protestante/ Pentecostal/ Cristiana/ Evangélica 851 665

Protestante histórica o reformada 22 641

Anabautista/Menonita 44

Bautista 7 591

Iglesia del Nazareno 251

Metodista 1 972

Presbiteriana 6 135

Otras protestantes 6 648

Pentecostal/ Cristiana/ Evangélica 829 024

Pentecostal 44 891

Cristiana y evangélica sin sustento actual pentecostal 784 133

Iglesia del Dios Vivo, Columna y Apoyo de la Verdad, la Luz del Mundo 17 155

Otras cristianas y evangélicas 766 978

Bíblica diferente de Evangélica 249 088

Adventistas del Séptimo Día 13 392

Iglesia de Jesucristo de los Santos de los Últimos Días (Mormones) 44 015

Testigos de Jehová 191 681

Origen Oriental 1 900

Judaica 21 545

Islámica 417

Raíces étnicas 2 873

Espiritualista 9 485

Otras religiones 3 292

Sin religión 486 795

No especificado 589 881



Población por grupos de edad y sexo



• De cada 100 personas de 12 años y más, 53 realizan alguna actividad económica.



• De la población casada o unida 53.1% tiene una unión religiosa.



• La población femenina de 15 a 49 años registra un promedio de 1.7 hijos nacidos vivos.



• De la población de 3 años y más, 313 189 hablan una lengua indígena, de éstos 2 453 no hablan español.

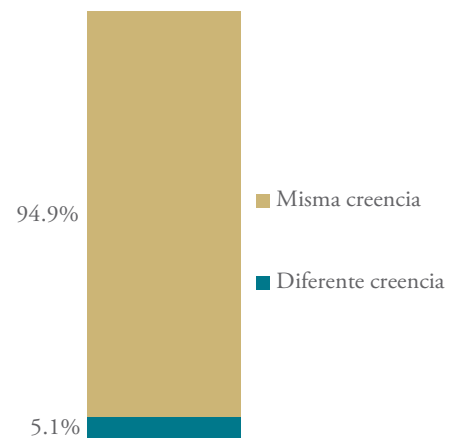


• En los hogares censales donde el jefe(a) es Católico, 94.9% de los integrantes de ese hogar comparten esta creencia religiosa.

Población por tamaño de localidad

Tamaño de localidad

Menos de 2 500 habitantes	13.8%
2 500 a 4 999 habitantes	6.3%
5 000 a 14 999 habitantes	10.1%
15 000 a 99 999 habitantes	12.5%
100 000 y más habitantes	57.3%



- 95 de cada 100 personas saben leer y escribir.
- El promedio de escolaridad es de 9 años.
- El 35.7% no tiene concluida la instrucción básica.

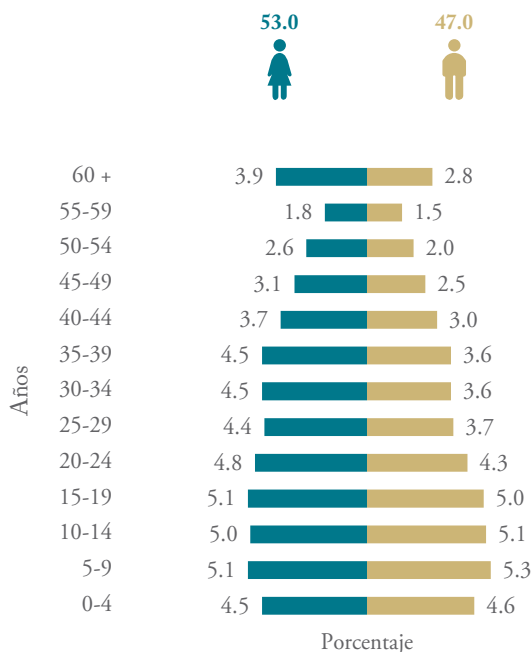


- Las Asociaciones Religiosas son 95.
- Los Ministros de culto son 1 741.

Protestante/ Pentecostal/ Evangélica/ Cristiana



Población por grupos de edad y sexo



• De cada 100 personas de 12 años y más, 53 realizan alguna actividad económica.



• De la población casada o unida 47.5% tiene una unión religiosa.



• La población femenina de 15 a 49 años registra un promedio de 1.7 hijos nacidos vivos.



• De la población de 3 años y más, 38 591 hablan una lengua indígena, de éstos 371 no hablan español.

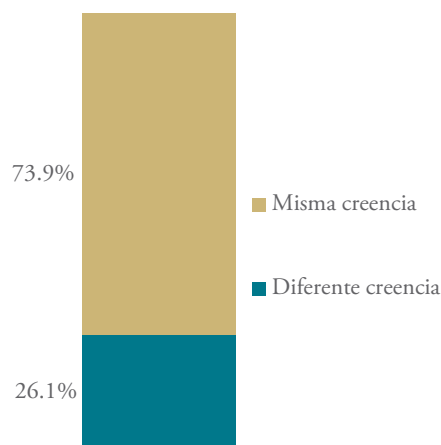


• En los hogares censales donde el jefe(a) es Evangélico, 73.9% de los integrantes de ese hogar comparten esta creencia religiosa.

Población por tamaño de localidad

Tamaño de localidad

Menos de 2 500 habitantes	11.4%
2 500 a 4 999 habitantes	6.8%
5 000 a 14 999 habitantes	8.4%
15 000 a 99 999 habitantes	10.6%
100 000 y más habitantes	62.8%



- 96 de cada 100 personas saben leer y escribir.
- El promedio de escolaridad es de 9 años.
- El 34.1% no tiene concluida la instrucción básica.

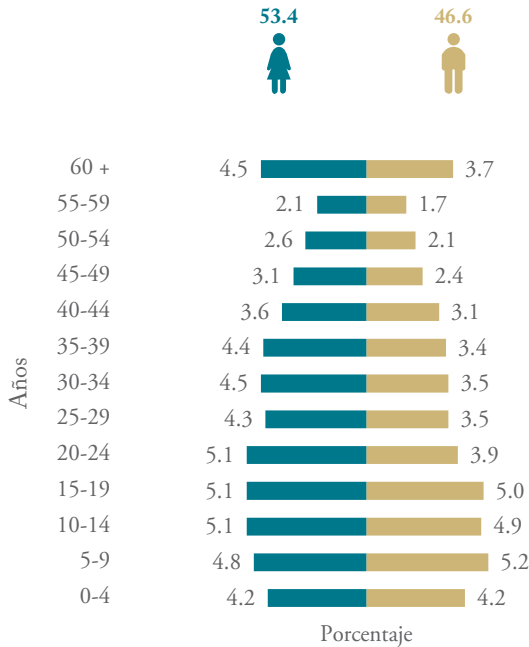


- Las Asociaciones Religiosas son 395.
- Los Ministros de culto son 2 346.

Adventistas del Séptimo Día



Población por grupos de edad y sexo



• De cada 100 personas de 12 años y más, 51 realizan alguna actividad económica.



• De la población casada o unida 41% tiene una unión religiosa.



• La población femenina de 15 a 49 años registra un promedio de 1.7 hijos nacidos vivos.



• De la población de 3 años y más, 697 hablan una lengua indígena, de éstos 4 no hablan español.

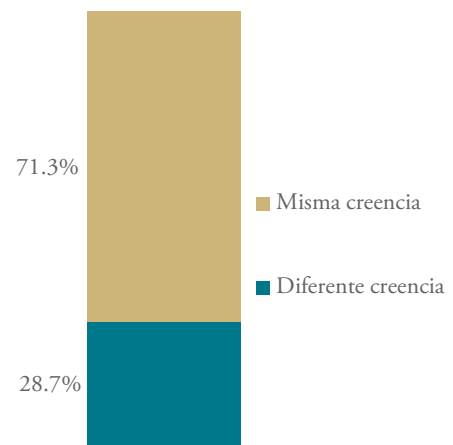


• En los hogares censales donde el jefe(a) es Adventista, 71.3% de los integrantes de ese hogar comparten esta creencia religiosa.

Población por tamaño de localidad

Tamaño de localidad

Menos de 2 500 habitantes	17.0%
2 500 a 4 999 habitantes	6.6%
5 000 a 14 999 habitantes	12.6%
15 000 a 99 999 habitantes	10.1%
100 000 y más habitantes	53.7%

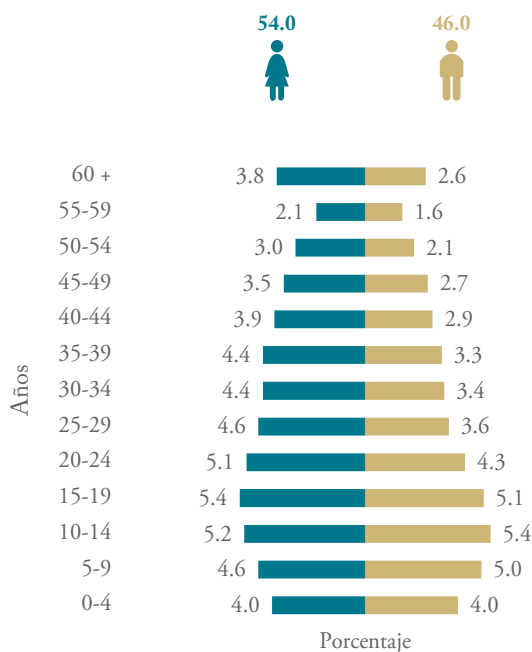


- 95 de cada 100 personas saben leer y escribir.
- El promedio de escolaridad es de 9 años.
- El 35.9% no tiene concluida la instrucción básica.

Iglesia de Jesucristo de los Santos de los Últimos Días



Población por grupos de edad y sexo



• De cada 100 personas de 12 años y más, 52 realizan alguna actividad económica.



• De la población casada o unida 52.9% tiene una unión religiosa.



• La población femenina de 15 a 49 años registra un promedio de 1.6 hijos nacidos vivos.



• De la población de 3 años y más, 392 hablan una lengua indígena, de éstos una persona no habla español.

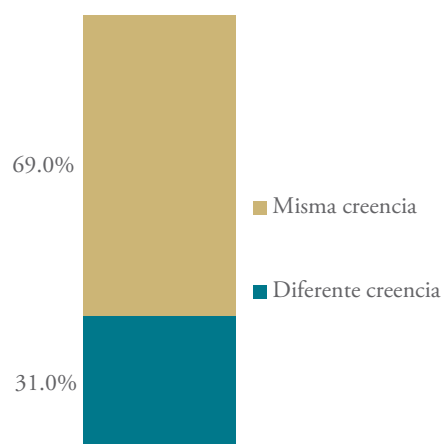


• En los hogares censales donde el jefe(a) es de la IJSUD, 69% de los integrantes de ese hogar comparten esta creencia religiosa.

Población por tamaño de localidad

Tamaño de localidad

Menos de 2 500 habitantes	3.5%
2 500 a 4 999 habitantes	5.8%
5 000 a 14 999 habitantes	5.9%
15 000 a 99 999 habitantes	11.9%
100 000 y más habitantes	72.9%

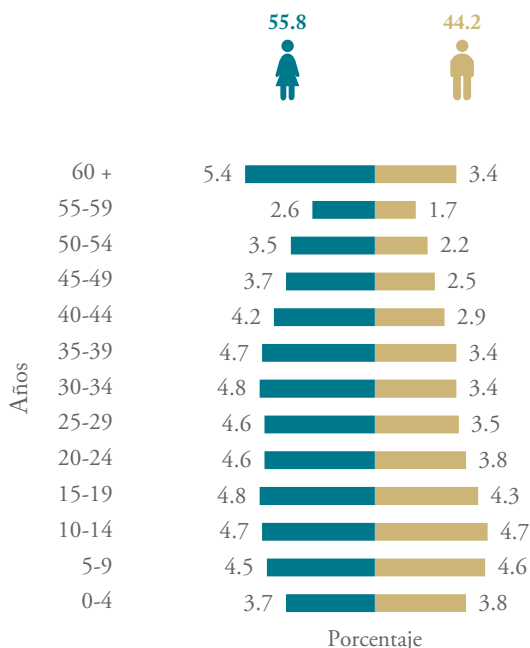


- 98 de cada 100 personas saben leer y escribir.
- El promedio de escolaridad es de 11 años.
- El 19.1% no tiene concluida la instrucción básica.

Testigos de Jehová



Población por grupos de edad y sexo



• De cada 100 personas de 12 años y más, 53 realizan alguna actividad económica.



• De la población casada o unida 27.1% tiene una unión religiosa.



• La población femenina de 15 a 49 años registra un promedio de 1.6 hijos nacidos vivos.



• De la población de 3 años y más, 6 005 hablan una lengua indígena, de éstos 20 no hablan español.

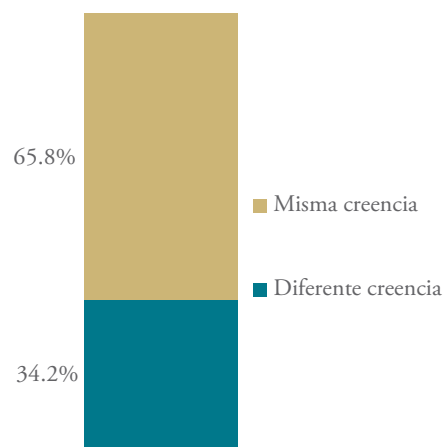


• En los hogares censales donde el jefe(a) es Testigo de Jehová, 65.8% de los integrantes de ese hogar comparten esta creencia religiosa.

Población por tamaño de localidad

Tamaño de localidad

Menos de 2 500 habitantes	9.0%
2 500 a 4 999 habitantes	4.5%
5 000 a 14 999 habitantes	9.3%
15 000 a 99 999 habitantes	11.7%
100 000 y más habitantes	65.5%

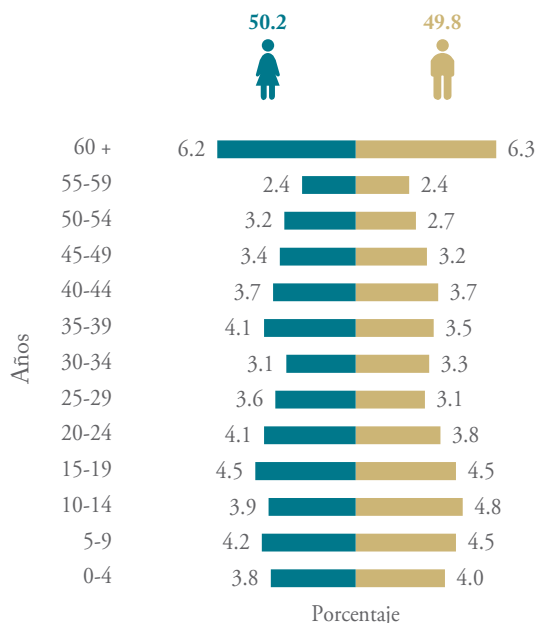


- 97 de cada 100 personas saben leer y escribir.
- El promedio de escolaridad es de 9 años.
- El 38.3% no tiene concluida la instrucción básica.

Judaica



Población por grupos de edad y sexo



Población por tamaño de localidad

Tamaño de localidad

Menos de 2 500 habitantes	2.0%
2 500 a 4 999 habitantes	0.8%
5 000 a 14 999 habitantes	1.8%
15 000 a 99 999 habitantes	19.1%
100 000 y más habitantes	76.3%



- 98 de cada 100 personas saben leer y escribir.
- El promedio de escolaridad es de 13 años.
- El 10.1% no tiene concluida la instrucción básica.



- De cada 100 personas de 12 años y más, 54 realizan alguna actividad económica.



- Del total de la población casada o unida 83.8% tiene una unión religiosa.



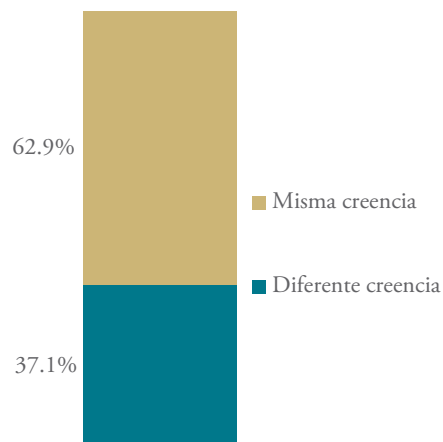
- La población femenina de 15 a 49 años registra un promedio de 1.6 hijos nacidos vivos.



- De la población de 3 años y más, 116 hablan una lengua indígena y todos hablan español.



- En los hogares censales donde el jefe(a) es Judaico, 62.9% de los integrantes de ese hogar comparten esta creencia religiosa.



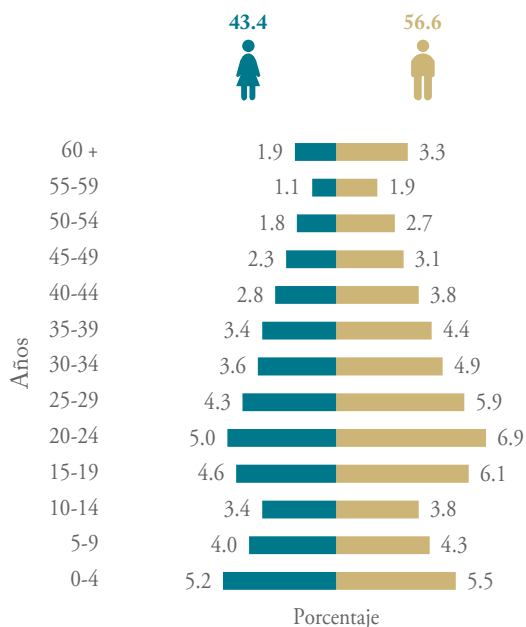
- Existe una Asociación Religiosa.

- Existe un Ministro de culto.

Sin religión



Población por grupos de edad y sexo



• De cada 100 personas de 12 años y más, 61 realizan alguna actividad económica.



• De la población casada o unida 26.2% tiene una unión religiosa.



• La población femenina de 15 a 49 años registra un promedio de 1.4 hijos nacidos vivos.



• De la población de 3 años y más, 10 359 hablan una lengua indígena, de éstos 118 no hablan español.

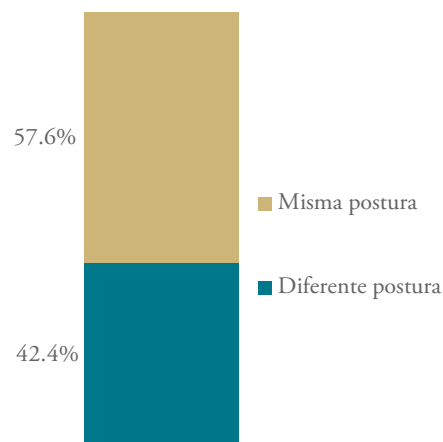


• En los hogares censales donde el jefe(a) no tiene religión, 57.6% de los integrantes de ese hogar comparten esta postura religiosa.

Población por tamaño de localidad

Tamaño de localidad

Menos de 2 500 habitantes	4.3%
2 500 a 4 999 habitantes	2.5%
5 000 a 14 999 habitantes	5.8%
15 000 a 99 999 habitantes	9.7%
100 000 y más habitantes	77.7%



- 97 de cada 100 personas saben leer y escribir.
- El promedio de escolaridad es de 10 años.
- El 23.8% no tiene concluida la instrucción básica.

Michoacán de Ocampo

Distribución territorial

Superficie (km²) 58 599
Representa el 3% del territorio nacional.

Densidad de población (hab./km²) 74.3

Total de municipios 113

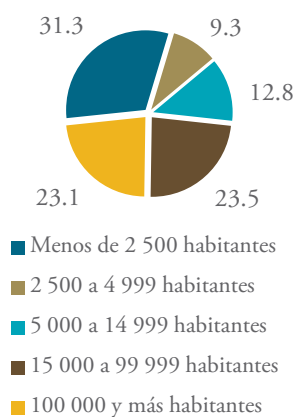
Municipios con mayor población

Morelia 729 279
Uruapan 315 350
Zamora 186 102

Población

Población total 4 351 037
Representa el 3.9% de la población nacional.

Distribución porcentual de la población por tamaño de localidad



Viviendas particulares habitadas

Total 1 082 384

De las viviendas particulares habitadas:

75.7% Dispone de radio
93.1% Dispone de TV
13.2% Dispone de Internet

Características educativas

Población de 15 años y más

- 89 de cada 100 personas saben leer y escribir.
- El promedio de escolaridad es de 7 años.
- El 54% no tiene concluida la instrucción básica.

Situación conyugal

- De la población casada o unida, 66.4% declara un matrimonio religioso.

Fecundidad

- La población femenina de 15 a 49 años registra un promedio de 1.8 hijos nacidos vivos.

Lengua indígena

- De la población de 3 años y más, 140 820 hablan una lengua indígena, de éstos, 11 251 no hablan español.

Características económicas

Población de 12 años y más

Económicamente activa 50.8%
No económicamente activa 48.5%
No especificado 0.7%

Asociaciones Religiosas y Ministros de culto

- Las Asociaciones Religiosas son 134; 52 son Católicas y 82 de otras tradiciones religiosas.
- Los Ministros de culto son 1 352.

Religión

Población

Católica 3 983 396

Protestante/ Pentecostal/ Cristiana/ Evangélica 135 649

Protestante histórica o reformada 5 932

Anabautista/Menonita 42

Bautista 2 955

Iglesia del Nazareno 69

Metodista 19

Presbiteriana 1 977

Otras protestantes 870

Pentecostal/ Cristiana/ Evangélica 129 717

Pentecostal 11 837

Cristiana y evangélica sin sustento actual pentecostal 117 880

Iglesia del Dios Vivo, Columna y Apoyo de la Verdad, la Luz del Mundo 5 405

Otras cristianas y evangélicas 112 475

Bíblica diferente de Evangélica 56 294

Adventistas del Séptimo Día 4 181

Iglesia de Jesucristo de los Santos de los Últimos Días (Mormones) 4 192

Testigos de Jehová 47 921

Origen Oriental 367

Judaica 567

Islámica 60

Raíces étnicas 77

Espiritualista 307

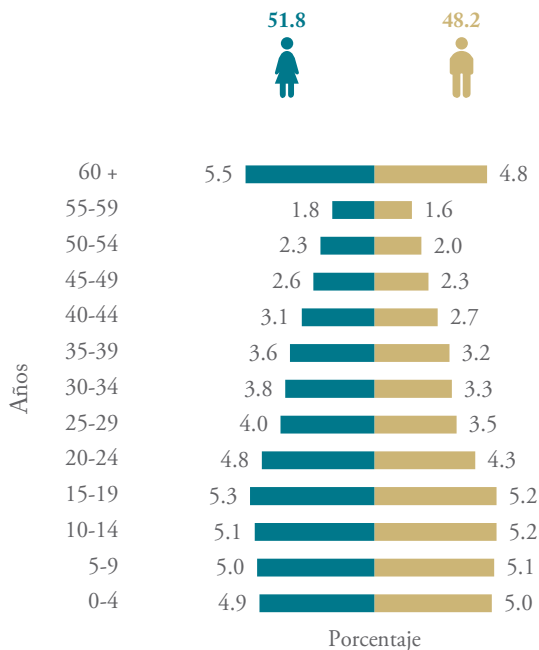
Otras religiones 449

Sin religión 83 297

No especificado 90 574



Población por grupos de edad y sexo



• De cada 100 personas de 12 años y más, 51 realizan alguna actividad económica.



• De la población casada o unida 68.1% tiene una unión religiosa.



• La población femenina de 15 a 49 años registra un promedio de 1.8 hijos nacidos vivos.



• De la población de 3 años y más, 131 419 hablan una lengua indígena, de éstos 10 745 no hablan español.

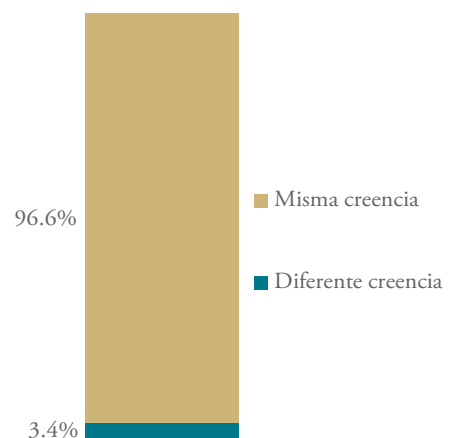


• En los hogares censales donde el jefe(a) es Católico, 96.6% de los integrantes de ese hogar comparten esta creencia religiosa.

Población por tamaño de localidad

Tamaño de localidad

Menos de 2 500 habitantes	32.1%
2 500 a 4 999 habitantes	9.5%
5 000 a 14 999 habitantes	13.1%
15 000 a 99 999 habitantes	23.1%
100 000 y más habitantes	22.2%



- 89 de cada 100 personas saben leer y escribir.
- El promedio de escolaridad es de 7 años.
- El 54.5% no tiene concluida la instrucción básica.



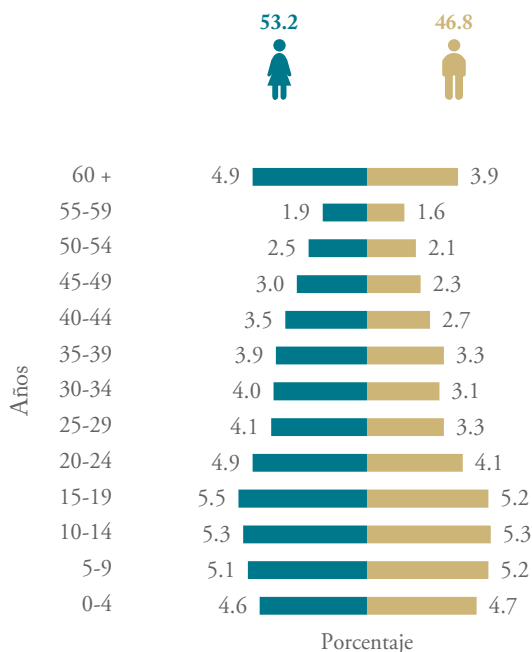
• Las Asociaciones Religiosas son 52.

• Los Ministros de culto son 908.

Protestante/ Pentecostal/ Evangélica/ Cristiana



Población por grupos de edad y sexo



- De cada 100 personas de 12 años y más, 52 realizan alguna actividad económica.



- De la población casada o unida 53.2% tiene una unión religiosa.



- La población femenina de 15 a 49 años registra un promedio de 1.9 hijos nacidos vivos.



- De la población de 3 años y más, 4 977 hablan una lengua indígena, de éstos 281 no hablan español.

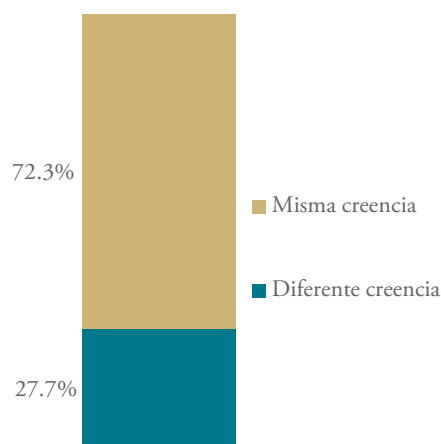


- En los hogares censales donde el jefe(a) es Evangélico, 72.3% de los integrantes de ese hogar comparten esta creencia religiosa.

Población por tamaño de localidad

Tamaño de localidad

Menos de 2 500 habitantes	24.4%
2 500 a 4 999 habitantes	7.0%
5 000 a 14 999 habitantes	9.1%
15 000 a 99 999 habitantes	30.0%
100 000 y más habitantes	29.5%



- 92 de cada 100 personas saben leer y escribir.
- El promedio de escolaridad es de 8 años.
- El 47.6% no tiene concluida la instrucción básica.

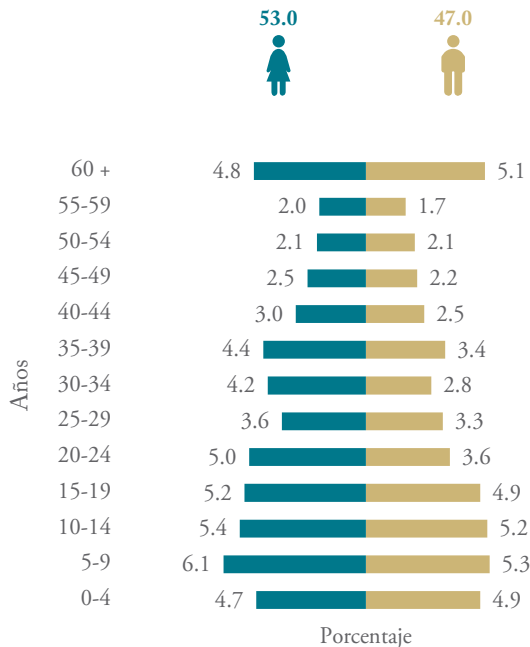


- Las Asociaciones Religiosas son 81.
- Los Ministros de culto son 440.

Adventistas del Séptimo Día



Población por grupos de edad y sexo



• De cada 100 personas de 12 años y más, 48 realizan alguna actividad económica.



• De la población casada o unida 33.6% tiene una unión religiosa.



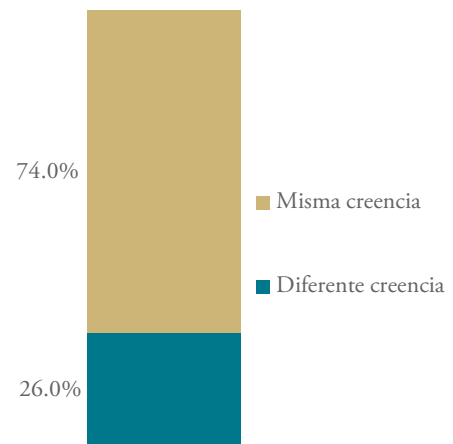
• La población femenina de 15 a 49 años registra un promedio de 1.9 hijos nacidos vivos.



• De la población de 3 años y más, 41 hablan una lengua indígena y todos hablan español.



• En los hogares censales donde el jefe(a) es Adventista, 74% de los integrantes de ese hogar comparten esta creencia religiosa.



Población por tamaño de localidad

Tamaño de localidad

Menos de 2 500 habitantes	48.3%
2 500 a 4 999 habitantes	4.6%
5 000 a 14 999 habitantes	12.1%
15 000 a 99 999 habitantes	19.6%
100 000 y más habitantes	15.4%

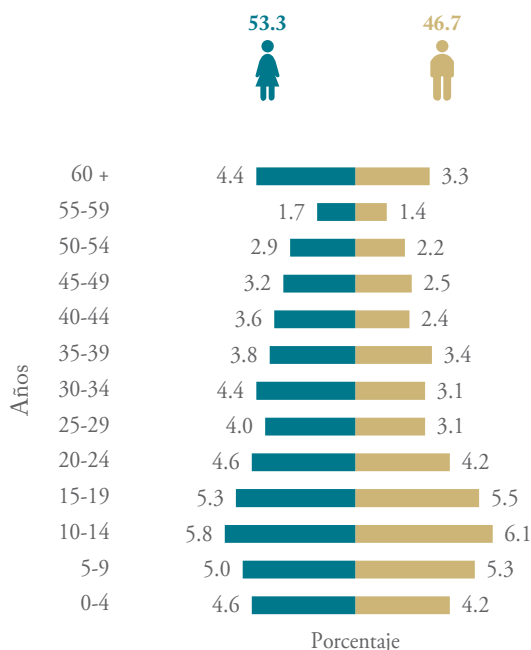


- 92 de cada 100 personas saben leer y escribir.
- El promedio de escolaridad es de 7 años.
- El 55.5% no tiene concluida la instrucción básica.

Iglesia de Jesucristo de los Santos de los Últimos Días



Población por grupos de edad y sexo



• De cada 100 personas de 12 años y más, 53 realizan alguna actividad económica.



• De la población casada o unida 56.2% tiene una unión religiosa.



• La población femenina de 15 a 49 años registra un promedio de 1.9 hijos nacidos vivos.



• De la población de 3 años y más, 123 hablan una lengua indígena, de éstos 6 no hablan español.

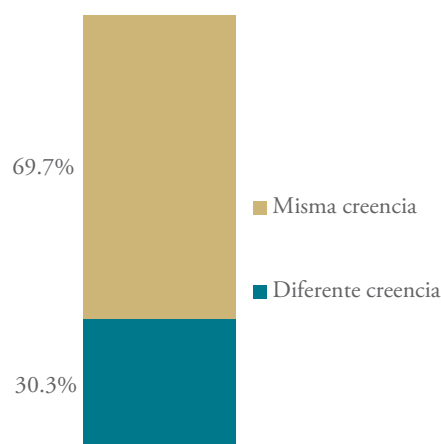


• En los hogares censales donde el jefe(a) es de la IJSUD, 69.7% de los integrantes de ese hogar comparten esta creencia religiosa.

Población por tamaño de localidad

Tamaño de localidad

Menos de 2 500 habitantes	9.2%
2 500 a 4 999 habitantes	6.2%
5 000 a 14 999 habitantes	5.2%
15 000 a 99 999 habitantes	31.5%
100 000 y más habitantes	47.9%

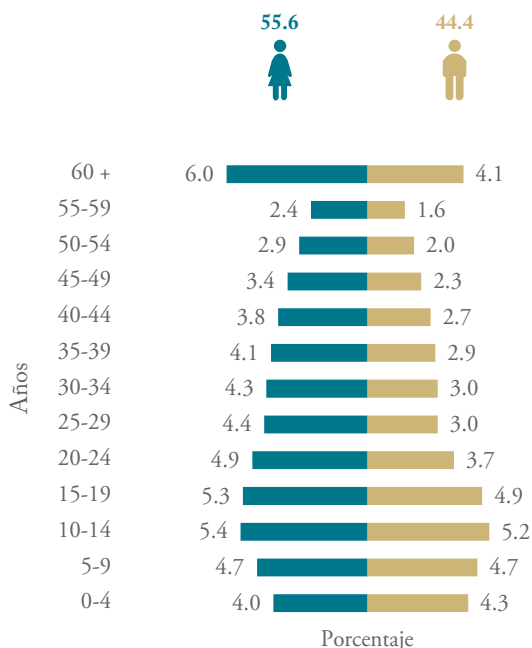


- 96 de cada 100 personas saben leer y escribir.
- El promedio de escolaridad es de 10 años.
- El 33.5% no tiene concluida la instrucción básica.

Testigos de Jehová



Población por grupos de edad y sexo



• De cada 100 personas de 12 años y más, 52 realizan alguna actividad económica.



• De la población casada o unida 31.9% tiene una unión religiosa.



• La población femenina de 15 a 49 años registra un promedio de 1.8 hijos nacidos vivos.



• De la población de 3 años y más, 1 295 hablan una lengua indígena, de éstos 32 no hablan español.

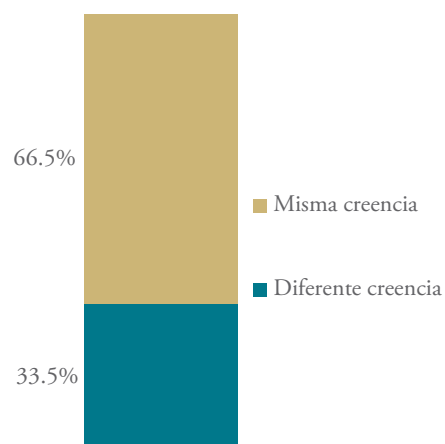


• En los hogares censales donde el jefe(a) es Testigo de Jehová, 66.5% de los integrantes de ese hogar comparten esta creencia religiosa.

Población por tamaño de localidad

Tamaño de localidad

Menos de 2 500 habitantes	25.4%
2 500 a 4 999 habitantes	6.8%
5 000 a 14 999 habitantes	11.6%
15 000 a 99 999 habitantes	30.9%
100 000 y más habitantes	25.3%

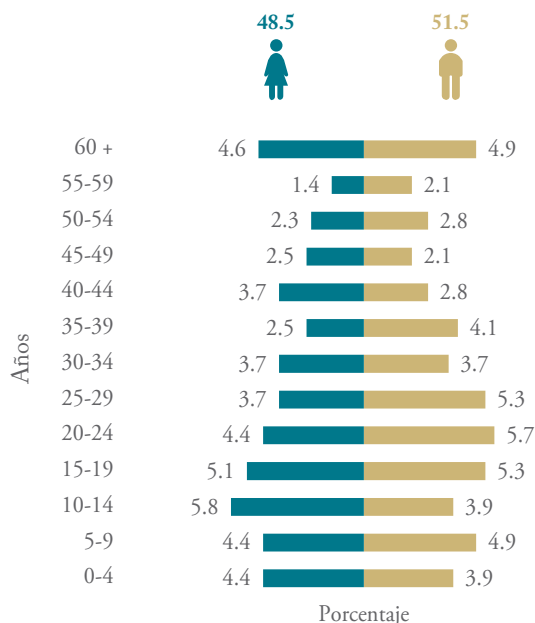


- 93 de cada 100 personas saben leer y escribir.
- El promedio de escolaridad es de 7 años.
- El 53.7% no tiene concluida la instrucción básica.

Judaica



Población por grupos de edad y sexo



Población por tamaño de localidad

Tamaño de localidad

Menos de 2 500 habitantes	32.8%
2 500 a 4 999 habitantes	6.9%
5 000 a 14 999 habitantes	10.1%
15 000 a 99 999 habitantes	16.6%
100 000 y más habitantes	33.6%



- 93 de cada 100 personas saben leer y escribir.
- El promedio de escolaridad es de 9 años.
- El 37.6% no tiene concluida la instrucción básica.



- De cada 100 personas de 12 años y más, 56 realizan alguna actividad económica.



- Del total de la población casada o unida 41.9% tiene una unión religiosa.



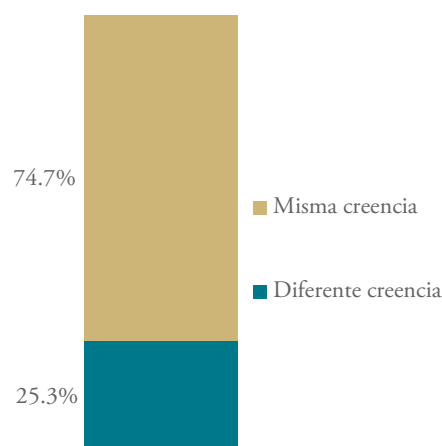
- La población femenina de 15 a 49 años registra un promedio de 1.9 hijos nacidos vivos.



- De la población de 3 años y más, 11 hablan una lengua indígena, de éstos una persona no habla español.



- En los hogares censales donde el jefe(a) es Judaico, 74.7% de los integrantes de ese hogar comparten esta creencia religiosa.

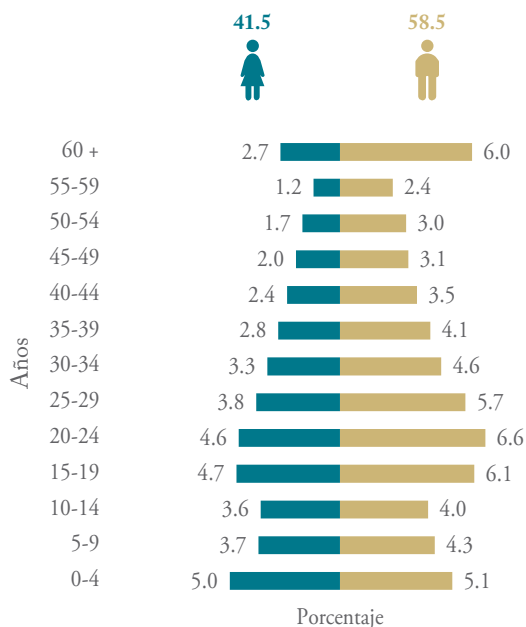


- No existen Asociaciones Religiosas ni Ministros de culto registrados ante la Secretaría de Gobernación.

Sin religión



Población por grupos de edad y sexo



• De cada 100 personas de 12 años y más, 62 realizan alguna actividad económica.



• De la población casada o unida 33.7% tiene una unión religiosa.



• La población femenina de 15 a 49 años registra un promedio de 1.6 hijos nacidos vivos.



• De la población de 3 años y más, 1 916 hablan una lengua indígena, de éstos 137 no hablan español.

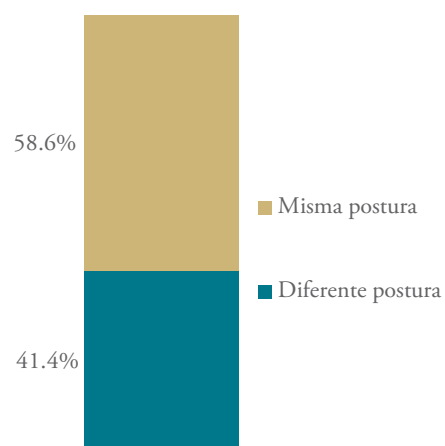


• En los hogares censales donde el jefe(a) no tiene religión, 58.6% de los integrantes de ese hogar comparten esta postura religiosa.

Población por tamaño de localidad

Tamaño de localidad

Menos de 2 500 habitantes	20.8%
2 500 a 4 999 habitantes	5.2%
5 000 a 14 999 habitantes	8.3%
15 000 a 99 999 habitantes	29.4%
100 000 y más habitantes	36.3%



- 91 de cada 100 personas saben leer y escribir.
- El promedio de escolaridad es de 9 años.
- El 43.6% no tiene concluida la instrucción básica.

Distribución territorial

Superficie (km²) 4 879
Representa el 0.2% del territorio nacional.

Densidad de población (hab./km²) 364.3

Total de municipios 33

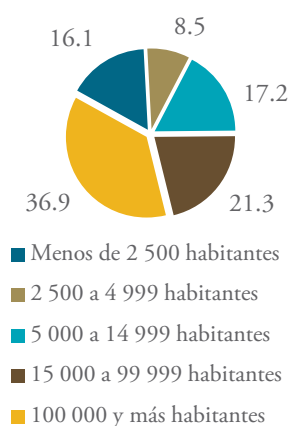
Municipios con mayor población

Cuernavaca	365 168
Jiutepec	196 953
Cuautla	175 207

Población

Población total 1 777 227
Representa el 1.6% de la población nacional.

Distribución porcentual de la población por tamaño de localidad



Viviendas particulares habitadas

Total 468 930

De las viviendas particulares habitadas:

81.0%	Dispone de radio
95.4%	Dispone de TV
23.3%	Dispone de Internet

Características educativas

Población de 15 años y más

- 93 de cada 100 personas saben leer y escribir.
- El promedio de escolaridad es de 9 años.
- El 37.5% no tiene concluida la instrucción básica.

Situación conyugal

- De la población casada o unida, 43.5% declara un matrimonio religioso.

Fecundidad

- La población femenina de 15 a 49 años registra un promedio de 1.7 hijos nacidos vivos.

Lengua indígena

- De la población de 3 años y más, 31 905 hablan una lengua indígena, de éstos, 534 no hablan español.

Características económicas

Población de 12 años y más

Económicamente activa	54.7%
No económicamente activa	44.9%
No especificado	0.4%

Asociaciones Religiosas y Ministros de culto

- Las Asociaciones Religiosas son 113; 10 son Católicas y 103 de otras tradiciones religiosas.
- Los Ministros de culto son 1 414.

Religión

Población

Católica 1 386 152

Protestante/ Pentecostal/ Cristiana/ Evangélica 169 070

Protestante histórica o reformada 7 607

Bautista 3 419

Iglesia del Nazareno 259

Metodista 725

Presbiteriana 1 911

Otras protestantes 1 293

Pentecostal/ Cristiana/ Evangélica 161 463

Pentecostal 37 066

Cristiana y evangélica sin sustento actual pentecostal 124 397

Iglesia del Dios Vivo, Columna y Apoyo de la Verdad, la Luz del Mundo 4 880

Otras cristianas y evangélicas 119 517

Bíblica diferente de Evangélica 57 105

Adventistas del Séptimo Día 10 586

Iglesia de Jesucristo de los Santos de los Últimos Días (Mormones) 7 712

Testigos de Jehová 38 807

Origen Oriental 407

Judaica 3 013

Islámica 98

Raíces étnicas 80

Espiritualista 942

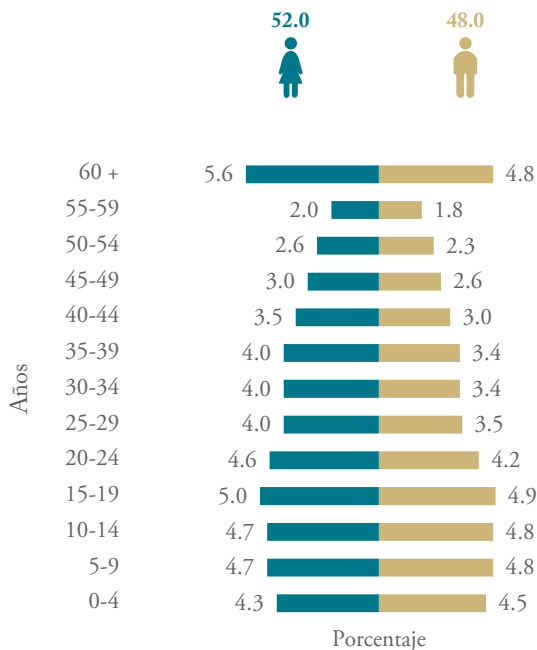
Otras religiones 304

Sin religión 108 563

No especificado 51 493



Población por grupos de edad y sexo



• De cada 100 personas de 12 años y más, 54 realizan alguna actividad económica.



• De la población casada o unida 45.8% tiene una unión religiosa.



• La población femenina de 15 a 49 años registra un promedio de 1.7 hijos nacidos vivos.



• De la población de 3 años y más, 25 197 hablan una lengua indígena, de éstos 414 no hablan español.

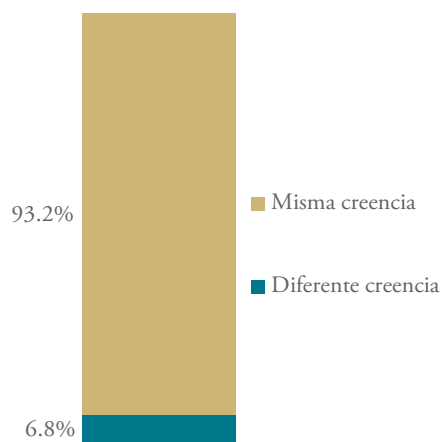


• En los hogares censales donde el jefe(a) es Católico, 93.2% de los integrantes de ese hogar comparten esta creencia religiosa.

Población por tamaño de localidad

Tamaño de localidad

Menos de 2 500 habitantes	16.0%
2 500 a 4 999 habitantes	8.6%
5 000 a 14 999 habitantes	17.8%
15 000 a 99 999 habitantes	20.9%
100 000 y más habitantes	36.7%



- 93 de cada 100 personas saben leer y escribir.
- El promedio de escolaridad es de 9 años.
- El 37.5% no tiene concluida la instrucción básica.

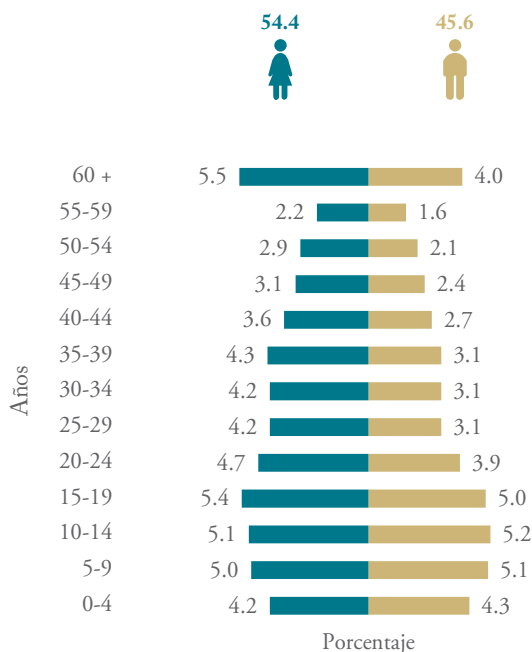


- Las Asociaciones Religiosas son 10.
- Los Ministros de culto son 147.

Protestante/ Pentecostal/ Evangélica/ Cristiana



Población por grupos de edad y sexo



• De cada 100 personas de 12 años y más, 53 realizan alguna actividad económica.



• De la población casada o unida 45.6% tiene una unión religiosa.



• La población femenina de 15 a 49 años registra un promedio de 1.7 hijos nacidos vivos.



• De la población de 3 años y más, 2 732 hablan una lengua indígena, de éstos 16 no hablan español.

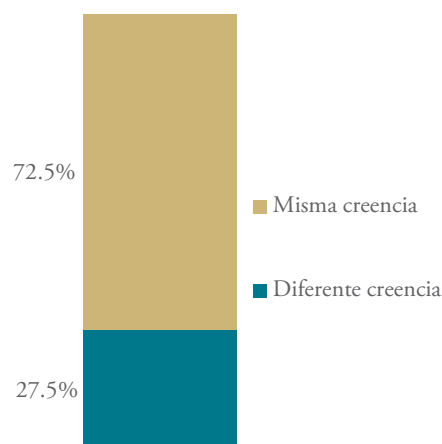


• En los hogares censales donde el jefe(a) es Evangélico, 72.5% de los integrantes de ese hogar comparten esta creencia religiosa.

Población por tamaño de localidad

Tamaño de localidad

Menos de 2 500 habitantes	16.9%
2 500 a 4 999 habitantes	9.0%
5 000 a 14 999 habitantes	14.3%
15 000 a 99 999 habitantes	22.9%
100 000 y más habitantes	36.9%



- 94 de cada 100 personas saben leer y escribir.
- El promedio de escolaridad es de 9 años.
- El 37.6% no tiene concluida la instrucción básica.

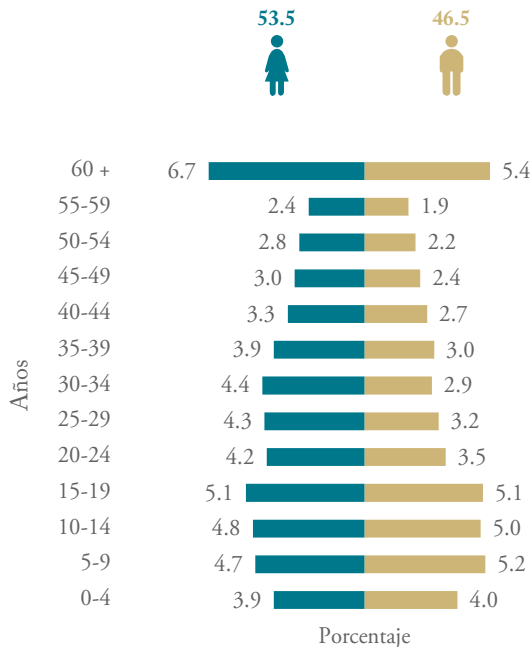


- Las Asociaciones Religiosas son 101.
- Los Ministros de culto son 1 262.

Adventistas del Séptimo Día



Población por grupos de edad y sexo



• De cada 100 personas de 12 años y más, 49 realizan alguna actividad económica.



• De la población casada o unida 37.9% tiene una unión religiosa.



• La población femenina de 15 a 49 años registra un promedio de 1.7 hijos nacidos vivos.



• De la población de 3 años y más, 147 hablan una lengua indígena y todos hablan español.

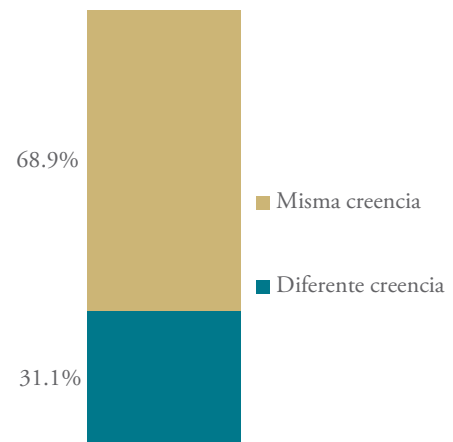


• En los hogares censales donde el jefe(a) es Adventista, 68.9% de los integrantes de ese hogar comparten esta creencia religiosa.

Población por tamaño de localidad

Tamaño de localidad

Menos de 2 500 habitantes	17.6%
2 500 a 4 999 habitantes	14.0%
5 000 a 14 999 habitantes	17.4%
15 000 a 99 999 habitantes	30.5%
100 000 y más habitantes	20.5%

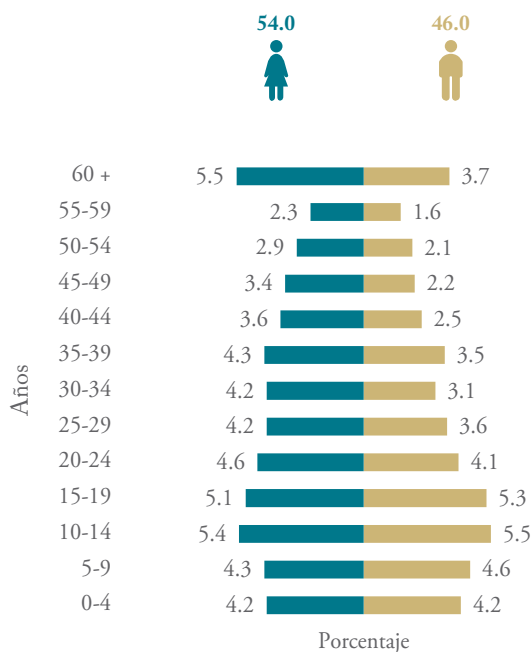


- 92 de cada 100 personas saben leer y escribir.
- El promedio de escolaridad es de 8 años.
- El 43.2% no tiene concluida la instrucción básica.

Iglesia de Jesucristo de los Santos de los Últimos Días



Población por grupos de edad y sexo



• De cada 100 personas de 12 años y más, 54 realizan alguna actividad económica.



• De la población casada o unida 49.5% tiene una unión religiosa.



• La población femenina de 15 a 49 años registra un promedio de 1.6 hijos nacidos vivos.



• De la población de 3 años y más, 81 hablan una lengua indígena y todos hablan español.

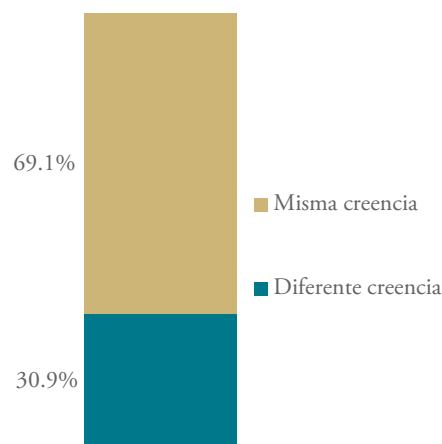


• En los hogares censales donde el jefe(a) es de la IJSUD, 69.1% de los integrantes de ese hogar comparten esta creencia religiosa.

Población por tamaño de localidad

Tamaño de localidad

Menos de 2 500 habitantes	9.5%
2 500 a 4 999 habitantes	3.6%
5 000 a 14 999 habitantes	24.2%
15 000 a 99 999 habitantes	13.8%
100 000 y más habitantes	48.9%

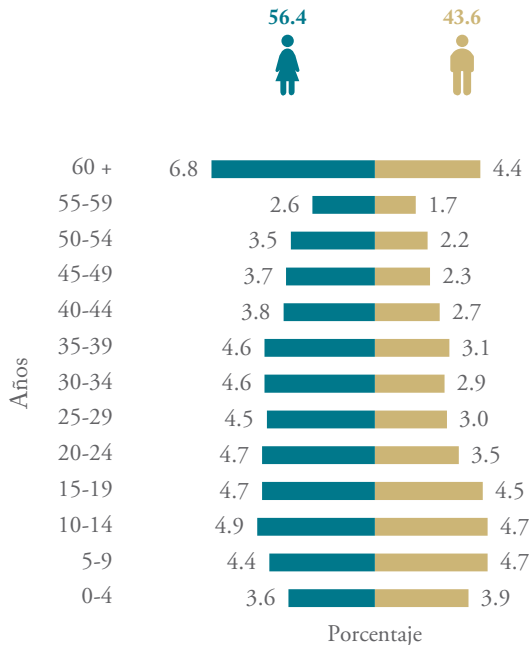


- 97 de cada 100 personas saben leer y escribir.
- El promedio de escolaridad es de 11 años.
- El 23.2% no tiene concluida la instrucción básica.

Testigos de Jehová



Población por grupos de edad y sexo



• De cada 100 personas de 12 años y más, 54 realizan alguna actividad económica.



• De la población casada o unida 23.9% tiene una unión religiosa.



• La población femenina de 15 a 49 años registra un promedio de 1.6 hijos nacidos vivos.



• De la población de 3 años y más, 877 hablan una lengua indígena, de éstos 7 no hablan español.

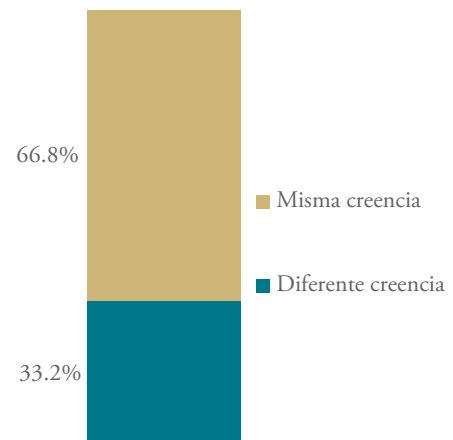


• En los hogares censales donde el jefe(a) es Testigo de Jehová, 66.8% de los integrantes de ese hogar comparten esta creencia religiosa.

Población por tamaño de localidad

Tamaño de localidad

Menos de 2 500 habitantes	17.5%
2 500 a 4 999 habitantes	7.3%
5 000 a 14 999 habitantes	18.9%
15 000 a 99 999 habitantes	22.4%
100 000 y más habitantes	33.9%

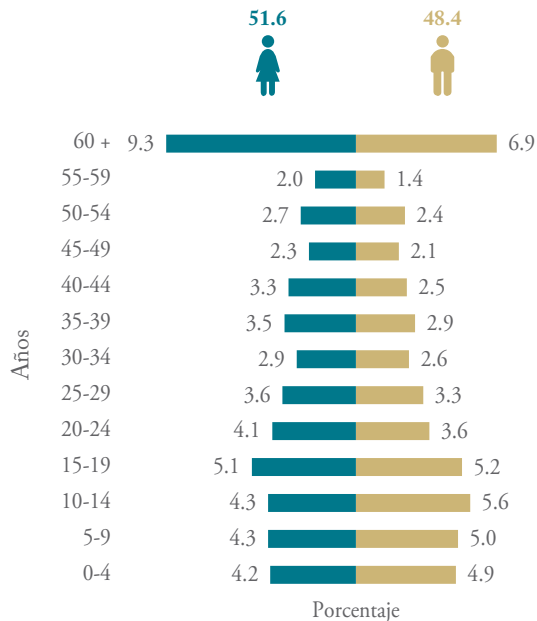


- 94 de cada 100 personas saben leer y escribir.
- El promedio de escolaridad es de 8 años.
- El 44.6% no tiene concluida la instrucción básica.

Judaica



Población por grupos de edad y sexo



Población por tamaño de localidad

Tamaño de localidad

Menos de 2 500 habitantes	17.4%
2 500 a 4 999 habitantes	4.9%
5 000 a 14 999 habitantes	16.8%
15 000 a 99 999 habitantes	30.4%
100 000 y más habitantes	30.5%



- 91 de cada 100 personas saben leer y escribir.
- El promedio de escolaridad es de 8 años.
- El 43.5% no tiene concluida la instrucción básica.



- De cada 100 personas de 12 años y más, 48 realizan alguna actividad económica.



- Del total de la población casada o unida 38.3% tiene una unión religiosa.



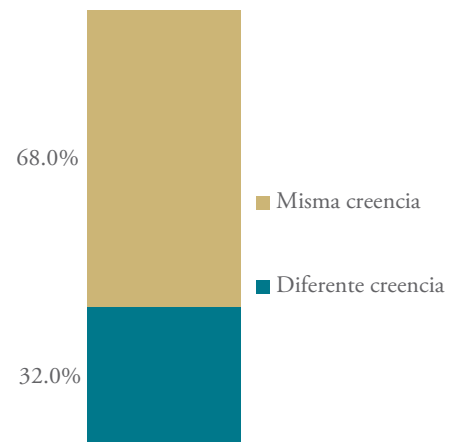
- La población femenina de 15 a 49 años registra un promedio de 1.9 hijos nacidos vivos.



- De la población de 3 años y más, 46 hablan una lengua indígena y todos hablan español.



- En los hogares censales donde el jefe(a) es Judaico, 68% de los integrantes de ese hogar comparten esta creencia religiosa.

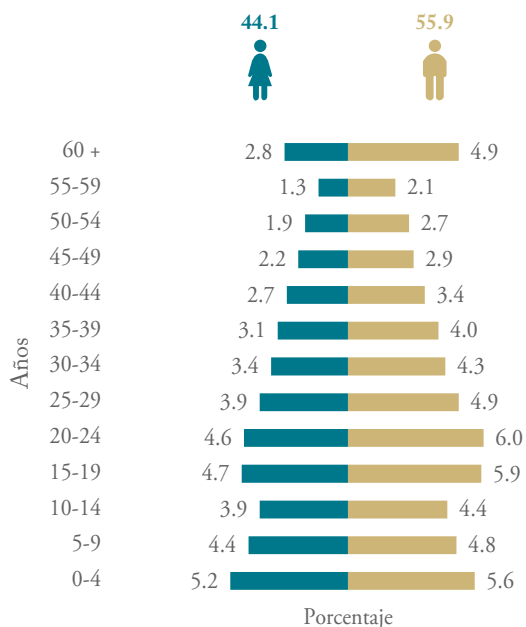


- No existen Asociaciones Religiosas ni Ministros de culto registrados ante la Secretaría de Gobernación.

Sin religión



Población por grupos de edad y sexo



• De cada 100 personas de 12 años y más, 62 realizan alguna actividad económica.



• De la población casada o unida 20.3% tiene una unión religiosa.



• La población femenina de 15 a 49 años registra un promedio de 1.6 hijos nacidos vivos.



• De la población de 3 años y más, 2 184 hablan una lengua indígena, de éstos 89 no hablan español.

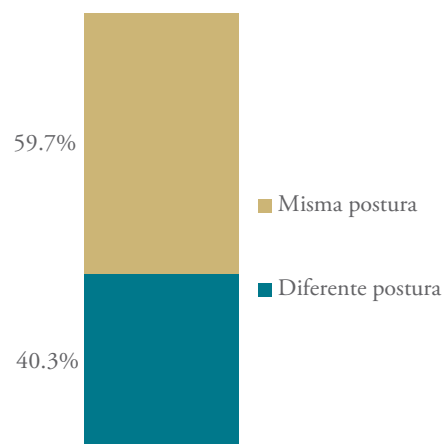


• En los hogares censales donde el jefe(a) no tiene religión, 59.7% de los integrantes de ese hogar comparten esta postura religiosa.

Población por tamaño de localidad

Tamaño de localidad

Menos de 2 500 habitantes	17.1%
2 500 a 4 999 habitantes	7.5%
5 000 a 14 999 habitantes	15.3%
15 000 a 99 999 habitantes	23.9%
100 000 y más habitantes	36.2%



- 94 de cada 100 personas saben leer y escribir.
- El promedio de escolaridad es de 9 años.
- El 35.4% no tiene concluida la instrucción básica.

Distribución territorial

Superficie (km²) 27 857
Representa el 1.4% del territorio nacional.

Densidad de población (hab./km²) 38.9

Total de municipios 20

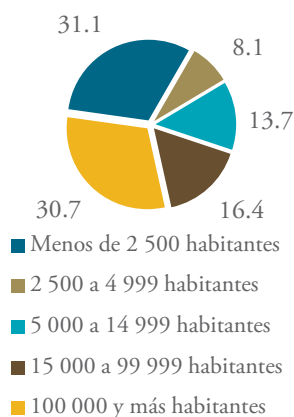
Municipios con mayor población

Tepic 380 249
Bahía de Banderas 124 205
Santiago Ixcuintla 93 074

Población

Población total 1 084 979
Representa el 1% de la población nacional.

Distribución porcentual de la población por tamaño de localidad



Viviendas particulares habitadas

Total 291 045

De las viviendas particulares habitadas:

71.2% Dispone de radio
93.0% Dispone de TV
19.2% Dispone de Internet

Características educativas

Población de 15 años y más

- 93 de cada 100 personas saben leer y escribir.
- El promedio de escolaridad es de 9 años.
- El 40.8% no tiene concluida la instrucción básica.

Situación conyugal

- De la población casada o unida, 40.9% declara un matrimonio religioso.

Fecundidad

- La población femenina de 15 a 49 años registra un promedio de 1.8 hijos nacidos vivos.

Lengua indígena

- De la población de 3 años y más, 52 833 hablan una lengua indígena, de éstos, 9 017 no hablan español.

Características económicas

Población de 12 años y más

Económicamente activa	52.9%
No económicamente activa	46.5%
No especificado	0.6%

Asociaciones Religiosas y Ministros de culto

- Las Asociaciones Religiosas son 111; 92 son Católicas y 19 de otras tradiciones religiosas.
- Los Ministros de culto son 482.

Religión

Población

Católica 957 556

Protestante/ Pentecostal/ Cristiana/ Evangélica 53 446

Protestante histórica o reformada 2 314

Bautista 2 019

Iglesia del Nazareno 15

Metodista 22

Presbiteriana 37

Otras protestantes 221

Pentecostal/ Cristiana/ Evangélica 51 132

Pentecostal 3 688

Cristiana y evangélica sin sustento actual pentecostal 47 444

Iglesia del Dios Vivo, Columna y Apoyo de la Verdad, la Luz del Mundo 8 471

Otras cristianas y evangélicas 38 973

Bíblica diferente de Evangélica 18 140

Adventistas del Séptimo Día 1 375

Iglesia de Jesucristo de los Santos de los Últimos Días (Mormones) 1 843

Testigos de Jehová 14 922

Origen Oriental 114

Judaica 216

Islámica 17

Raíces étnicas 4 388

Espiritualista 206

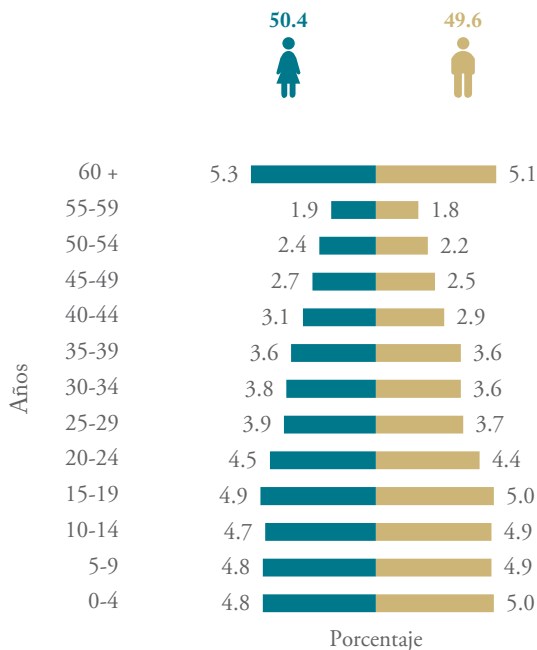
Otras religiones 72

Sin religión 37 005

No especificado 13 819



Población por grupos de edad y sexo



• De cada 100 personas de 12 años y más, 53 realizan alguna actividad económica.



• De la población casada o unida 42.4% tiene una unión religiosa.



• La población femenina de 15 a 49 años registra un promedio de 1.8 hijos nacidos vivos.



• De la población de 3 años y más, 41 016 hablan una lengua indígena, de éstos 7 622 no hablan español.

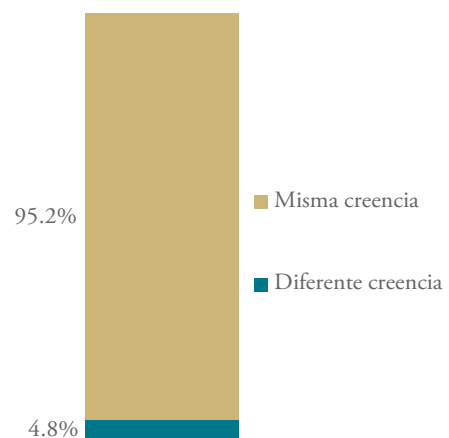


• En los hogares censales donde el jefe(a) es Católico, 95.2% de los integrantes de ese hogar comparten esta creencia religiosa.

Población por tamaño de localidad

Tamaño de localidad

Menos de 2 500 habitantes	31.3%
2 500 a 4 999 habitantes	8.3%
5 000 a 14 999 habitantes	13.5%
15 000 a 99 999 habitantes	16.3%
100 000 y más habitantes	30.6%



- 93 de cada 100 personas saben leer y escribir.
- El promedio de escolaridad es de 9 años.
- El 40.5% no tiene concluida la instrucción básica.

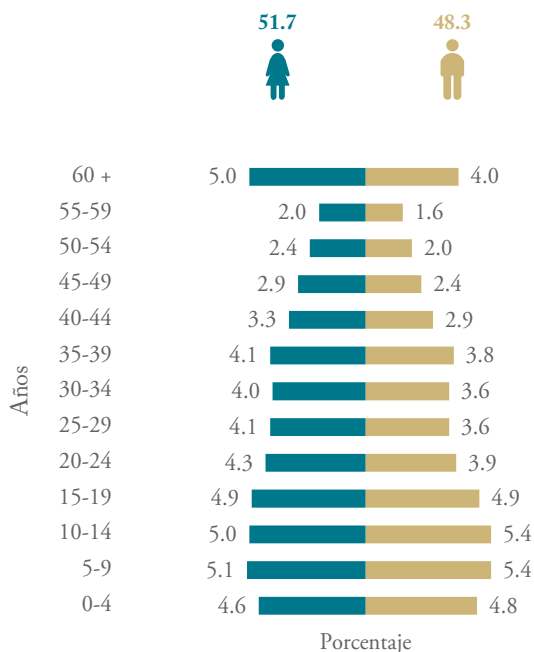


- Las Asociaciones Religiosas son 92.
- Los Ministros de culto son 294.

Protestante/ Pentecostal/ Evangélica/ Cristiana



Población por grupos de edad y sexo



- De cada 100 personas de 12 años y más, 52 realizan alguna actividad económica.



- De la población casada o unida 40.5% tiene una unión religiosa.



- La población femenina de 15 a 49 años registra un promedio de 2 hijos nacidos vivos.



- De la población de 3 años y más, 3 585 hablan una lengua indígena, de éstos 350 no hablan español.

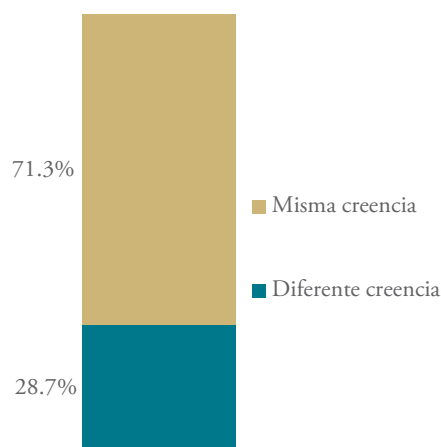


- En los hogares censales donde el jefe(a) es Evangélico, 71.3% de los integrantes de ese hogar comparten esta creencia religiosa.

Población por tamaño de localidad

Tamaño de localidad

Menos de 2 500 habitantes	27.1%
2 500 a 4 999 habitantes	7.4%
5 000 a 14 999 habitantes	14.0%
15 000 a 99 999 habitantes	16.0%
100 000 y más habitantes	35.5%



- 94 de cada 100 personas saben leer y escribir.
- El promedio de escolaridad es de 8 años.
- El 42% no tiene concluida la instrucción básica.

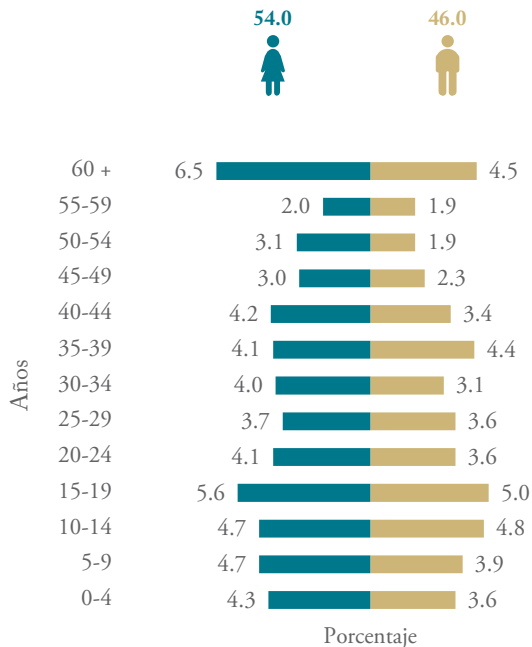


- Las Asociaciones Religiosas son 19.
- Los Ministros de culto son 188.

Adventistas del Séptimo Día



Población por grupos de edad y sexo



• De cada 100 personas de 12 años y más, 52 realizan alguna actividad económica.



• De la población casada o unida 34.4% tiene una unión religiosa.



• La población femenina de 15 a 49 años registra un promedio de 1.8 hijos nacidos vivos.



• De la población de 3 años y más, 28 hablan una lengua indígena, de éstos 6 no hablan español.

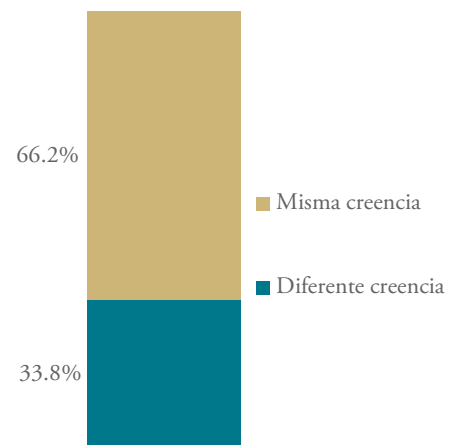


• En los hogares censales donde el jefe(a) es Adventista, 66.2% de los integrantes de ese hogar comparten esta creencia religiosa.

Población por tamaño de localidad

Tamaño de localidad

Menos de 2 500 habitantes	28.9%
2 500 a 4 999 habitantes	4.2%
5 000 a 14 999 habitantes	20.9%
15 000 a 99 999 habitantes	11.1%
100 000 y más habitantes	34.9%

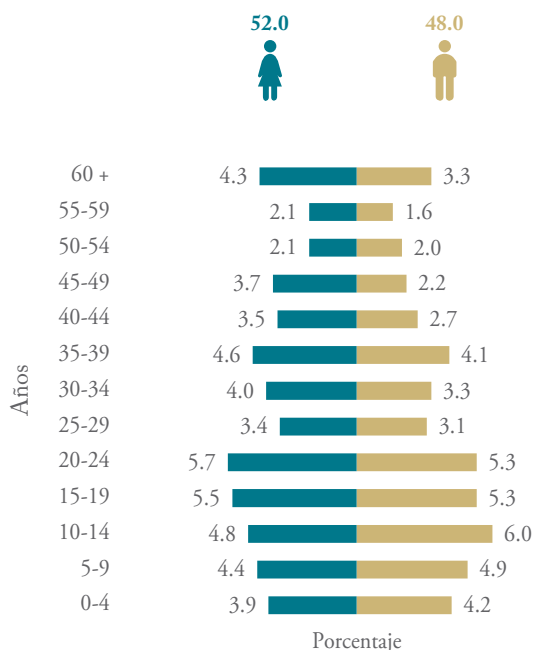


- 96 de cada 100 personas saben leer y escribir.
- El promedio de escolaridad es de 9 años.
- El 40.9% no tiene concluida la instrucción básica.

Iglesia de Jesucristo de los Santos de los Últimos Días



Población por grupos de edad y sexo



• De cada 100 personas de 12 años y más, 55 realizan alguna actividad económica.



• De la población casada o unida 40% tiene una unión religiosa.



• La población femenina de 15 a 49 años registra un promedio de 1.8 hijos nacidos vivos.



• De la población de 3 años y más, 25 hablan una lengua indígena y todos hablan español.

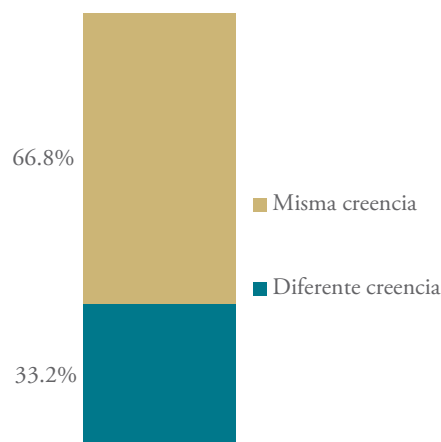


• En los hogares censales donde el jefe(a) es de la IJSUD, 66.8% de los integrantes de ese hogar comparten esta creencia religiosa.

Población por tamaño de localidad

Tamaño de localidad

Menos de 2 500 habitantes	7.5%
2 500 a 4 999 habitantes	1.5%
5 000 a 14 999 habitantes	20.2%
15 000 a 99 999 habitantes	28.9%
100 000 y más habitantes	41.9%

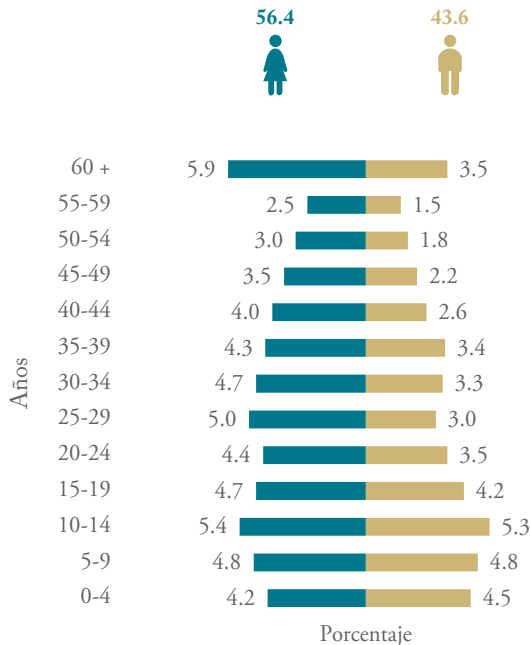


- 97 de cada 100 personas saben leer y escribir.
- El promedio de escolaridad es de 10 años.
- El 28.2% no tiene concluida la instrucción básica.

Testigos de Jehová



Población por grupos de edad y sexo



• De cada 100 personas de 12 años y más, 52 realizan alguna actividad económica.



• De la población casada o unida 21.5% tiene una unión religiosa.



• La población femenina de 15 a 49 años registra un promedio de 1.8 hijos nacidos vivos.



• De la población de 3 años y más, 280 hablan una lengua indígena, de éstos 4 no hablan español.

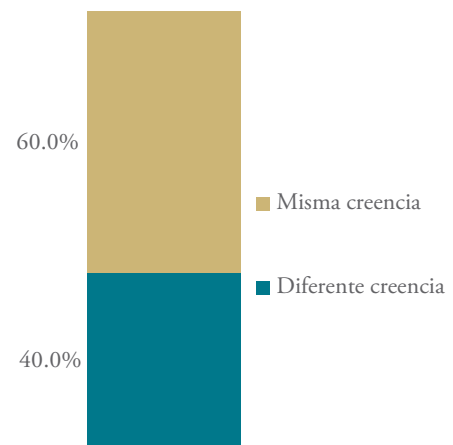


• En los hogares censales donde el jefe(a) es Testigo de Jehová, 60% de los integrantes de ese hogar comparten esta creencia religiosa.

Población por tamaño de localidad

Tamaño de localidad

Menos de 2 500 habitantes	24.1%
2 500 a 4 999 habitantes	7.7%
5 000 a 14 999 habitantes	21.3%
15 000 a 99 999 habitantes	16.7%
100 000 y más habitantes	30.2%

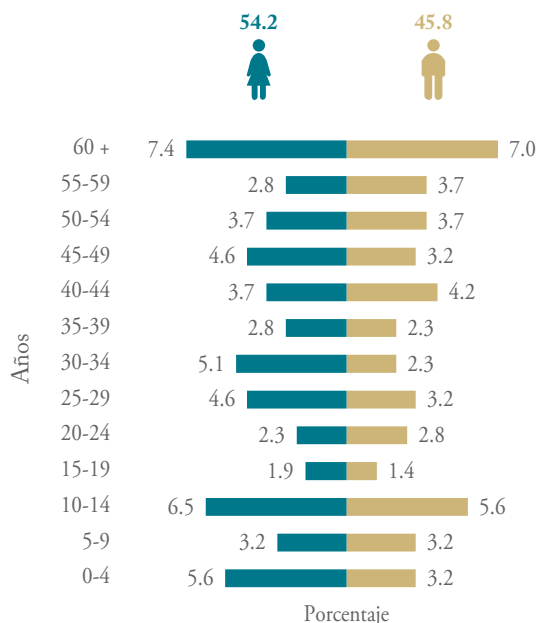


- 96 de cada 100 personas saben leer y escribir.
- El promedio de escolaridad es de 8 años.
- El 44.2% no tiene concluida la instrucción básica.

Judaica



Población por grupos de edad y sexo



Población por tamaño de localidad

Tamaño de localidad

Menos de 2 500 habitantes	14.8%
2 500 a 4 999 habitantes	11.6%
5 000 a 14 999 habitantes	6.5%
15 000 a 99 999 habitantes	31.0%
100 000 y más habitantes	36.1%



- 96 de cada 100 personas saben leer y escribir.
- El promedio de escolaridad es de 10 años.
- El 29.3% no tiene concluida la instrucción básica.



- De cada 100 personas de 12 años y más, 59 realizan alguna actividad económica.



- Del total de la población casada o unida 44.6% tiene una unión religiosa.



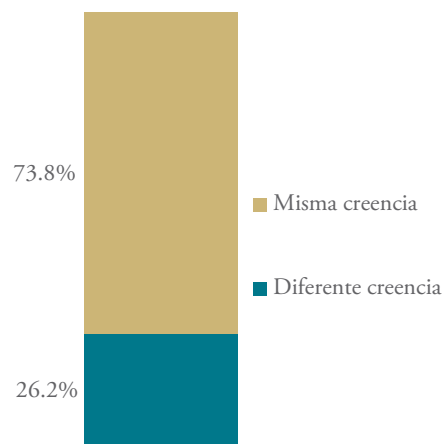
- La población femenina de 15 a 49 años registra un promedio de 2.1 hijos nacidos vivos.



- De la población de 3 años y más, 5 hablan una lengua indígena y todos hablan español.



- En los hogares censales donde el jefe(a) es Judaico, 73.8% de los integrantes de ese hogar comparten esta creencia religiosa.

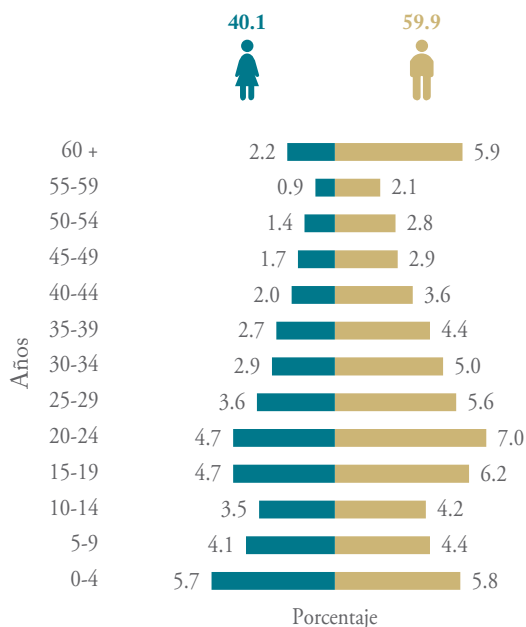


- No existen Asociaciones Religiosas ni Ministros de culto registrados ante la Secretaría de Gobernación.

Sin religión



Población por grupos de edad y sexo



• De cada 100 personas de 12 años y más, 63 realizan alguna actividad económica.



• De la población casada o unida 16.2% tiene una unión religiosa.



• La población femenina de 15 a 49 años registra un promedio de 1.8 hijos nacidos vivos.



• De la población de 3 años y más, 3 516 hablan una lengua indígena, de éstos 313 no hablan español.

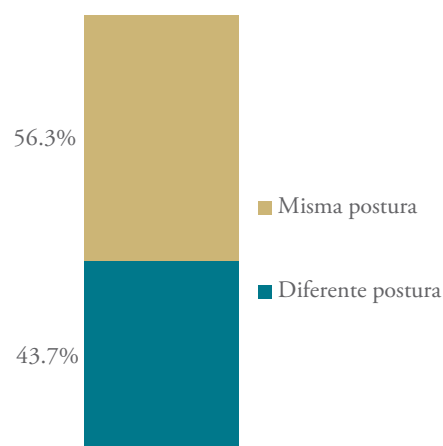


• En los hogares censales donde el jefe(a) no tiene religión, 56.3% de los integrantes de ese hogar comparten esta postura religiosa.

Población por tamaño de localidad

Tamaño de localidad

Menos de 2 500 habitantes	29.3%
2 500 a 4 999 habitantes	6.4%
5 000 a 14 999 habitantes	15.7%
15 000 a 99 999 habitantes	16.4%
100 000 y más habitantes	32.2%



- 91 de cada 100 personas saben leer y escribir.
- El promedio de escolaridad es de 8 años.
- El 42.9% no tiene concluida la instrucción básica.

Nuevo León

Distribución territorial

Superficie (km²) 64 156
Representa el 3.3% del territorio nacional.

Densidad de población (hab./km²) 72.5

Total de municipios 51

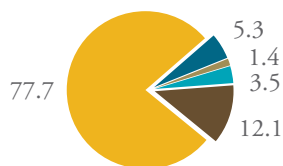
Municipios con mayor población

Monterrey 1 135 550
Guadalupe 678 006
Apodaca 523 370

Población

Población total 4 653 458
Representa el 4.1% de la población nacional.

Distribución porcentual de la población por tamaño de localidad



- Menos de 2 500 habitantes
- 2 500 a 4 999 habitantes
- 5 000 a 14 999 habitantes
- 15 000 a 99 999 habitantes
- 100 000 y más habitantes

Viviendas particulares habitadas

Total 1 210 598

De las viviendas particulares habitadas:

83.5% Dispone de radio
96.6% Dispone de TV
31.8% Dispone de Internet

Características educativas

Población de 15 años y más

- 96 de cada 100 personas saben leer y escribir.
- El promedio de escolaridad es de 10 años.
- El 29.3% no tiene concluida la instrucción básica.

Situación conyugal

- De la población casada o unida, 55.7% declara un matrimonio religioso.

Fecundidad

- La población femenina de 15 a 49 años registra un promedio de 1.6 hijos nacidos vivos.

Lengua indígena

- De la población de 3 años y más, 40 528 hablan una lengua indígena, de éstos, 107 no hablan español.

Características económicas

Población de 12 años y más

Económicamente activa 54.8%
No económicamente activa 43.8%
No especificado 1.4%

Asociaciones Religiosas y Ministros de culto

- Las Asociaciones Religiosas son 547; 226 son Católicas y 321 de otras tradiciones religiosas.
- Los Ministros de culto son 3 674.

Religión

Población

Católica 3 834 212

Protestante/ Pentecostal/ Cristiana/ Evangélica 382 873

Protestante histórica o reformada 28 095

Anabautista/Menonita 162

Bautista 20 888

Iglesia del Nazareno 278

Metodista 2 519

Presbiteriana 2 116

Otras protestantes 2 132

Pentecostal/ Cristiana/ Evangélica 354 778

Pentecostal 44 680

Cristiana y evangélica sin sustento actual pentecostal 310 098

Iglesia del Dios Vivo, Columna y Apoyo de la Verdad, la Luz del Mundo 4 243

Otras cristianas y evangélicas 305 855

Bíblica diferente de Evangélica 94 381

Adventistas del Séptimo Día 13 409

Iglesia de Jesucristo de los Santos de los Últimos Días (Mormones) 15 579

Testigos de Jehová 65 393

Origen Oriental 705

Judaica 977

Islámica 126

Raíces étnicas 60

Espiritualista 141

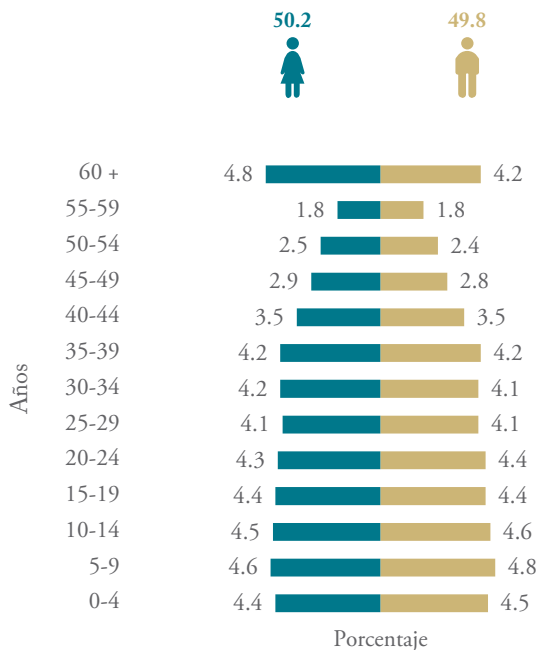
Otras religiones 557

Sin religión 192 259

No especificado 147 167



Población por grupos de edad y sexo



• De cada 100 personas de 12 años y más, 55 realizan alguna actividad económica.



• De la población casada o unida 57.9% tiene una unión religiosa.



• La población femenina de 15 a 49 años registra un promedio de 1.6 hijos nacidos vivos.



• De la población de 3 años y más, 31 375 hablan una lengua indígena, de éstos 92 no hablan español.

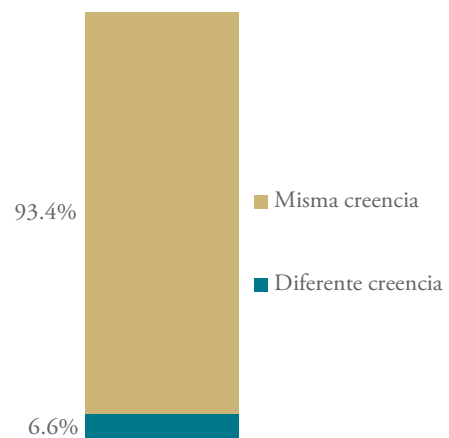


• En los hogares censales donde el jefe(a) es Católico, 93.4% de los integrantes de ese hogar comparten esta creencia religiosa.

Población por tamaño de localidad

Tamaño de localidad

Menos de 2 500 habitantes	5.3%
2 500 a 4 999 habitantes	1.4%
5 000 a 14 999 habitantes	3.5%
15 000 a 99 999 habitantes	11.9%
100 000 y más habitantes	77.9%



- 97 de cada 100 personas saben leer y escribir.
- El promedio de escolaridad es de 10 años.
- El 29.3% no tiene concluida la instrucción básica.



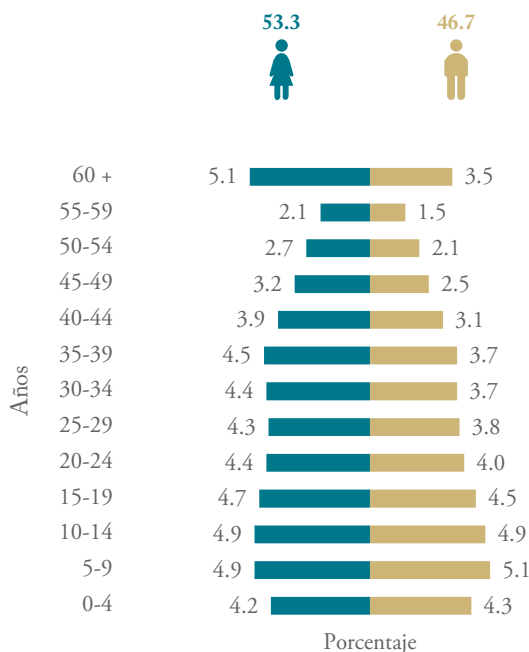
• Las Asociaciones Religiosas son 226.

• Los Ministros de culto son 1 092.

Protestante/ Pentecostal/ Evangélica/ Cristiana



Población por grupos de edad y sexo



• De cada 100 personas de 12 años y más, 52 realizan alguna actividad económica.



• De la población casada o unida 54.7% tiene una unión religiosa.



• La población femenina de 15 a 49 años registra un promedio de 1.7 hijos nacidos vivos.



• De la población de 3 años y más, 5 602 hablan una lengua indígena, de éstos 8 no hablan español.

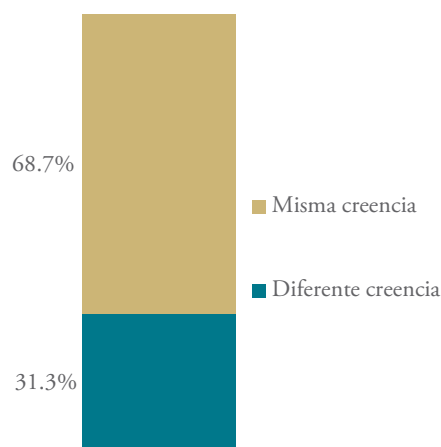


• En los hogares censales donde el jefe(a) es Evangélico, 68.7% de los integrantes de ese hogar comparten esta creencia religiosa.

Población por tamaño de localidad

Tamaño de localidad

Menos de 2 500 habitantes	5.9%
2 500 a 4 999 habitantes	1.7%
5 000 a 14 999 habitantes	3.6%
15 000 a 99 999 habitantes	12.7%
100 000 y más habitantes	76.1%



- 97 de cada 100 personas saben leer y escribir.
- El promedio de escolaridad es de 10 años.
- El 30.3% no tiene concluida la instrucción básica.

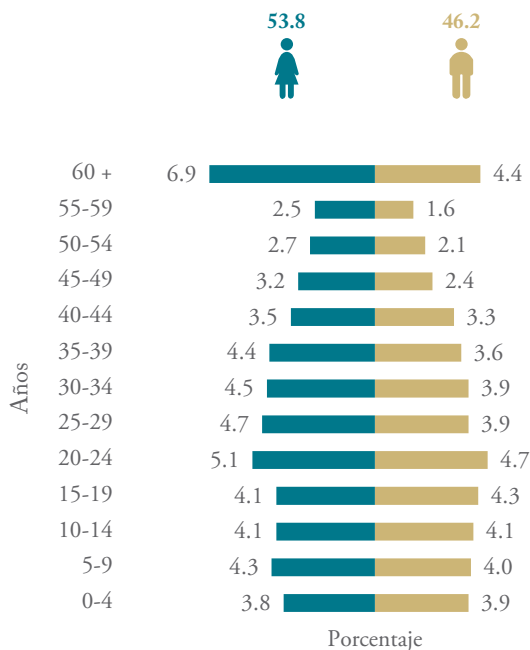


- Las Asociaciones Religiosas son 320.
- Los Ministros de culto son 2 581.

Adventistas del Séptimo Día



Población por grupos de edad y sexo



• De cada 100 personas de 12 años y más, 53 realizan alguna actividad económica.



• De la población casada o unida 56.7% tiene una unión religiosa.



• La población femenina de 15 a 49 años registra un promedio de 1.4 hijos nacidos vivos.



• De la población de 3 años y más, 130 hablan una lengua indígena y todos hablan español.

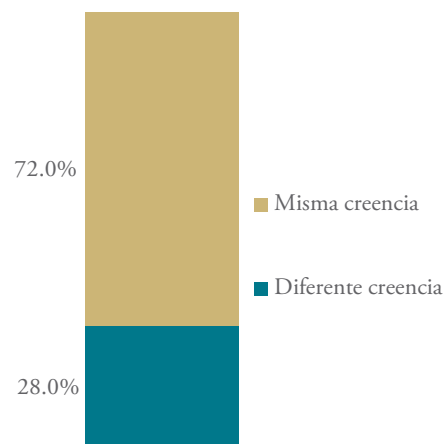


• En los hogares censales donde el jefe(a) es Adventista, 72% de los integrantes de ese hogar comparten esta creencia religiosa.

Población por tamaño de localidad

Tamaño de localidad

Menos de 2 500 habitantes	7.2%
2 500 a 4 999 habitantes	0.9%
5 000 a 14 999 habitantes	3.8%
15 000 a 99 999 habitantes	44.9%
100 000 y más habitantes	43.2%

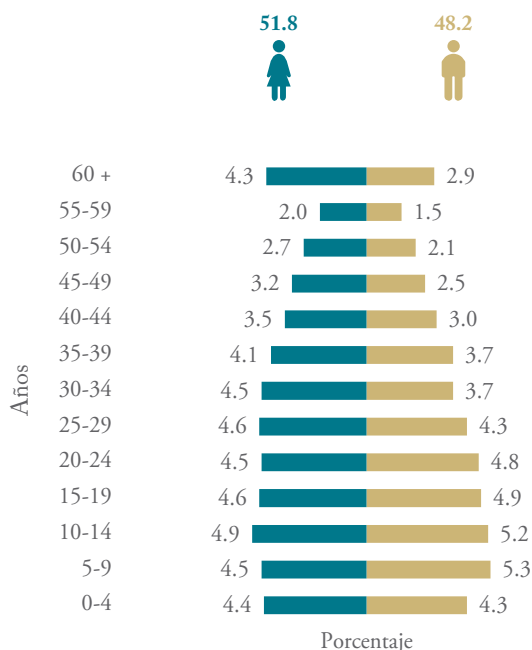


- 97 de cada 100 personas saben leer y escribir.
- El promedio de escolaridad es de 11 años.
- El 24.1% no tiene concluida la instrucción básica.

Iglesia de Jesucristo de los Santos de los Últimos Días



Población por grupos de edad y sexo



• De cada 100 personas de 12 años y más, 54 realizan alguna actividad económica.



• De la población casada o unida 58.8% tiene una unión religiosa.



• La población femenina de 15 a 49 años registra un promedio de 1.7 hijos nacidos vivos.



• De la población de 3 años y más, 85 hablan una lengua indígena y todos hablan español.

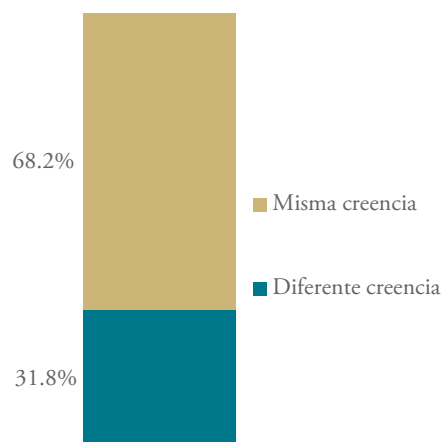


• En los hogares censales donde el jefe(a) es de la IJSUD, 68.2% de los integrantes de ese hogar comparten esta creencia religiosa.

Población por tamaño de localidad

Tamaño de localidad

Menos de 2 500 habitantes	1.1%
2 500 a 4 999 habitantes	0.6%
5 000 a 14 999 habitantes	2.3%
15 000 a 99 999 habitantes	9.6%
100 000 y más habitantes	86.4%

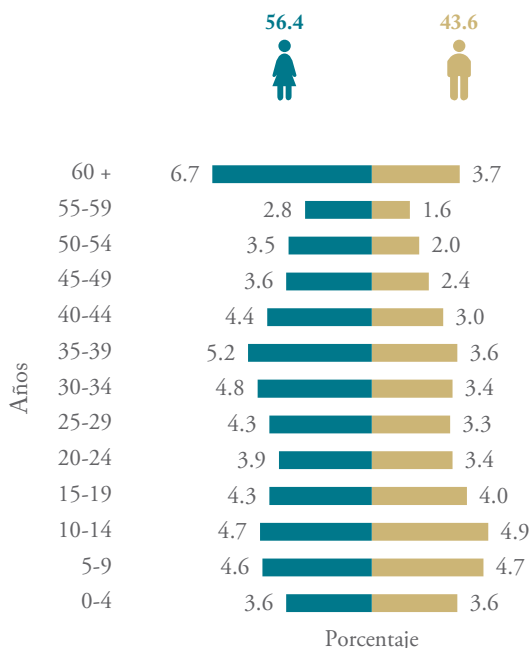


- 99 de cada 100 personas saben leer y escribir.
- El promedio de escolaridad es de 11 años.
- El 18.3% no tiene concluida la instrucción básica.

Testigos de Jehová



Población por grupos de edad y sexo



• De cada 100 personas de 12 años y más, 50 realizan alguna actividad económica.



• De la población casada o unida 30.2% tiene una unión religiosa.



• La población femenina de 15 a 49 años registra un promedio de 1.6 hijos nacidos vivos.



• De la población de 3 años y más, 650 hablan una lengua indígena, de éstos una persona no habla español.

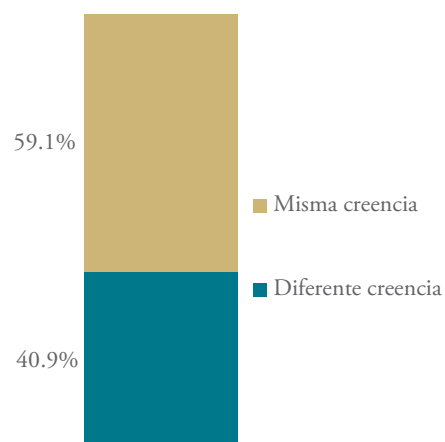


• En los hogares censales donde el jefe(a) es Testigo de Jehová, 59.1% de los integrantes de ese hogar comparten esta creencia religiosa.

Población por tamaño de localidad

Tamaño de localidad

Menos de 2 500 habitantes	4.2%
2 500 a 4 999 habitantes	1.5%
5 000 a 14 999 habitantes	3.9%
15 000 a 99 999 habitantes	14.1%
100 000 y más habitantes	76.3%

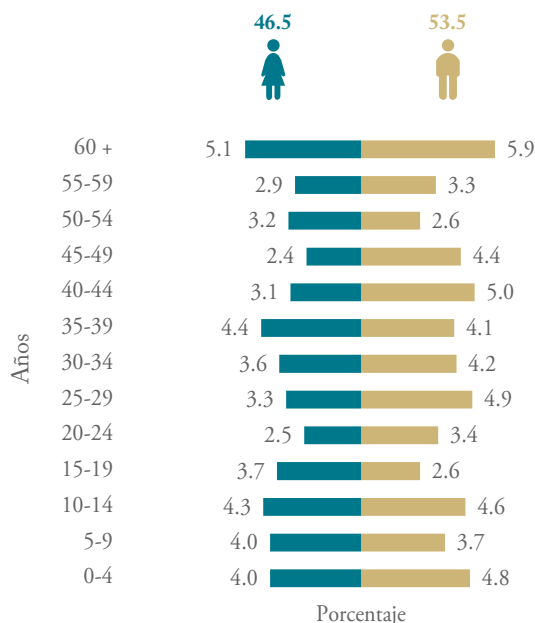


- 98 de cada 100 personas saben leer y escribir.
- El promedio de escolaridad es de 9 años.
- El 35.3% no tiene concluida la instrucción básica.

Judaica



Población por grupos de edad y sexo



Población por tamaño de localidad

Tamaño de localidad

Menos de 2 500 habitantes	0.1%
2 500 a 4 999 habitantes	1.1%
5 000 a 14 999 habitantes	1.0%
15 000 a 99 999 habitantes	7.2%
100 000 y más habitantes	90.6%



- 99 de cada 100 personas saben leer y escribir.
- El promedio de escolaridad es de 14 años.
- El 8.8% no tiene concluida la instrucción básica.



- De cada 100 personas de 12 años y más, 58 realizan alguna actividad económica.



- Del total de la población casada o unida 70.7% tiene una unión religiosa.



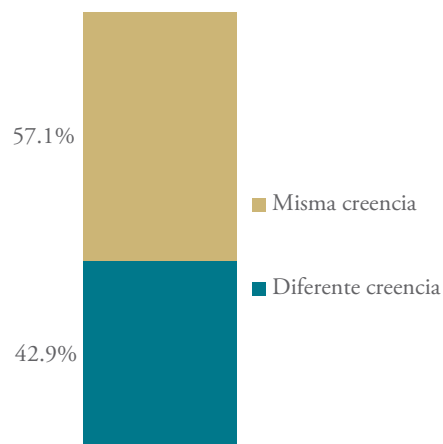
- La población femenina de 15 a 49 años registra un promedio de 1.5 hijos nacidos vivos.



- De la población de 3 años y más, 4 hablan una lengua indígena y todos hablan español.



- En los hogares censales donde el jefe(a) es Judaico, 57.1% de los integrantes de ese hogar comparten esta creencia religiosa.

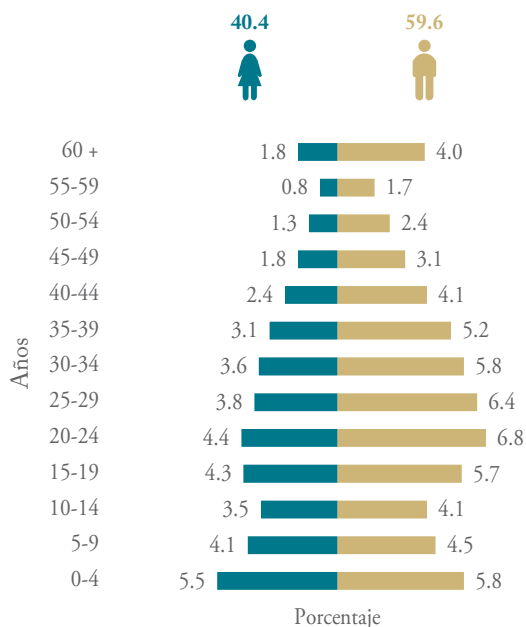


- Existe una Asociación Religiosa.
- Existe un Ministro de culto.

Sin religión



Población por grupos de edad y sexo



• De cada 100 personas de 12 años y más, 64 realizan alguna actividad económica.



• De la población casada o unida 23.5% tiene una unión religiosa.



• La población femenina de 15 a 49 años registra un promedio de 1.6 hijos nacidos vivos.



• De la población de 3 años y más, 2 247 hablan una lengua indígena, de éstos 6 no hablan español.

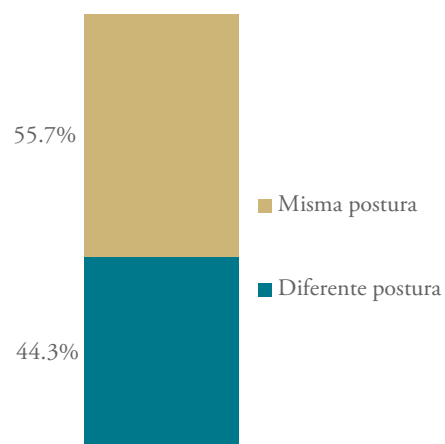


• En los hogares censales donde el jefe(a) no tiene religión, 55.7% de los integrantes de ese hogar comparten esta postura religiosa.

Población por tamaño de localidad

Tamaño de localidad

Menos de 2 500 habitantes	7.0%
2 500 a 4 999 habitantes	1.7%
5 000 a 14 999 habitantes	4.0%
15 000 a 99 999 habitantes	14.5%
100 000 y más habitantes	72.8%



- 96 de cada 100 personas saben leer y escribir.
- El promedio de escolaridad es de 9 años.
- El 33.7% no tiene concluida la instrucción básica.

Distribución territorial

Superficie (km²) 93 757
Representa el 4.8% del territorio nacional.

Densidad de población (hab./km²) 40.6

Total de municipios 570

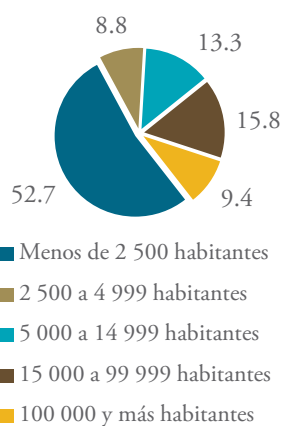
Municipios con mayor población

Oaxaca de Juárez	263 357
San Juan Bautista Tuxtepec	155 766
Heroica Ciudad de Juchitán de Zaragoza	93 038

Población

Población total 3 801 962
Representa el 3.4% de la población nacional.

Distribución porcentual de la población por tamaño de localidad



Viviendas particulares habitadas

Total 941 536

De las viviendas particulares habitadas:

67.4%	Dispone de radio
75.7%	Dispone de TV
7.8%	Dispone de Internet

Características educativas

Población de 15 años y más

- 83 de cada 100 personas saben leer y escribir.
- El promedio de escolaridad es de 7 años.
- El 57.9% no tiene concluida la instrucción básica.

Situación conyugal

- De la población casada o unida, 51.4% declara un matrimonio religioso.

Fecundidad

- La población femenina de 15 a 49 años registra un promedio de 1.9 hijos nacidos vivos.

Lengua indígena

- De la población de 3 años y más, 1 203 150 hablan una lengua indígena, de éstos, 207 277 no hablan español.

Características económicas

Población de 12 años y más

Económicamente activa	47.3%
No económicamente activa	52.1%
No especificado	0.6%

Asociaciones Religiosas y Ministros de culto

- Las Asociaciones Religiosas son 192; 19 son Católicas y 173 de otras tradiciones religiosas.
- Los Ministros de culto son 1 090.

Religión

Población

Católica 3 064 977

Protestante/ Pentecostal/ Cristiana/ Evangélica 399 468

Protestante histórica o reformada 32 696

Anabautista/Menonita 16

Bautista 17 413

Iglesia del Nazareno 6 518

Metodista 372

Presbiteriana 6 619

Otras protestantes 1 758

Pentecostal/ Cristiana/ Evangélica 366 772

Pentecostal 167 409

Cristiana y evangélica sin sustento actual pentecostal 199 363

Iglesia del Dios Vivo, Columna y Apoyo de la Verdad, la Luz del Mundo 6 857

Otras cristianas y evangélicas 192 506

Bíblica diferente de Evangélica 102 545

Adventistas del Séptimo Día 34 101

Iglesia de Jesucristo de los Santos de los Últimos Días (Mormones) 10 222

Testigos de Jehová 58 222

Origen Oriental 141

Judaica 2 458

Islámica 40

Raíces étnicas 103

Espiritualista 1 188

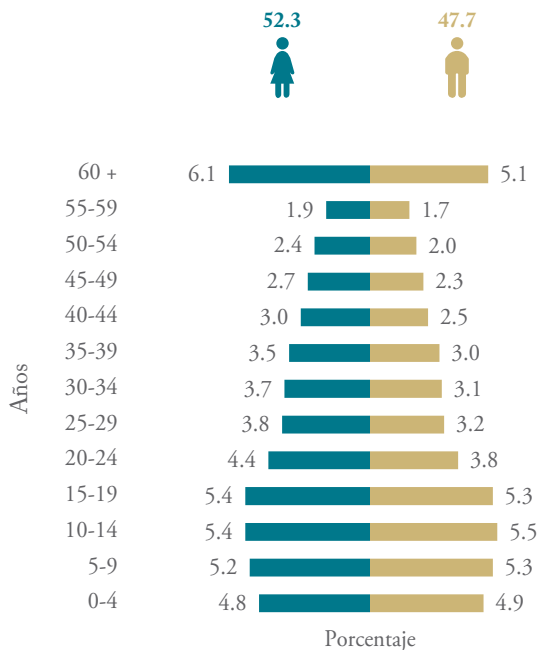
Otras religiones 595

Sin religión 169 566

No especificado 60 881



Población por grupos de edad y sexo



• De cada 100 personas de 12 años y más, 47 realizan alguna actividad económica.



• De la población casada o unida 55.1% tiene una unión religiosa.



• La población femenina de 15 a 49 años registra un promedio de 1.9 hijos nacidos vivos.



• De la población de 3 años y más, 972 110 hablan una lengua indígena, de éstos 173 125 no hablan español.

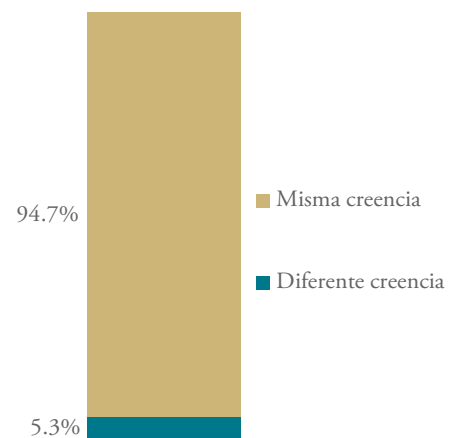


• En los hogares censales donde el jefe(a) es Católico, 94.7% de los integrantes de ese hogar comparten esta creencia religiosa.

Población por tamaño de localidad

Tamaño de localidad

Menos de 2 500 habitantes	53.5%
2 500 a 4 999 habitantes	9.0%
5 000 a 14 999 habitantes	13.6%
15 000 a 99 999 habitantes	15.0%
100 000 y más habitantes	8.9%



- 83 de cada 100 personas saben leer y escribir.
- El promedio de escolaridad es de 7 años.
- El 57.9% no tiene concluida la instrucción básica.

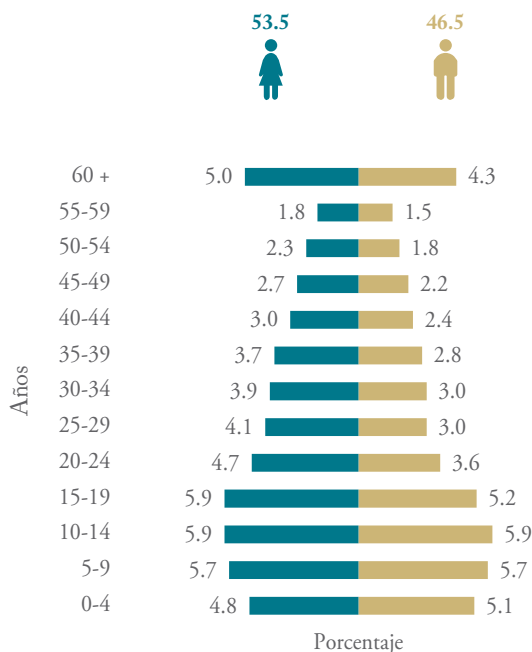


- Las Asociaciones Religiosas son 19.
- Los Ministros de culto son 442.

Protestante/ Pentecostal/ Evangélica/ Cristiana



Población por grupos de edad y sexo



- De cada 100 personas de 12 años y más, 45 realizan alguna actividad económica.



- De la población casada o unida 42% tiene una unión religiosa.



- La población femenina de 15 a 49 años registra un promedio de 2 hijos nacidos vivos.



- De la población de 3 años y más, 145 357 hablan una lengua indígena, de éstos 23 116 no hablan español.

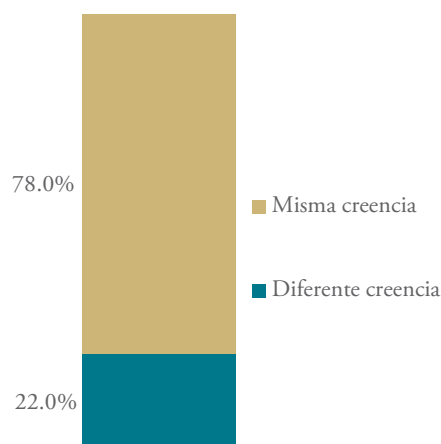


- En los hogares censales donde el jefe(a) es Evangélico, 78% de los integrantes de ese hogar comparten esta creencia religiosa.

Población por tamaño de localidad

Tamaño de localidad

Menos de 2 500 habitantes	53.1%
2 500 a 4 999 habitantes	8.2%
5 000 a 14 999 habitantes	11.1%
15 000 a 99 999 habitantes	16.9%
100 000 y más habitantes	10.7%



- 84 de cada 100 personas saben leer y escribir.
- El promedio de escolaridad es de 7 años.
- El 59.9% no tiene concluida la instrucción básica.

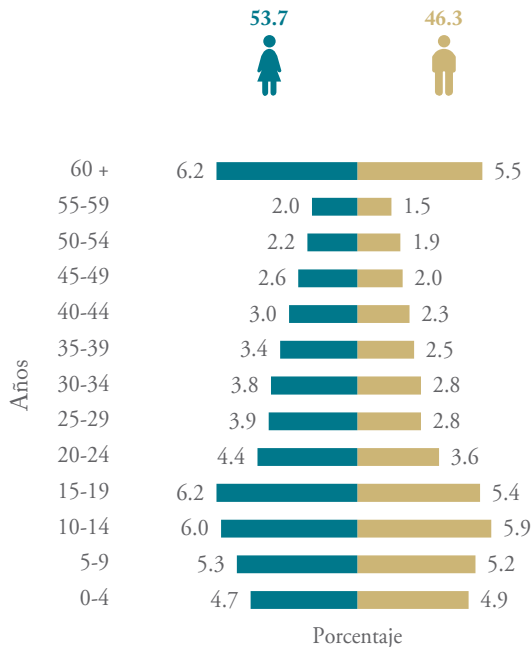


- Las Asociaciones Religiosas son 173.
- Los Ministros de culto son 648.

Adventistas del Séptimo Día



Población por grupos de edad y sexo



• De cada 100 personas de 12 años y más, 42 realizan alguna actividad económica.



• De la población casada o unida 28.6% tiene una unión religiosa.



• La población femenina de 15 a 49 años registra un promedio de 2 hijos nacidos vivos.



• De la población de 3 años y más, 16 995 hablan una lengua indígena, de éstos 2 440 no hablan español.

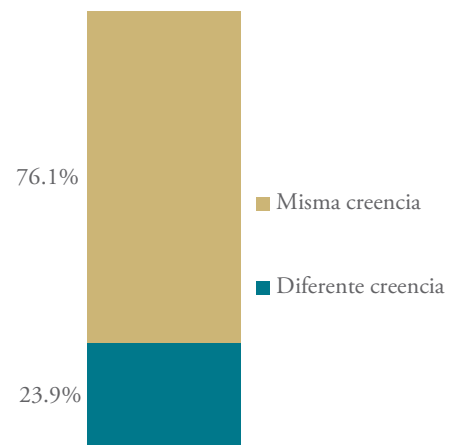


• En los hogares censales donde el jefe(a) es Adventista, 76.1% de los integrantes de ese hogar comparten esta creencia religiosa.

Población por tamaño de localidad

Tamaño de localidad

Menos de 2 500 habitantes	70.3%
2 500 a 4 999 habitantes	5.4%
5 000 a 14 999 habitantes	8.1%
15 000 a 99 999 habitantes	10.3%
100 000 y más habitantes	5.9%

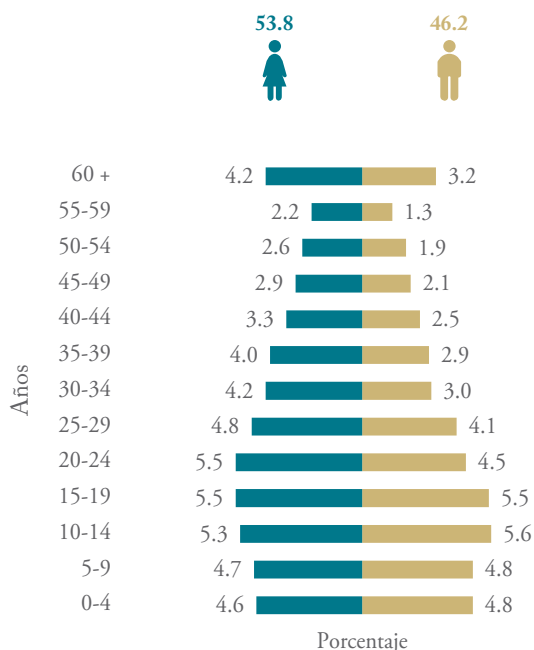


- 82 de cada 100 personas saben leer y escribir.
- El promedio de escolaridad es de 6 años.
- El 64% no tiene concluida la instrucción básica.

Iglesia de Jesucristo de los Santos de los Últimos Días



Población por grupos de edad y sexo



• De cada 100 personas de 12 años y más, 51 realizan alguna actividad económica.



• De la población casada o unida 50.6% tiene una unión religiosa.



• La población femenina de 15 a 49 años registra un promedio de 1.6 hijos nacidos vivos.



• De la población de 3 años y más, 1 260 hablan una lengua indígena, de éstos 49 no hablan español.

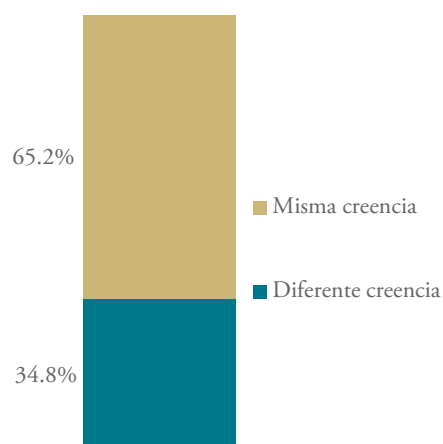


• En los hogares censales donde el jefe(a) es de la IJSUD, 65.2% de los integrantes de ese hogar comparten esta creencia religiosa.

Población por tamaño de localidad

Tamaño de localidad

Menos de 2 500 habitantes	16.8%
2 500 a 4 999 habitantes	4.6%
5 000 a 14 999 habitantes	19.1%
15 000 a 99 999 habitantes	38.8%
100 000 y más habitantes	20.7%

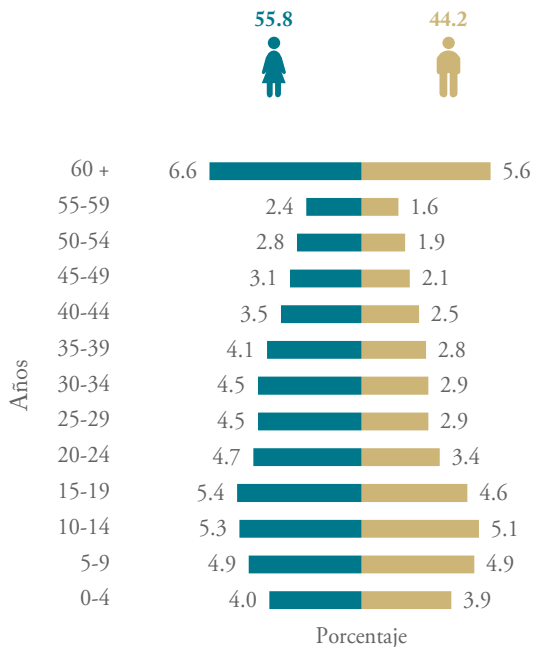


- 94 de cada 100 personas saben leer y escribir.
- El promedio de escolaridad es de 10 años.
- El 32.1% no tiene concluida la instrucción básica.

Testigos de Jehová



Población por grupos de edad y sexo



• De cada 100 personas de 12 años y más, 48 realizan alguna actividad económica.



• De la población casada o unida 23.8% tiene una unión religiosa.



• La población femenina de 15 a 49 años registra un promedio de 1.7 hijos nacidos vivos.



• De la población de 3 años y más, 15 312 hablan una lengua indígena, de éstos 1 720 no hablan español.

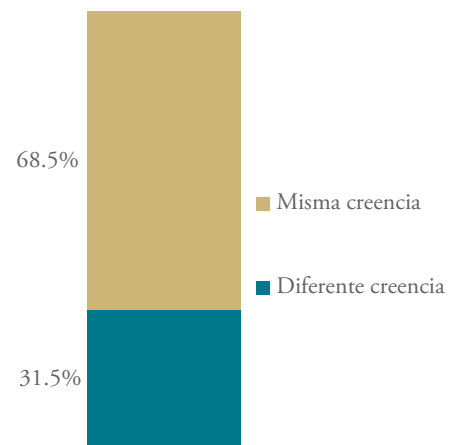


• En los hogares censales donde el jefe(a) es Testigo de Jehová, 68.5% de los integrantes de ese hogar comparten esta creencia religiosa.

Población por tamaño de localidad

Tamaño de localidad

Menos de 2 500 habitantes	44.9%
2 500 a 4 999 habitantes	9.0%
5 000 a 14 999 habitantes	13.7%
15 000 a 99 999 habitantes	23.5%
100 000 y más habitantes	8.9%

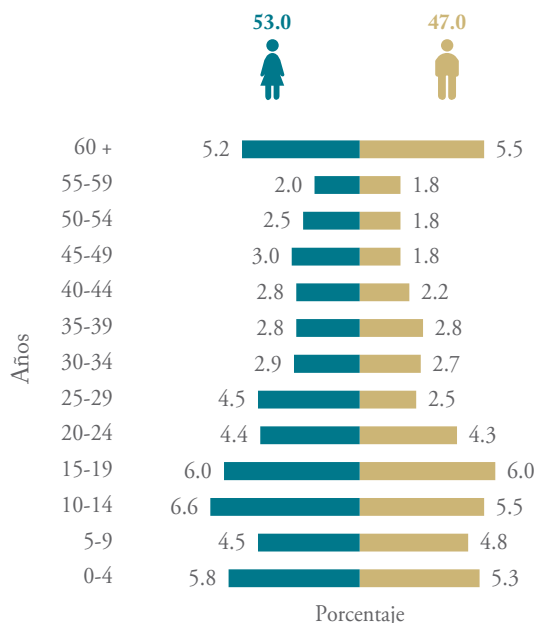


- 88 de cada 100 personas saben leer y escribir.
- El promedio de escolaridad es de 7 años.
- El 59.9% no tiene concluida la instrucción básica.

Judaica



Población por grupos de edad y sexo



Población por tamaño de localidad

Tamaño de localidad

Menos de 2 500 habitantes	69.2%
2 500 a 4 999 habitantes	2.7%
5 000 a 14 999 habitantes	7.2%
15 000 a 99 999 habitantes	11.1%
100 000 y más habitantes	9.8%



- 90 de cada 100 personas saben leer y escribir.
- El promedio de escolaridad es de 8 años.
- El 52.7% no tiene concluida la instrucción básica.



- De cada 100 personas de 12 años y más, 45 realizan alguna actividad económica.



- Del total de la población casada o unida 34% tiene una unión religiosa.



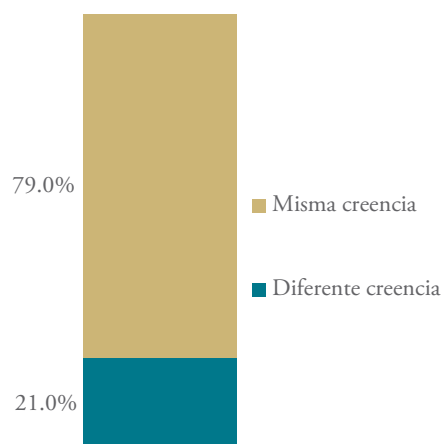
- La población femenina de 15 a 49 años registra un promedio de 2.1 hijos nacidos vivos.



- De la población de 3 años y más, 638 hablan una lengua indígena, de éstos 57 no hablan español.



- En los hogares censales donde el jefe(a) es Judaico, 79% de los integrantes de ese hogar comparten esta creencia religiosa.

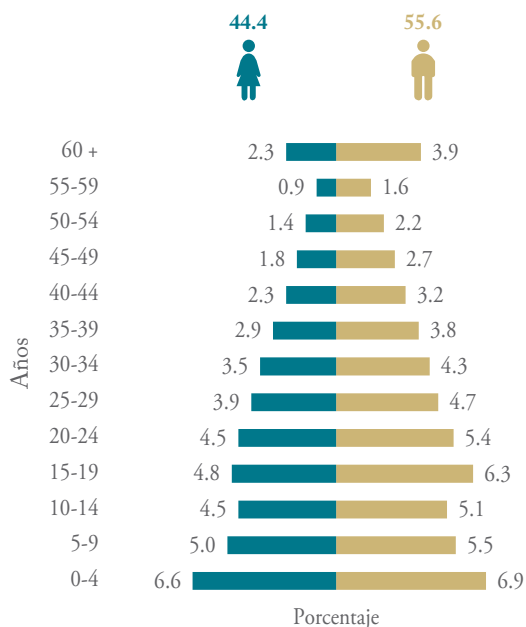


- No existen Asociaciones Religiosas ni Ministros de culto registrados ante la Secretaría de Gobernación.

Sin religión



Población por grupos de edad y sexo



• De cada 100 personas de 12 años y más, 56 realizan alguna actividad económica.



• De la población casada o unida 23% tiene una unión religiosa.



• La población femenina de 15 a 49 años registra un promedio de 1.8 hijos nacidos vivos.



• De la población de 3 años y más, 39 923 hablan una lengua indígena, de éstos 4 779 no hablan español.

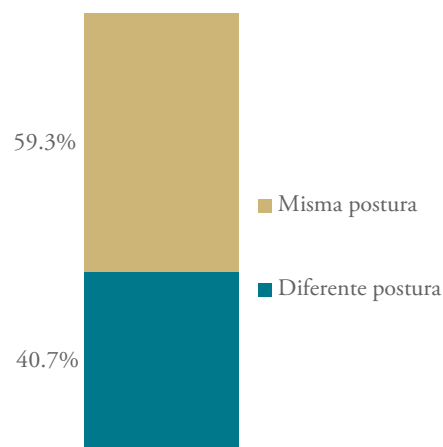


• En los hogares censales donde el jefe(a) no tiene religión, 59.3% de los integrantes de ese hogar comparten esta postura religiosa.

Población por tamaño de localidad

Tamaño de localidad

Menos de 2 500 habitantes	41.5%
2 500 a 4 999 habitantes	8.1%
5 000 a 14 999 habitantes	13.7%
15 000 a 99 999 habitantes	24.3%
100 000 y más habitantes	12.4%



- 87 de cada 100 personas saben leer y escribir.
- El promedio de escolaridad es de 8 años.
- El 52.4% no tiene concluida la instrucción básica.

Distribución territorial

Superficie (km²) 34 306

Representa el 1.7% del territorio nacional.

Densidad de población (hab./km²) 168.5

Total de municipios 217

Municipios con mayor población

Puebla 1 539 819

Tehuacán 274 906

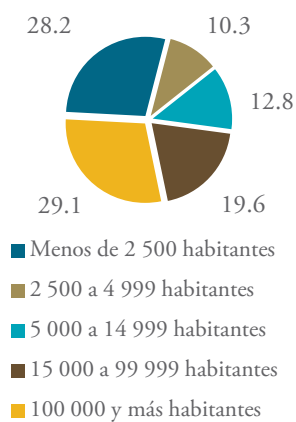
San Martín Texmelucan 141 112

Población

Población total 5 779 829

Representa el 5.1% de la población nacional.

Distribución porcentual de la población por tamaño de localidad



Viviendas particulares habitadas

Total 1 391 803

De las viviendas particulares habitadas:

78.2% Dispone de radio

89.3% Dispone de TV

14.6% Dispone de Internet

Características educativas

Población de 15 años y más

- 89 de cada 100 personas saben leer y escribir.
- El promedio de escolaridad es de 8 años.
- El 49.4% no tiene concluida la instrucción básica.

Situación conyugal

- De la población casada o unida, 50.5% declara un matrimonio religioso.

Fecundidad

- La población femenina de 15 a 49 años registra un promedio de 1.8 hijos nacidos vivos.

Lengua indígena

- De la población de 3 años y más, 617 504 hablan una lengua indígena, de éstos, 63 294 no hablan español.

Características económicas

Población de 12 años y más

Económicamente activa	50.9%
No económicamente activa	48.6%
No especificado	0.5%

Asociaciones Religiosas y Ministros de culto

- Las Asociaciones Religiosas son 201; 62 son Católicas y 139 de otras tradiciones religiosas.
- Los Ministros de culto son 2 474.

Religión

Población

Católica 5 104 948

Protestante/ Pentecostal/ Cristiana/ Evangélica 336 873

Protestante histórica o reformada 17 453

Anabautista/Menonita 5

Bautista 8 654

Iglesia del Nazareno 142

Metodista 6 075

Presbiteriana 486

Otras protestantes 2 091

Pentecostal/ Cristiana/ Evangélica 319 420

Pentecostal 70 182

Cristiana y evangélica sin sustento actual pentecostal 249 238

Iglesia del Dios Vivo, Columna y Apoyo de la Verdad, la Luz del Mundo 15 944

Otras cristianas y evangélicas 233 294

Bíblica diferente de Evangélica 92 563

Adventistas del Séptimo Día 7 755

Iglesia de Jesucristo de los Santos de los Últimos Días (Mormones) 18 722

Testigos de Jehová 66 086

Origen Oriental 374

Judaica 4 993

Islámica 166

Raíces étnicas 74

Espiritualista 4 482

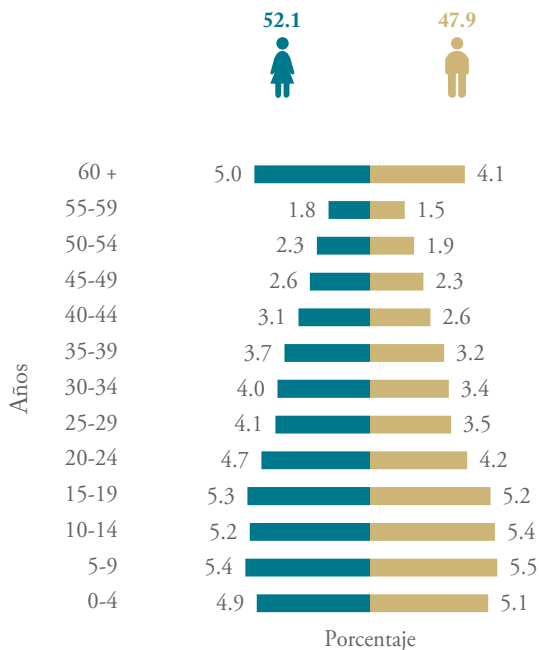
Otras religiones 758

Sin religión 104 271

No especificado 130 327



Población por grupos de edad y sexo



• De cada 100 personas de 12 años y más, 51 realizan alguna actividad económica.



• De la población casada o unida 52.2% tiene una unión religiosa.



• La población femenina de 15 a 49 años registra un promedio de 1.8 hijos nacidos vivos.



• De la población de 3 años y más, 535 467 hablan una lengua indígena, de éstos 54 408 no hablan español.

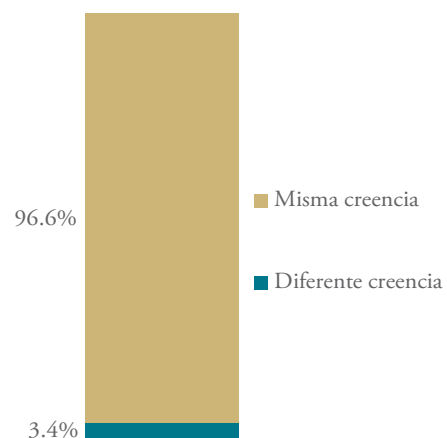


• En los hogares censales donde el jefe(a) es Católico, 96.6% de los integrantes de ese hogar comparten esta creencia religiosa.

Población por tamaño de localidad

Tamaño de localidad

Menos de 2 500 habitantes	28.8%
2 500 a 4 999 habitantes	10.4%
5 000 a 14 999 habitantes	13.0%
15 000 a 99 999 habitantes	19.8%
100 000 y más habitantes	28.0%



- 89 de cada 100 personas saben leer y escribir.
- El promedio de escolaridad es de 8 años.
- El 49.8% no tiene concluida la instrucción básica.



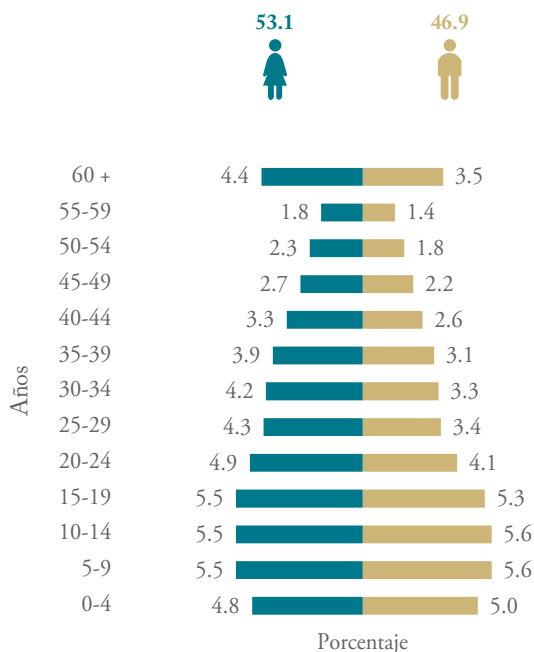
• Las Asociaciones Religiosas son 62.

• Los Ministros de culto son 636.

Protestante/ Pentecostal/ Evangélica/ Cristiana



Población por grupos de edad y sexo



• De cada 100 personas de 12 años y más, 51 realizan alguna actividad económica.



• De la población casada o unida 41% tiene una unión religiosa.



• La población femenina de 15 a 49 años registra un promedio de 1.9 hijos nacidos vivos.



• De la población de 3 años y más, 56 634 hablan una lengua indígena, de éstos 7 023 no hablan español.

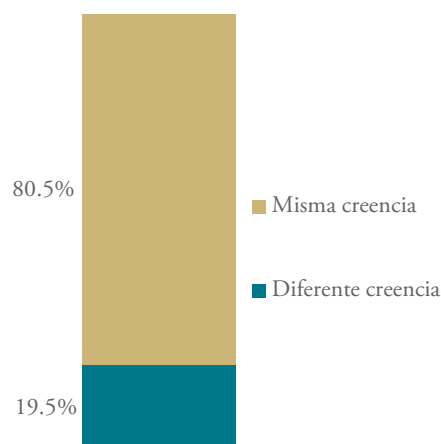


• En los hogares censales donde el jefe(a) es Evangélico, 80.5% de los integrantes de ese hogar comparten esta creencia religiosa.

Población por tamaño de localidad

Tamaño de localidad

Menos de 2 500 habitantes	28.2%
2 500 a 4 999 habitantes	10.7%
5 000 a 14 999 habitantes	11.8%
15 000 a 99 999 habitantes	17.5%
100 000 y más habitantes	31.8%



- 90 de cada 100 personas saben leer y escribir.
- El promedio de escolaridad es de 8 años.
- El 48.3% no tiene concluida la instrucción básica.

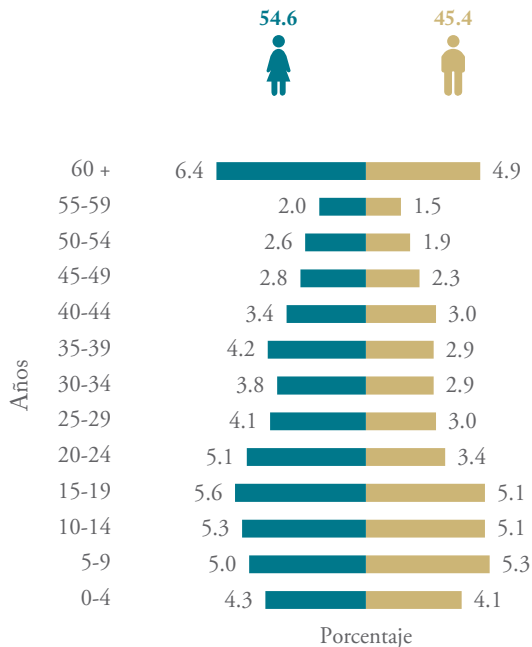


- Las Asociaciones Religiosas son 139.
- Los Ministros de culto son 1 838.

Adventistas del Séptimo Día



Población por grupos de edad y sexo



• De cada 100 personas de 12 años y más, 45 realizan alguna actividad económica.



• De la población casada o unida 31.9% tiene una unión religiosa.



• La población femenina de 15 a 49 años registra un promedio de 1.8 hijos nacidos vivos.



• De la población de 3 años y más, 835 hablan una lengua indígena, de éstos 79 no hablan español.

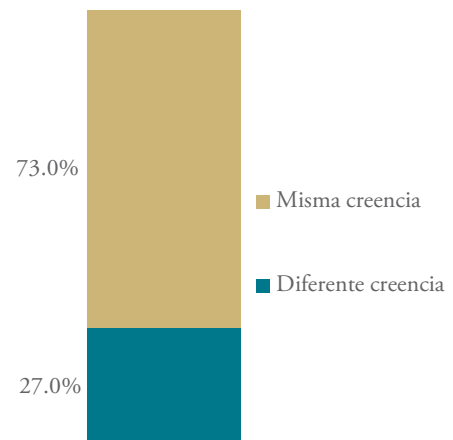


• En los hogares censales donde el jefe(a) es Adventista, 73% de los integrantes de ese hogar comparten esta creencia religiosa.

Población por tamaño de localidad

Tamaño de localidad

Menos de 2 500 habitantes	43.4%
2 500 a 4 999 habitantes	14.4%
5 000 a 14 999 habitantes	10.6%
15 000 a 99 999 habitantes	13.2%
100 000 y más habitantes	18.4%

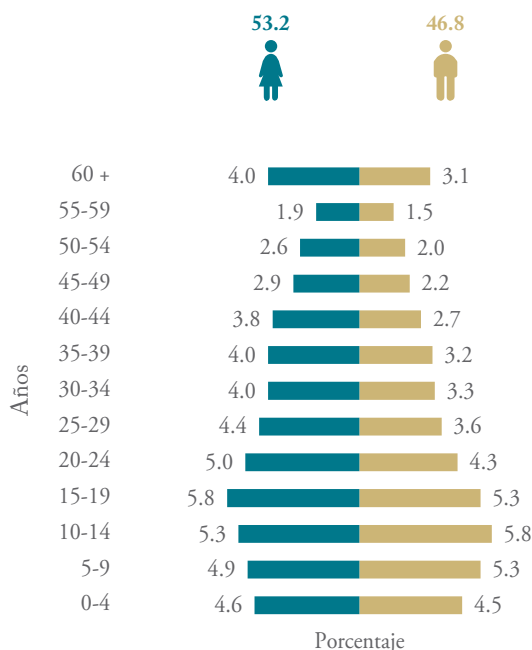


- 89 de cada 100 personas saben leer y escribir.
- El promedio de escolaridad es de 8 años.
- El 49.5% no tiene concluida la instrucción básica.

Iglesia de Jesucristo de los Santos de los Últimos Días



Población por grupos de edad y sexo



- De cada 100 personas de 12 años y más, 51 realizan alguna actividad económica.



- De la población casada o unida 55.5% tiene una unión religiosa.



- La población femenina de 15 a 49 años registra un promedio de 1.7 hijos nacidos vivos.



- De la población de 3 años y más, 519 hablan una lengua indígena y todos hablan español.

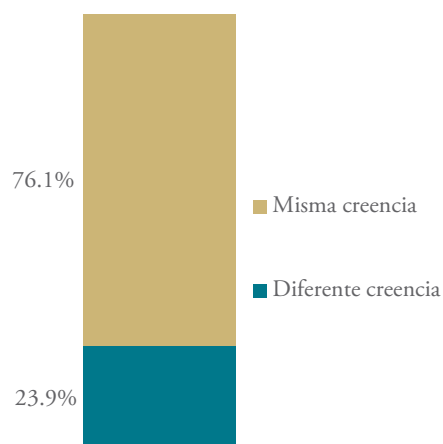


- En los hogares censales donde el jefe(a) es de la IJSUD, 76.1% de los integrantes de ese hogar comparten esta creencia religiosa.

Población por tamaño de localidad

Tamaño de localidad

Menos de 2 500 habitantes	6.7%
2 500 a 4 999 habitantes	4.6%
5 000 a 14 999 habitantes	19.5%
15 000 a 99 999 habitantes	23.9%
100 000 y más habitantes	45.3%

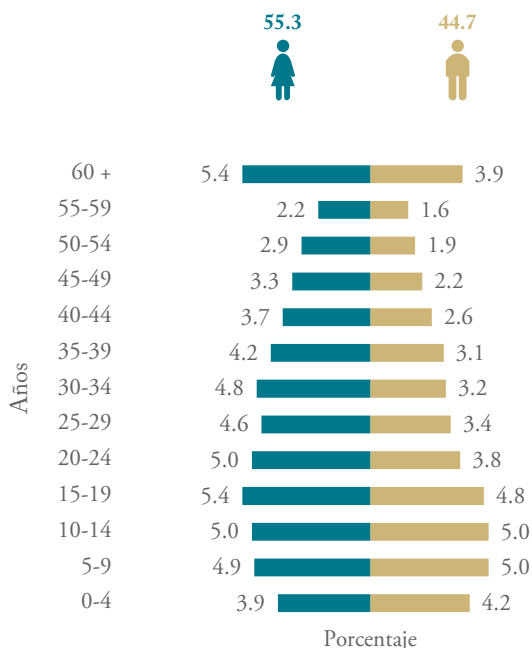


- 97 de cada 100 personas saben leer y escribir.
- El promedio de escolaridad es de 10 años.
- El 28.2% no tiene concluida la instrucción básica.

Testigos de Jehová



Población por grupos de edad y sexo



- De cada 100 personas de 12 años y más, 52 realizan alguna actividad económica.



- De la población casada o unida 23.1% tiene una unión religiosa.



- La población femenina de 15 a 49 años registra un promedio de 1.7 hijos nacidos vivos.



- De la población de 3 años y más, 8 086 hablan una lengua indígena, de éstos 569 no hablan español.

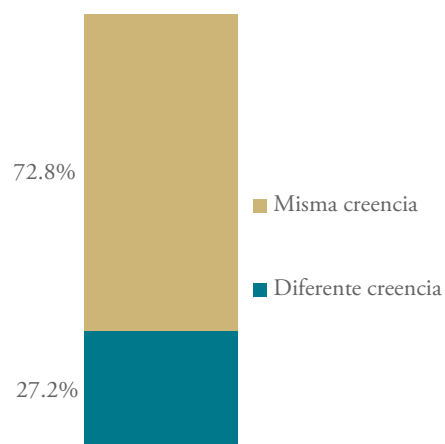


- En los hogares censales donde el jefe(a) es Testigo de Jehová, 72.8% de los integrantes de ese hogar comparten esta creencia religiosa.

Población por tamaño de localidad

Tamaño de localidad

Menos de 2 500 habitantes	25.6%
2 500 a 4 999 habitantes	8.1%
5 000 a 14 999 habitantes	11.4%
15 000 a 99 999 habitantes	19.4%
100 000 y más habitantes	35.5%

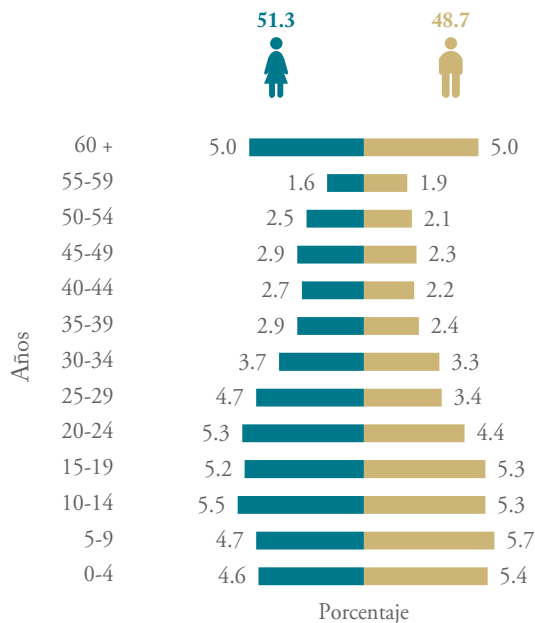


- 93 de cada 100 personas saben leer y escribir.
- El promedio de escolaridad es de 8 años.
- El 50.7% no tiene concluida la instrucción básica.

Judaica



Población por grupos de edad y sexo



• De cada 100 personas de 12 años y más, 50 realizan alguna actividad económica.



• Del total de la población casada o unida 36.6% tiene una unión religiosa.



• La población femenina de 15 a 49 años registra un promedio de 1.9 hijos nacidos vivos.



• De la población de 3 años y más, 188 hablan una lengua indígena, de éstos 3 no hablan español.

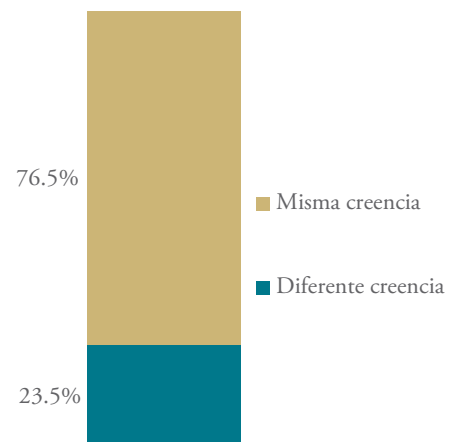


• En los hogares censales donde el jefe(a) es Judaico, 76.5% de los integrantes de ese hogar comparten esta creencia religiosa.

Población por tamaño de localidad

Tamaño de localidad

Menos de 2 500 habitantes	36.9%
2 500 a 4 999 habitantes	14.8%
5 000 a 14 999 habitantes	7.0%
15 000 a 99 999 habitantes	14.1%
100 000 y más habitantes	27.2%



- 92 de cada 100 personas saben leer y escribir.
- El promedio de escolaridad es de 8 años.
- El 47.6% no tiene concluida la instrucción básica.

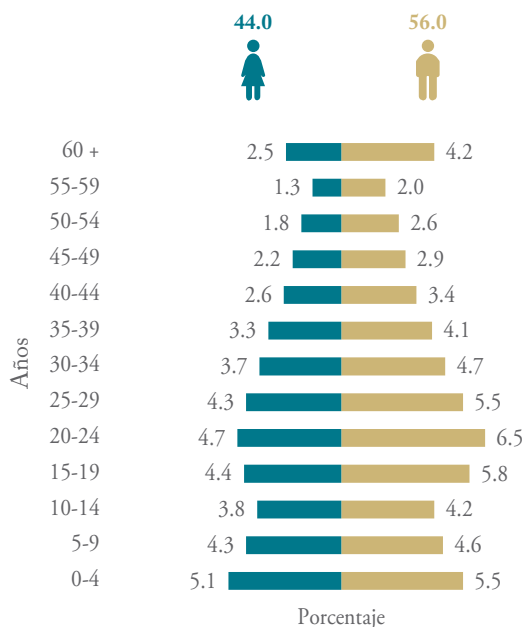


• No existen Asociaciones Religiosas ni Ministros de culto registrados ante la Secretaría de Gobernación.

Sin religión



Población por grupos de edad y sexo



• De cada 100 personas de 12 años y más, 60 realizan alguna actividad económica.



• De la población casada o unida 22.8% tiene una unión religiosa.



• La población femenina de 15 a 49 años registra un promedio de 1.5 hijos nacidos vivos.



• De la población de 3 años y más, 9 531 hablan una lengua indígena, de éstos 702 no hablan español.

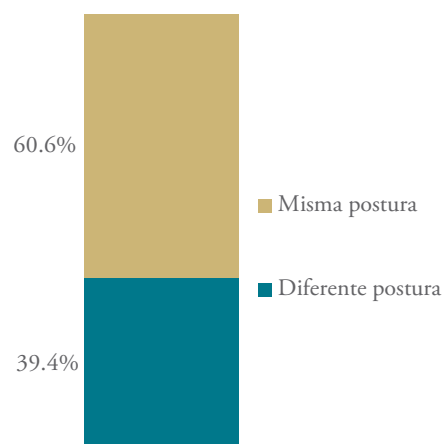


• En los hogares censales donde el jefe(a) no tiene religión, 60.6% de los integrantes de ese hogar comparten esta postura religiosa.

Población por tamaño de localidad

Tamaño de localidad

Menos de 2 500 habitantes	18.6%
2 500 a 4 999 habitantes	6.9%
5 000 a 14 999 habitantes	9.6%
15 000 a 99 999 habitantes	18.2%
100 000 y más habitantes	46.7%



- 93 de cada 100 personas saben leer y escribir.
- El promedio de escolaridad es de 10 años.
- El 33.6% no tiene concluida la instrucción básica.



Distribución territorial

Superficie (km²) 11 699
Representa el 0.6% del territorio nacional.

Densidad de población (hab./km²) 156.2

Total de municipios 18

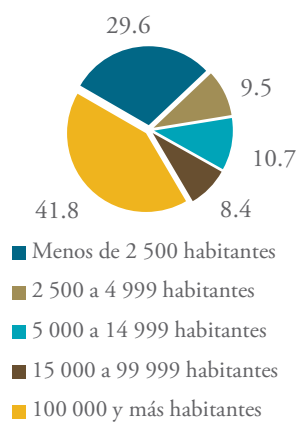
Municipios con mayor población

Querétaro	801 940
San Juan del Río	241 699
Corregidora	143 073

Población

Población total 1 827 937
Representa el 1.6% de la población nacional.

Distribución porcentual de la población por tamaño de localidad



Viviendas particulares habitadas

Total 454 224

De las viviendas particulares habitadas:

82.5%	Dispone de radio
93.9%	Dispone de TV
24.5%	Dispone de Internet

Características educativas

Población de 15 años y más

- 93 de cada 100 personas saben leer y escribir.
- El promedio de escolaridad es de 9 años.
- El 38.9% no tiene concluida la instrucción básica.

Situación conyugal

- De la población casada o unida, 64.8% declara un matrimonio religioso.

Fecundidad

- La población femenina de 15 a 49 años registra un promedio de 1.7 hijos nacidos vivos.

Lengua indígena

- De la población de 3 años y más, 30 256 hablan una lengua indígena, de éstos, 1 059 no hablan español.

Características económicas

Población de 12 años y más

Económicamente activa	54.9%
No económicamente activa	44.7%
No especificado	0.4%

Asociaciones Religiosas y Ministros de culto

- Las Asociaciones Religiosas son 185; 135 son Católicas y 50 de otras tradiciones religiosas.
- Los Ministros de culto son 666.

Religión

Población

Católica 1 680 681

Protestante/ Pentecostal/ Cristiana/ Evangélica 58 975

Protestante histórica o reformada 2 579

Bautista 1 401

Iglesia del Nazareno 7

Metodista 317

Presbiteriana 306

Otras protestantes 548

Pentecostal/ Cristiana/ Evangélica 56 396

Pentecostal 2 227

Cristiana y evangélica sin sustento actual pentecostal 54 169

Iglesia del Dios Vivo, Columna y Apoyo de la Verdad, la Luz del Mundo 528

Otras cristianas y evangélicas 53 641

Bíblica diferente de Evangélica 19 716

Adventistas del Séptimo Día 2 232

Iglesia de Jesucristo de los Santos de los Últimos Días (Mormones) 3 300

Testigos de Jehová 14 184

Origen Oriental 404

Judaica 286

Islámica 101

Raíces étnicas 92

Espiritualista 134

Otras religiones 321

Sin religión 38 047

No especificado 29 180



Población por grupos de edad y sexo



• De cada 100 personas de 12 años y más, 55 realizan alguna actividad económica.



• De la población casada o unida 66.4% tiene una unión religiosa.



• La población femenina de 15 a 49 años registra un promedio de 1.7 hijos nacidos vivos.



• De la población de 3 años y más, 26 504 hablan una lengua indígena, de éstos 959 no hablan español.

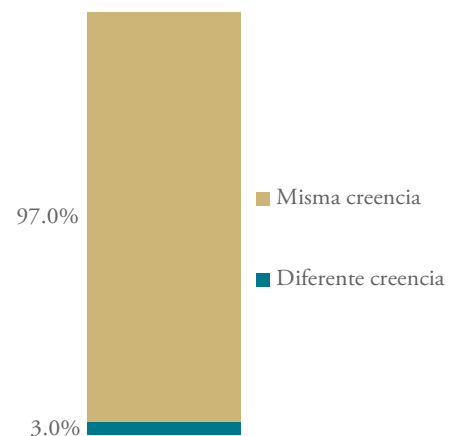


• En los hogares censales donde el jefe(a) es Católico, 97% de los integrantes de ese hogar comparten esta creencia religiosa.

Población por tamaño de localidad

Tamaño de localidad

Menos de 2 500 habitantes	30.6%
2 500 a 4 999 habitantes	10.0%
5 000 a 14 999 habitantes	10.9%
15 000 a 99 999 habitantes	8.2%
100 000 y más habitantes	40.3%



- 93 de cada 100 personas saben leer y escribir.
- El promedio de escolaridad es de 9 años.
- El 39.9% no tiene concluida la instrucción básica.



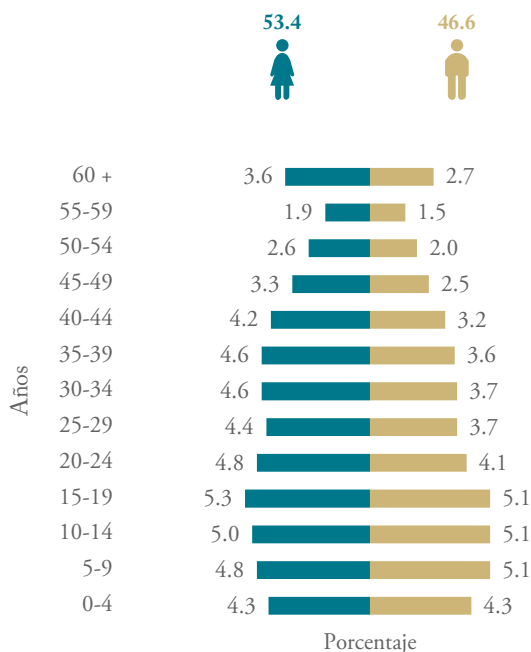
• Las Asociaciones Religiosas son 135.

• Los Ministros de culto son 503.

Protestante/ Pentecostal/ Evangélica/ Cristiana



Población por grupos de edad y sexo



• De cada 100 personas de 12 años y más, 57 realizan alguna actividad económica.



• De la población casada o unida 55.1% tiene una unión religiosa.



• La población femenina de 15 a 49 años registra un promedio de 1.6 hijos nacidos vivos.



• De la población de 3 años y más, 1 976 hablan una lengua indígena, de éstos 55 no hablan español.

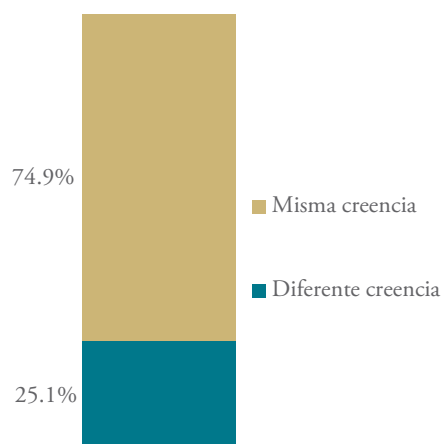


• En los hogares censales donde el jefe(a) es Evangélico, 74.9% de los integrantes de ese hogar comparten esta creencia religiosa.

Población por tamaño de localidad

Tamaño de localidad

Menos de 2 500 habitantes	18.5%
2 500 a 4 999 habitantes	3.9%
5 000 a 14 999 habitantes	7.4%
15 000 a 99 999 habitantes	10.8%
100 000 y más habitantes	59.4%



- 96 de cada 100 personas saben leer y escribir.
- El promedio de escolaridad es de 10 años.
- El 27% no tiene concluida la instrucción básica.



- Las Asociaciones Religiosas son 50.
- Los Ministros de culto son 163.

Adventistas del Séptimo Día



Población por grupos de edad y sexo



• De cada 100 personas de 12 años y más, 49 realizan alguna actividad económica.



• De la población casada o unida 28.5% tiene una unión religiosa.



• La población femenina de 15 a 49 años registra un promedio de 1.5 hijos nacidos vivos.



• De la población de 3 años y más, 12 hablan una lengua indígena y todos hablan español.

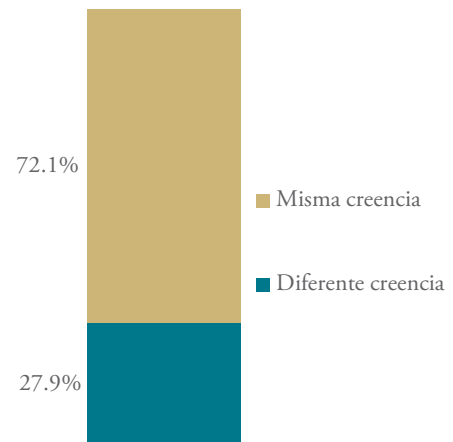


• En los hogares censales donde el jefe(a) es Adventista, 72.1% de los integrantes de ese hogar comparten esta creencia religiosa.

Población por tamaño de localidad

Tamaño de localidad

Menos de 2 500 habitantes	64.6%
2 500 a 4 999 habitantes	1.6%
5 000 a 14 999 habitantes	4.1%
15 000 a 99 999 habitantes	2.6%
100 000 y más habitantes	27.1%

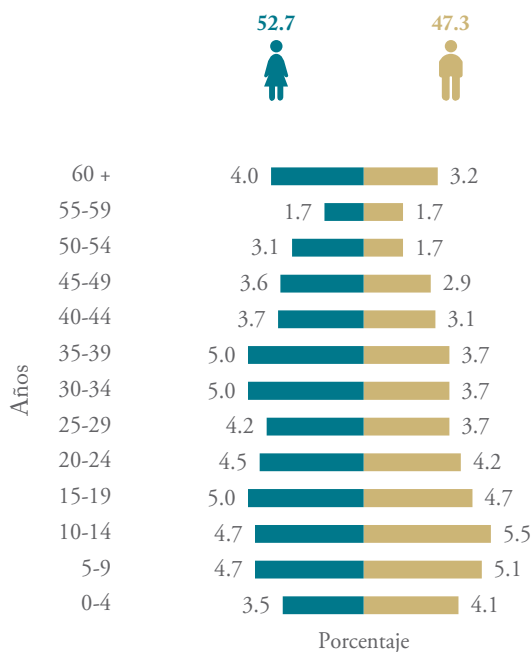


- 93 de cada 100 personas saben leer y escribir.
- El promedio de escolaridad es de 8 años.
- El 48.7% no tiene concluida la instrucción básica.

Iglesia de Jesucristo de los Santos de los Últimos Días



Población por grupos de edad y sexo



- De cada 100 personas de 12 años y más, 57 realizan alguna actividad económica.



- De la población casada o unida 66.9% tiene una unión religiosa.



- La población femenina de 15 a 49 años registra un promedio de 1.5 hijos nacidos vivos.



- De la población de 3 años y más, 19 hablan una lengua indígena y todos hablan español.

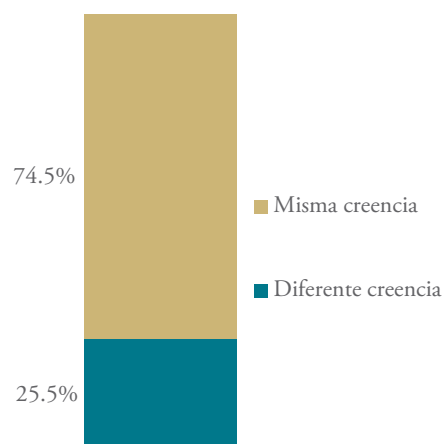


- En los hogares censales donde el jefe(a) es de la IJSUD, 74.5% de los integrantes de ese hogar comparten esta creencia religiosa.

Población por tamaño de localidad

Tamaño de localidad

Menos de 2 500 habitantes	8.3%
2 500 a 4 999 habitantes	2.3%
5 000 a 14 999 habitantes	7.1%
15 000 a 99 999 habitantes	15.3%
100 000 y más habitantes	67.0%

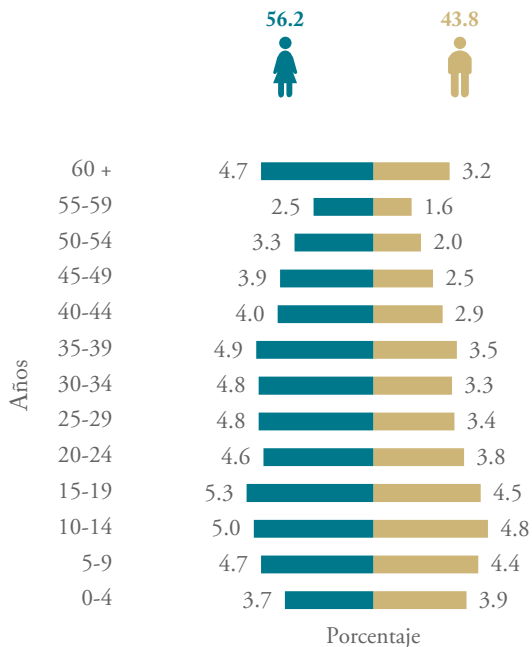


- 99 de cada 100 personas saben leer y escribir.
- El promedio de escolaridad es de 12 años.
- El 13.1% no tiene concluida la instrucción básica.

Testigos de Jehová



Población por grupos de edad y sexo



• De cada 100 personas de 12 años y más, 56 realizan alguna actividad económica.



• De la población casada o unida 33.7% tiene una unión religiosa.



• La población femenina de 15 a 49 años registra un promedio de 1.6 hijos nacidos vivos.



• De la población de 3 años y más, 405 hablan una lengua indígena y todos hablan español.

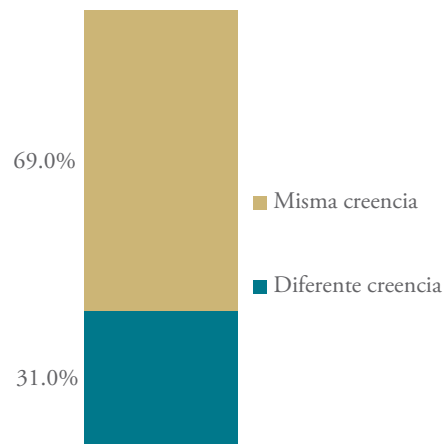


• En los hogares censales donde el jefe(a) es Testigo de Jehová, 69% de los integrantes de ese hogar comparten esta creencia religiosa.

Población por tamaño de localidad

Tamaño de localidad

Menos de 2 500 habitantes	21.2%
2 500 a 4 999 habitantes	6.7%
5 000 a 14 999 habitantes	9.6%
15 000 a 99 999 habitantes	9.8%
100 000 y más habitantes	52.7%

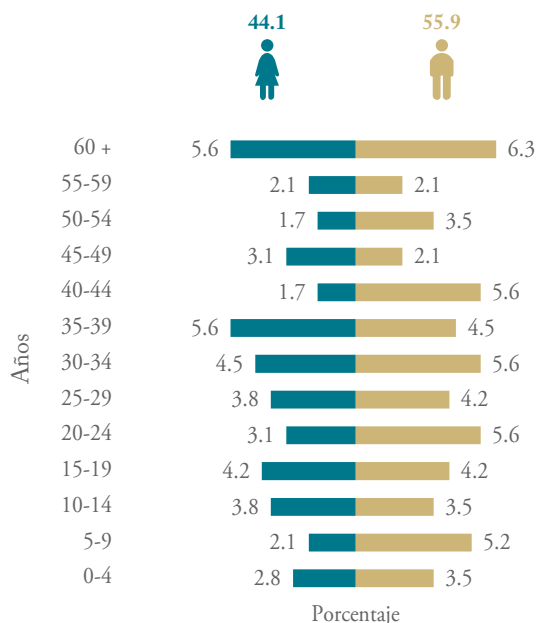


- 97 de cada 100 personas saben leer y escribir.
- El promedio de escolaridad es de 9 años.
- El 36.6% no tiene concluida la instrucción básica.

Judaica



Población por grupos de edad y sexo



Población por tamaño de localidad

Tamaño de localidad

Menos de 2 500 habitantes	7.0%
2 500 a 4 999 habitantes	9.1%
5 000 a 14 999 habitantes	9.8%
15 000 a 99 999 habitantes	21.0%
100 000 y más habitantes	53.1%



- 98 de cada 100 personas saben leer y escribir.
- El promedio de escolaridad es de 13 años.
- El 9.7% no tiene concluida la instrucción básica.



- De cada 100 personas de 12 años y más, 63 realizan alguna actividad económica.



- Del total de la población casada o unida 56% tiene una unión religiosa.



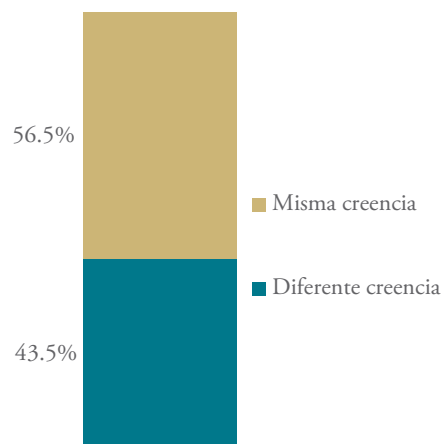
- La población femenina de 15 a 49 años registra un promedio de 1.3 hijos nacidos vivos.



- De la población de 3 años y más, 5 hablan una lengua indígena y todos hablan español.



- En los hogares censales donde el jefe(a) es Judaico, 56.5% de los integrantes de ese hogar comparten esta creencia religiosa.

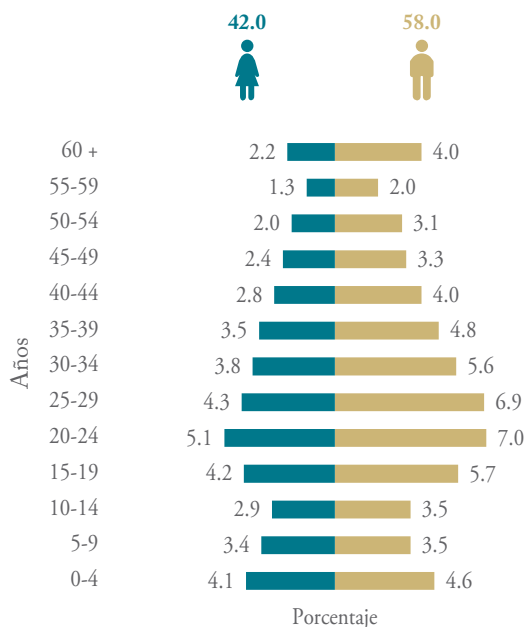


- No existen Asociaciones Religiosas ni Ministros de culto registrados ante la Secretaría de Gobernación.

Sin religión



Población por grupos de edad y sexo



• De cada 100 personas de 12 años y más, 67 realizan alguna actividad económica.



• De la población casada o unida 31.4% tiene una unión religiosa.



• La población femenina de 15 a 49 años registra un promedio de 1.2 hijos nacidos vivos.



• De la población de 3 años y más, 707 hablan una lengua indígena, de éstos 17 no hablan español.

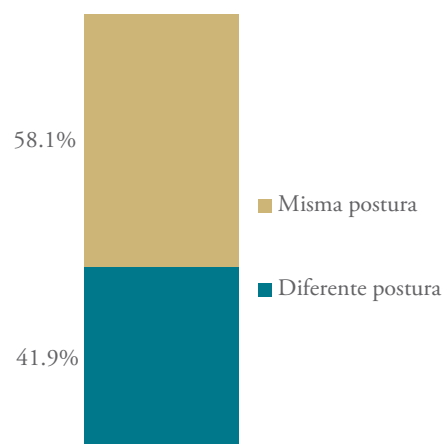


• En los hogares censales donde el jefe(a) no tiene religión, 58.1% de los integrantes de ese hogar comparten esta postura religiosa.

Población por tamaño de localidad

Tamaño de localidad

Menos de 2 500 habitantes	12.4%
2 500 a 4 999 habitantes	2.6%
5 000 a 14 999 habitantes	8.7%
15 000 a 99 999 habitantes	12.3%
100 000 y más habitantes	64.0%



- 97 de cada 100 personas saben leer y escribir.
- El promedio de escolaridad es de 12 años.
- El 18.3% no tiene concluida la instrucción básica.

Quintana Roo

Distribución territorial

Superficie (km²) 44 705
Representa el 2.3% del territorio nacional.

Densidad de población (hab./km²) 29.7

Total de municipios 9

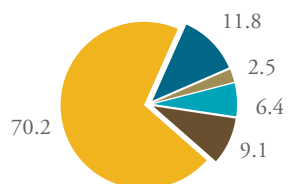
Municipios con mayor población

Benito Juárez	661 176
Othón P. Blanco	244 553
Solidaridad	159 310

Población

Población total 1 325 578
Representa el 1.2% de la población nacional.

Distribución porcentual de la población por tamaño de localidad



- Menos de 2 500 habitantes
- 2 500 a 4 999 habitantes
- 5 000 a 14 999 habitantes
- 15 000 a 99 999 habitantes
- 100 000 y más habitantes

Viviendas particulares habitadas

Total 369 235

De las viviendas particulares habitadas:

68.8%	Dispone de radio
90.2%	Dispone de TV
24.0%	Dispone de Internet

Características educativas

Población de 15 años y más

- 93 de cada 100 personas saben leer y escribir.
- El promedio de escolaridad es de 9 años.
- El 33.5% no tiene concluida la instrucción básica.

Situación conyugal

- De la población casada o unida, 35% declara un matrimonio religioso.

Fecundidad

- La población femenina de 15 a 49 años registra un promedio de 1.7 hijos nacidos vivos.

Lengua indígena

- De la población de 3 años y más, 198 587 hablan una lengua indígena, de éstos, 9 546 no hablan español.

Características económicas

Población de 12 años y más

Económicamente activa	59.5%
No económicamente activa	39.1%
No especificado	1.4%

Asociaciones Religiosas y Ministros de culto

- Las Asociaciones Religiosas son 49; 4 son Católicas y 45 de otras tradiciones religiosas.
- Los Ministros de culto son 221.

Religión

Población

Católica 839 219

Protestante/ Pentecostal/ Cristiana/ Evangélica 191 559

Protestante histórica o reformada 29 828

Anabautista/Menonita 830

Bautista 6 720

Iglesia del Nazareno 128

Metodista 103

Presbiteriana 20 542

Otras protestantes 1 505

Pentecostal/ Cristiana/ Evangélica 161 731

Pentecostal 53 741

Cristiana y evangélica sin sustento actual pentecostal 107 990

Iglesia del Dios Vivo, Columna y Apoyo de la Verdad, la Luz del Mundo 1 577

Otras cristianas y evangélicas 106 413

Bíblica diferente de Evangélica 61 271

Adventistas del Séptimo Día 23 843

Iglesia de Jesucristo de los Santos de los Últimos Días (Mormones) 6 517

Testigos de Jehová 30 911

Origen Oriental 510

Judaica 1 016

Islámica 151

Raíces étnicas 165

Espiritualista 217

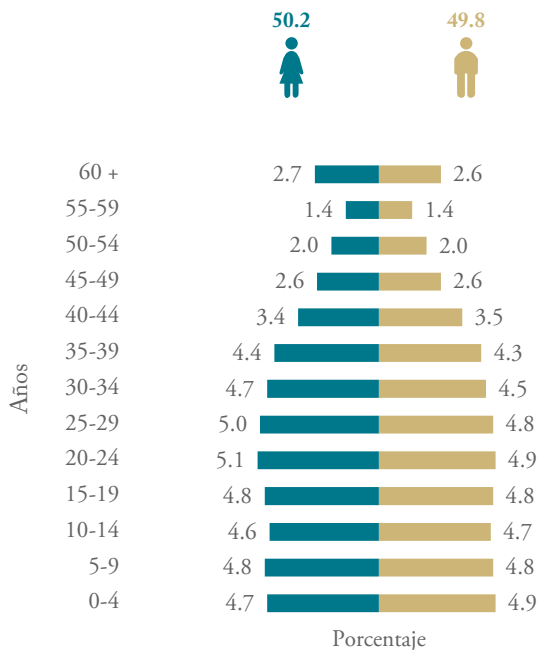
Otras religiones 313

Sin religión 177 331

No especificado 53 826



Población por grupos de edad y sexo



• De cada 100 personas de 12 años y más, 60 realizan alguna actividad económica.



• De la población casada o unida 39.6% tiene una unión religiosa.



• La población femenina de 15 a 49 años registra un promedio de 1.6 hijos nacidos vivos.



• De la población de 3 años y más, 130 430 hablan una lengua indígena, de éstos 7 510 no hablan español.

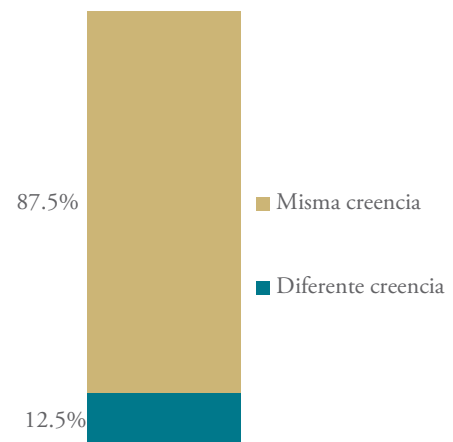


• En los hogares censales donde el jefe(a) es Católico, 87.5% de los integrantes de ese hogar comparten esta creencia religiosa.

Población por tamaño de localidad

Tamaño de localidad

Menos de 2 500 habitantes	10.3%
2 500 a 4 999 habitantes	2.5%
5 000 a 14 999 habitantes	6.1%
15 000 a 99 999 habitantes	10.3%
100 000 y más habitantes	70.8%



- 95 de cada 100 personas saben leer y escribir.
- El promedio de escolaridad es de 10 años.
- El 31.1% no tiene concluida la instrucción básica.



• Las Asociaciones Religiosas son 4.

• Los Ministros de culto son 63.

Protestante/ Pentecostal/ Evangélica/ Cristiana



Población por grupos de edad y sexo



• De cada 100 personas de 12 años y más, 54 realizan alguna actividad económica.



• De la población casada o unida 38.7% tiene una unión religiosa.



• La población femenina de 15 a 49 años registra un promedio de 1.8 hijos nacidos vivos.



• De la población de 3 años y más, 36 850 hablan una lengua indígena, de éstos 1 241 no hablan español.

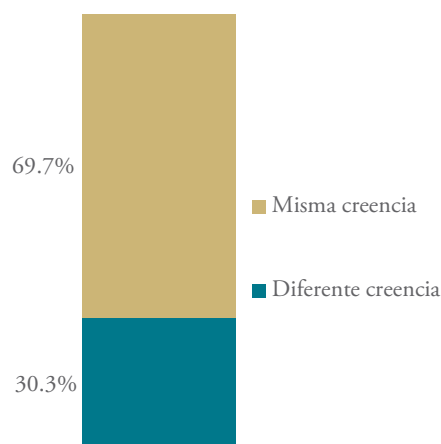


• En los hogares censales donde el jefe(a) es Evangélico, 69.7% de los integrantes de ese hogar comparten esta creencia religiosa.

Población por tamaño de localidad

Tamaño de localidad

Menos de 2 500 habitantes	18.0%
2 500 a 4 999 habitantes	3.0%
5 000 a 14 999 habitantes	7.0%
15 000 a 99 999 habitantes	7.4%
100 000 y más habitantes	64.6%



- 93 de cada 100 personas saben leer y escribir.
- El promedio de escolaridad es de 8 años.
- El 41% no tiene concluida la instrucción básica.



- Las Asociaciones Religiosas son 45.
- Los Ministros de culto son 158.

Adventistas del Séptimo Día



Población por grupos de edad y sexo



• De cada 100 personas de 12 años y más, 53 realizan alguna actividad económica.



• De la población casada o unida 24.9% tiene una unión religiosa.



• La población femenina de 15 a 49 años registra un promedio de 1.9 hijos nacidos vivos.



• De la población de 3 años y más, 2 579 hablan una lengua indígena, de éstos 39 no hablan español.

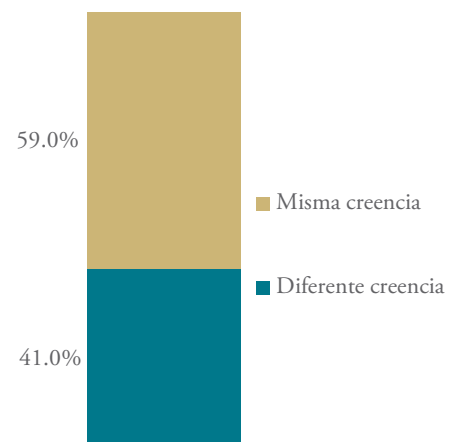


• En los hogares censales donde el jefe(a) es Adventista, 59% de los integrantes de ese hogar comparten esta creencia religiosa.

Población por tamaño de localidad

Tamaño de localidad

Menos de 2 500 habitantes	19.2%
2 500 a 4 999 habitantes	3.5%
5 000 a 14 999 habitantes	7.8%
15 000 a 99 999 habitantes	6.3%
100 000 y más habitantes	63.2%

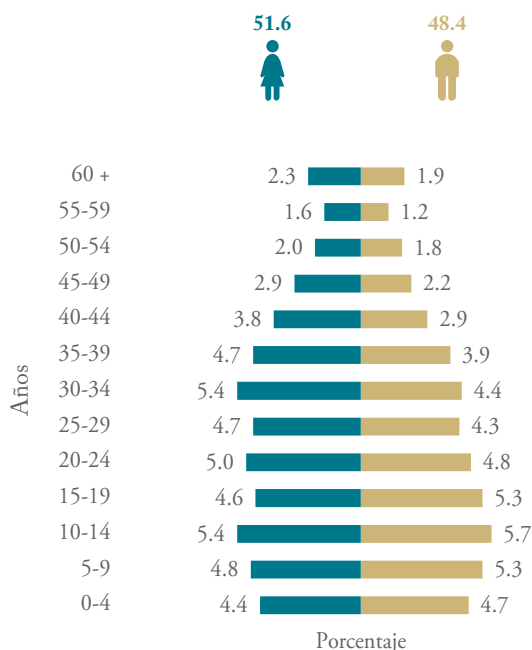


- 92 de cada 100 personas saben leer y escribir.
- El promedio de escolaridad es de 8 años.
- El 46.7% no tiene concluida la instrucción básica.

Iglesia de Jesucristo de los Santos de los Últimos Días



Población por grupos de edad y sexo



- De cada 100 personas de 12 años y más, 58 realizan alguna actividad económica.



- De la población casada o unida 41.8% tiene una unión religiosa.



- La población femenina de 15 a 49 años registra un promedio de 1.7 hijos nacidos vivos.



- De la población de 3 años y más, 452 hablan una lengua indígena, de éstos una persona no habla español.

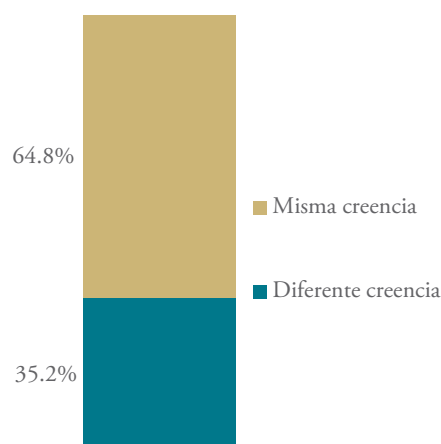


- En los hogares censales donde el jefe(a) es de la IJSUD, 64.8% de los integrantes de ese hogar comparten esta creencia religiosa.

Población por tamaño de localidad

Tamaño de localidad

Menos de 2 500 habitantes	4.4%
2 500 a 4 999 habitantes	0.3%
5 000 a 14 999 habitantes	6.4%
15 000 a 99 999 habitantes	8.4%
100 000 y más habitantes	80.5%

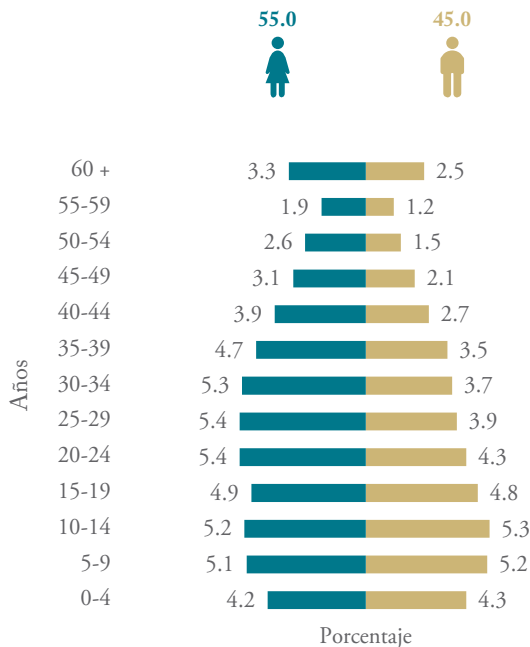


- 98 de cada 100 personas saben leer y escribir.
- El promedio de escolaridad es de 10 años.
- El 23.2% no tiene concluida la instrucción básica.

Testigos de Jehová



Población por grupos de edad y sexo



• De cada 100 personas de 12 años y más, 55 realizan alguna actividad económica.



• De la población casada o unida 21.1% tiene una unión religiosa.



• La población femenina de 15 a 49 años registra un promedio de 1.7 hijos nacidos vivos.



• De la población de 3 años y más, 3 804 hablan una lengua indígena, de éstos 79 no hablan español.

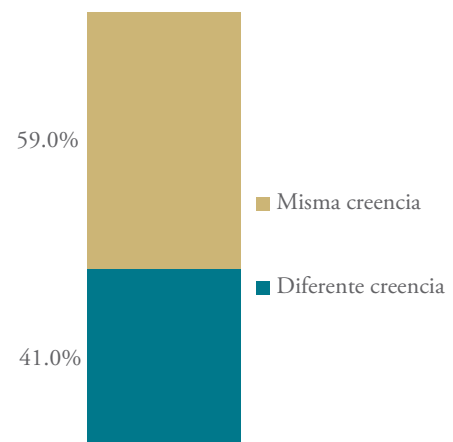


• En los hogares censales donde el jefe(a) es Testigo de Jehová, 59% de los integrantes de ese hogar comparten esta creencia religiosa.

Población por tamaño de localidad

Tamaño de localidad

Menos de 2 500 habitantes	8.5%
2 500 a 4 999 habitantes	2.0%
5 000 a 14 999 habitantes	7.3%
15 000 a 99 999 habitantes	8.9%
100 000 y más habitantes	73.3%

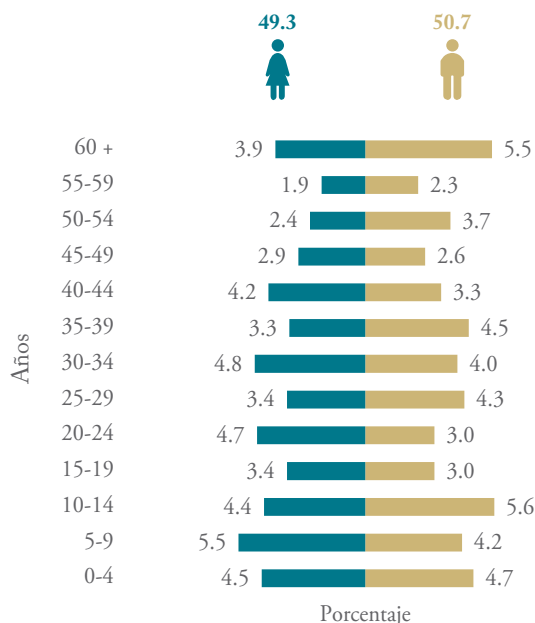


- 96 de cada 100 personas saben leer y escribir.
- El promedio de escolaridad es de 8 años.
- El 41.9% no tiene concluida la instrucción básica.

Judaica



Población por grupos de edad y sexo



Población por tamaño de localidad

Tamaño de localidad

Menos de 2 500 habitantes	30.0%
2 500 a 4 999 habitantes	0.0%
5 000 a 14 999 habitantes	9.5%
15 000 a 99 999 habitantes	5.0%
100 000 y más habitantes	55.5%



- 92 de cada 100 personas saben leer y escribir.
- El promedio de escolaridad es de 11 años.
- El 26.2% no tiene concluida la instrucción básica.



- De cada 100 personas de 12 años y más, 58 realizan alguna actividad económica.



- Del total de la población casada o unida 42.4% tiene una unión religiosa.



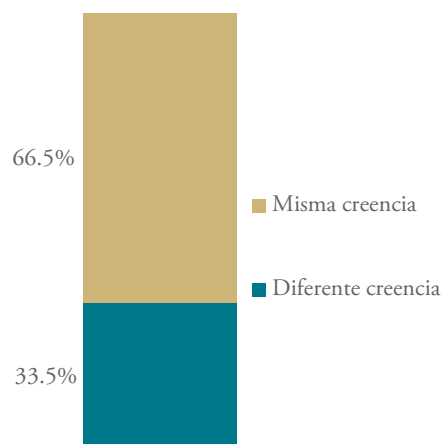
- La población femenina de 15 a 49 años registra un promedio de 1.7 hijos nacidos vivos.



- De la población de 3 años y más, 198 hablan una lengua indígena, de éstos 9 no hablan español.



- En los hogares censales donde el jefe(a) es Judaico, 66.5% de los integrantes de ese hogar comparten esta creencia religiosa.

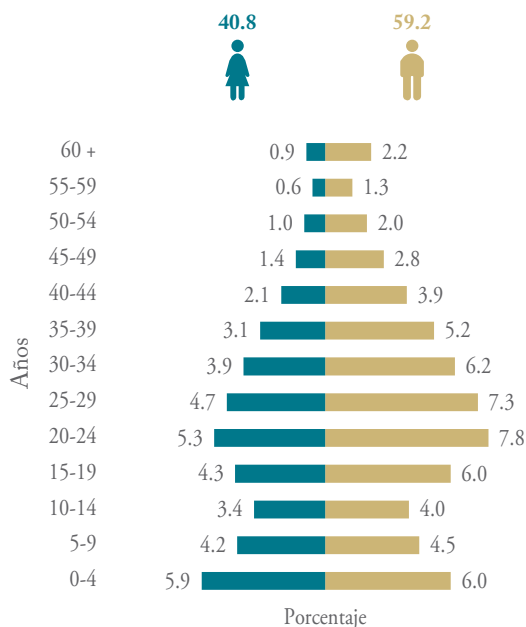


- No existen Asociaciones Religiosas ni Ministros de culto registrados ante la Secretaría de Gobernación.

Sin religión



Población por grupos de edad y sexo



• De cada 100 personas de 12 años y más, 69 realizan alguna actividad económica.



• De la población casada o unida 12.6% tiene una unión religiosa.



• La población femenina de 15 a 49 años registra un promedio de 1.6 hijos nacidos vivos.



• De la población de 3 años y más, 19 594 hablan una lengua indígena, de éstos 395 no hablan español.

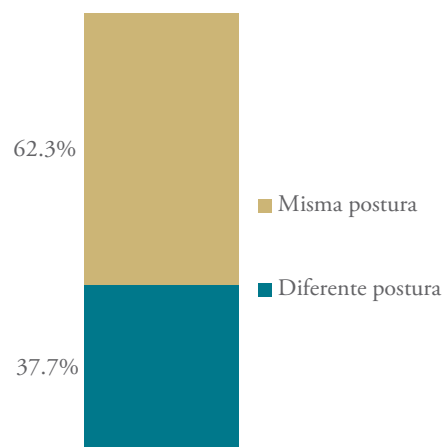


• En los hogares censales donde el jefe(a) no tiene religión, 62.3% de los integrantes de ese hogar comparten esta postura religiosa.

Población por tamaño de localidad

Tamaño de localidad

Menos de 2 500 habitantes	11.7%
2 500 a 4 999 habitantes	2.3%
5 000 a 14 999 habitantes	6.4%
15 000 a 99 999 habitantes	6.5%
100 000 y más habitantes	73.1%



- 95 de cada 100 personas saben leer y escribir.
- El promedio de escolaridad es de 9 años.
- El 36.5% no tiene concluida la instrucción básica.

San Luis Potosí

Distribución territorial

Superficie (km²) 61 137
Representa el 3.1% del territorio nacional.

Densidad de población (hab./km²) 42.3

Total de municipios 58

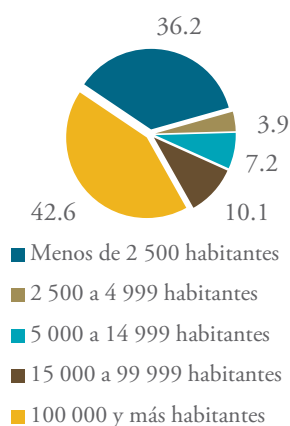
Municipios con mayor población

San Luis Potosí	772 604
Soledad de Graciano Sánchez	267 839
Ciudad Valles	167 713

Población

Población total 2 585 518
Representa el 2.3% de la población nacional.

Distribución porcentual de la población por tamaño de localidad



Viviendas particulares habitadas

Total 639 089

De las viviendas particulares habitadas:

80.3%	Dispone de radio
88.0%	Dispone de TV
16.4%	Dispone de Internet

Características educativas

Población de 15 años y más

- 91 de cada 100 personas saben leer y escribir.
- El promedio de escolaridad es de 8 años.
- El 44.5% no tiene concluida la instrucción básica.

Situación conyugal

- De la población casada o unida, 60.7% declara un matrimonio religioso.

Fecundidad

- La población femenina de 15 a 49 años registra un promedio de 1.8 hijos nacidos vivos.

Lengua indígena

- De la población de 3 años y más, 256 468 hablan una lengua indígena, de éstos, 21 870 no hablan español.

Características económicas

Población de 12 años y más

Económicamente activa	50.2%
No económicamente activa	49.3%
No especificado	0.5%

Asociaciones Religiosas y Ministros de culto

- Las Asociaciones Religiosas son 269; 188 son Católicas y 81 de otras tradiciones religiosas.
- Los Ministros de culto son 1 257.

Religión

Población

Católica 2 299 405

Protestante/ Pentecostal/ Cristiana/ Evangélica 148 152

Protestante histórica o reformada 10 484

Anabautista/Menonita 346

Bautista 5 769

Iglesia del Nazareno 665

Metodista 70

Presbiteriana 2 651

Otras protestantes 983

Pentecostal/ Cristiana/ Evangélica 137 668

Pentecostal 32 040

Cristiana y evangélica sin sustento actual pentecostal 105 628

Iglesia del Dios Vivo, Columna y Apoyo de la Verdad, la Luz del Mundo 2 677

Otras cristianas y evangélicas 102 951

Bíblica diferente de Evangélica 28 917

Adventistas del Séptimo Día 3 744

Iglesia de Jesucristo de los Santos de los Últimos Días (Mormones) 3 634

Testigos de Jehová 21 539

Origen Oriental 146

Judaica 176

Islámica 56

Raíces étnicas 27

Espiritualista 222

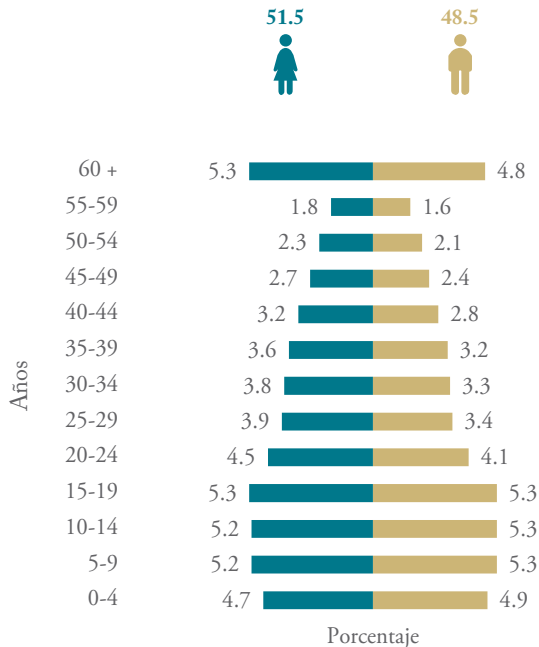
Otras religiones 334

Sin religión 58 469

No especificado 49 614



Población por grupos de edad y sexo



• De cada 100 personas de 12 años y más, 50 realizan alguna actividad económica.



• De la población casada o unida 62.9% tiene una unión religiosa.



• La población femenina de 15 a 49 años registra un promedio de 1.8 hijos nacidos vivos.



• De la población de 3 años y más, 204 185 hablan una lengua indígena, de éstos 18 875 no hablan español.

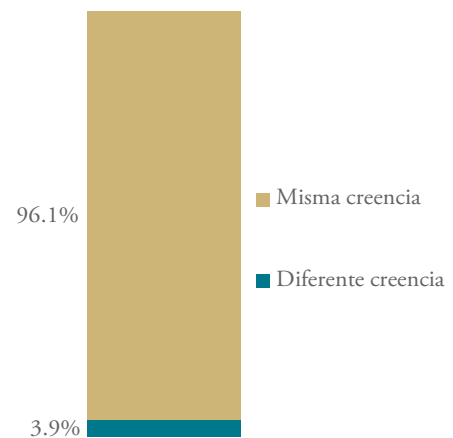


• En los hogares censales donde el jefe(a) es Católico, 96.1% de los integrantes de ese hogar comparten esta creencia religiosa.

Población por tamaño de localidad

Tamaño de localidad

Menos de 2 500 habitantes	35.9%
2 500 a 4 999 habitantes	4.0%
5 000 a 14 999 habitantes	7.4%
15 000 a 99 999 habitantes	10.1%
100 000 y más habitantes	42.6%



- 91 de cada 100 personas saben leer y escribir.
- El promedio de escolaridad es de 8 años.
- El 44.6% no tiene concluida la instrucción básica.



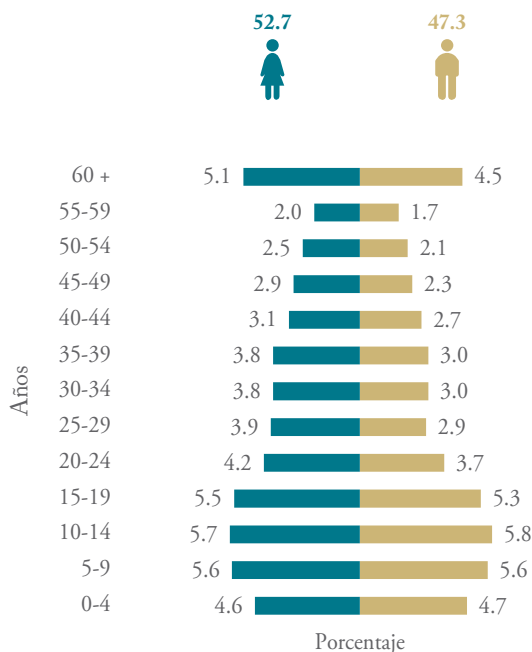
• Las Asociaciones Religiosas son 188.

• Los Ministros de culto son 798.

Protestante/ Pentecostal/ Evangélica/ Cristiana



Población por grupos de edad y sexo



• De cada 100 personas de 12 años y más, 47 realizan alguna actividad económica.



• De la población casada o unida 46.2% tiene una unión religiosa.



• La población femenina de 15 a 49 años registra un promedio de 2 hijos nacidos vivos.



• De la población de 3 años y más, 39 893 hablan una lengua indígena, de éstos 2 338 no hablan español.

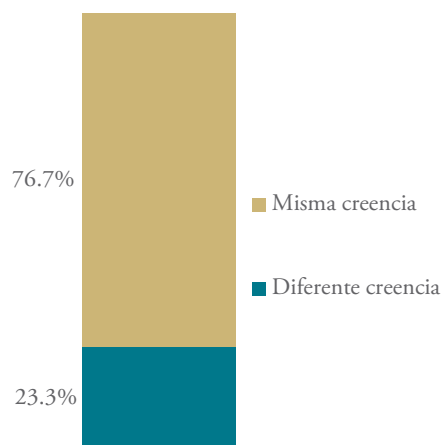


• En los hogares censales donde el jefe(a) es Evangélico, 76.7% de los integrantes de ese hogar comparten esta creencia religiosa.

Población por tamaño de localidad

Tamaño de localidad

Menos de 2 500 habitantes	46.6%
2 500 a 4 999 habitantes	3.7%
5 000 a 14 999 habitantes	6.0%
15 000 a 99 999 habitantes	9.9%
100 000 y más habitantes	33.8%



- 91 de cada 100 personas saben leer y escribir.
- El promedio de escolaridad es de 8 años.
- El 45.8% no tiene concluida la instrucción básica.

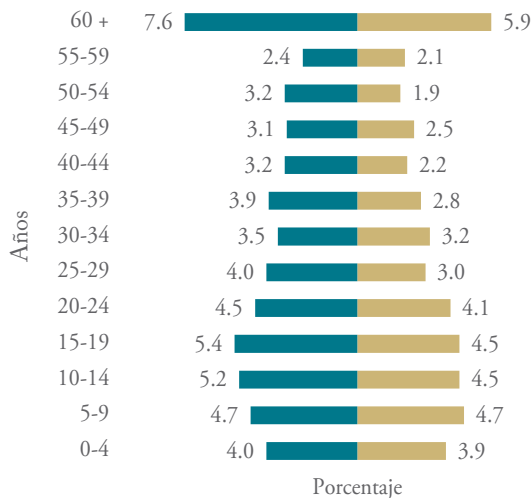


- Las Asociaciones Religiosas son 81.
- Los Ministros de culto son 459.

Adventistas del Séptimo Día



Población por grupos de edad y sexo



- De cada 100 personas de 12 años y más, 44 realizan alguna actividad económica.



- De la población casada o unida 41.7% tiene una unión religiosa.



- La población femenina de 15 a 49 años registra un promedio de 1.8 hijos nacidos vivos.



- De la población de 3 años y más, 129 hablan una lengua indígena, de éstos 5 no hablan español.

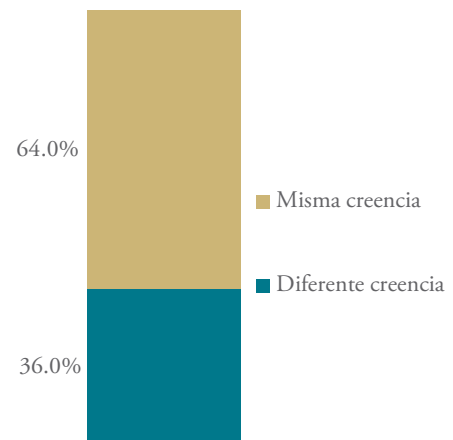


- En los hogares censales donde el jefe(a) es Adventista, 64% de los integrantes de ese hogar comparten esta creencia religiosa.

Población por tamaño de localidad

Tamaño de localidad

Menos de 2 500 habitantes	41.9%
2 500 a 4 999 habitantes	8.9%
5 000 a 14 999 habitantes	13.2%
15 000 a 99 999 habitantes	9.5%
100 000 y más habitantes	26.5%

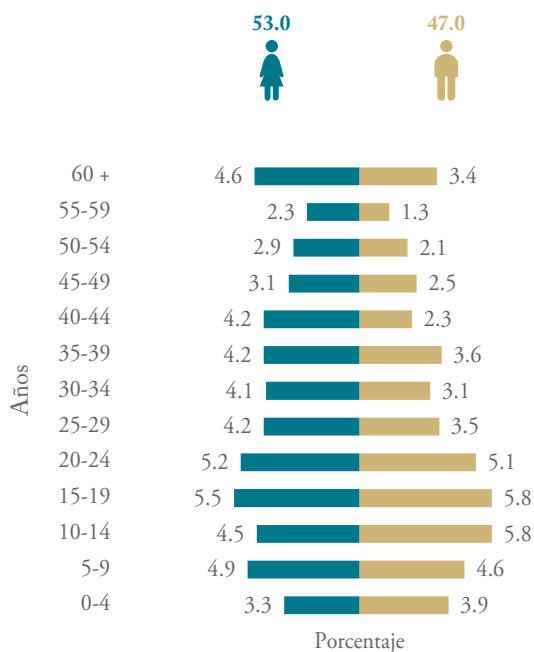


- 93 de cada 100 personas saben leer y escribir.
- El promedio de escolaridad es de 8 años.
- El 45.4% no tiene concluida la instrucción básica.

Iglesia de Jesucristo de los Santos de los Últimos Días



Población por grupos de edad y sexo



• De cada 100 personas de 12 años y más, 54 realizan alguna actividad económica.



• De la población casada o unida 56.4% tiene una unión religiosa.



• La población femenina de 15 a 49 años registra un promedio de 1.6 hijos nacidos vivos.



• De la población de 3 años y más, 51 hablan una lengua indígena y todos hablan español.

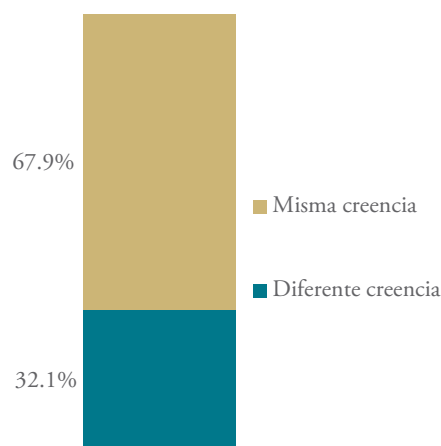


• En los hogares censales donde el jefe(a) es de la IJSUD, 67.9% de los integrantes de ese hogar comparten esta creencia religiosa.

Población por tamaño de localidad

Tamaño de localidad

Menos de 2 500 habitantes	3.3%
2 500 a 4 999 habitantes	0.4%
5 000 a 14 999 habitantes	2.4%
15 000 a 99 999 habitantes	11.0%
100 000 y más habitantes	82.9%

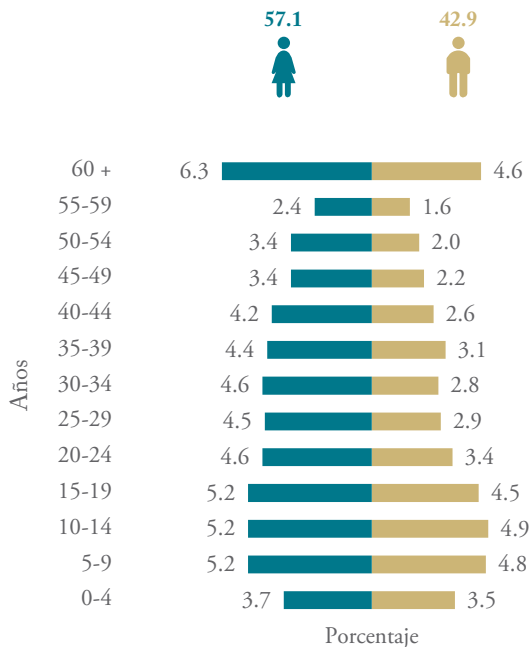


- 98 de cada 100 personas saben leer y escribir.
- El promedio de escolaridad es de 11 años.
- El 20.3% no tiene concluida la instrucción básica.

Testigos de Jehová



Población por grupos de edad y sexo



• De cada 100 personas de 12 años y más, 49 realizan alguna actividad económica.



• De la población casada o unida 32.9% tiene una unión religiosa.



• La población femenina de 15 a 49 años registra un promedio de 1.7 hijos nacidos vivos.



• De la población de 3 años y más, 1 559 hablan una lengua indígena, de éstos 58 no hablan español.

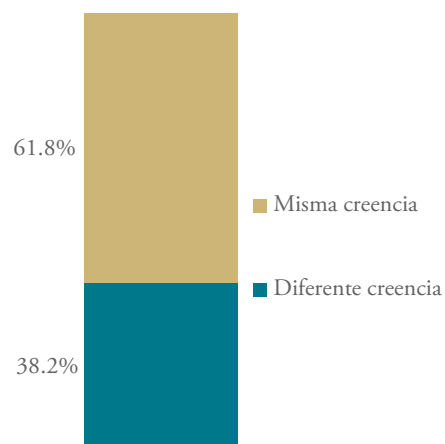


• En los hogares censales donde el jefe(a) es Testigo de Jehová, 61.8% de los integrantes de ese hogar comparten esta creencia religiosa.

Población por tamaño de localidad

Tamaño de localidad

Menos de 2 500 habitantes	29.3%
2 500 a 4 999 habitantes	4.4%
5 000 a 14 999 habitantes	7.7%
15 000 a 99 999 habitantes	16.2%
100 000 y más habitantes	42.4%

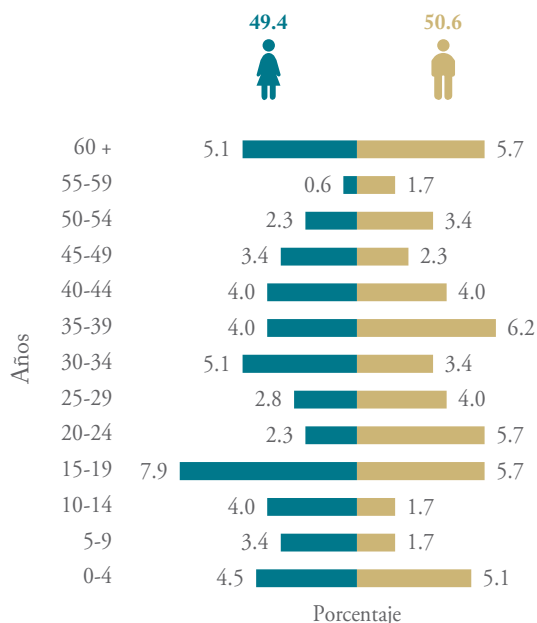


- 95 de cada 100 personas saben leer y escribir.
- El promedio de escolaridad es de 8 años.
- El 44.8% no tiene concluida la instrucción básica.

Judaica



Población por grupos de edad y sexo



• De cada 100 personas de 12 años y más, 61 realizan alguna actividad económica.



• Del total de la población casada o unida 55.9% tiene una unión religiosa.



• La población femenina de 15 a 49 años registra un promedio de 1.5 hijos nacidos vivos.



• De la población de 3 años y más, 5 hablan una lengua indígena y todos hablan español.

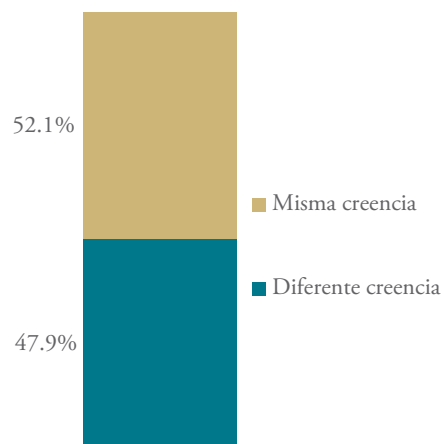


• En los hogares censales donde el jefe(a) es Judaico, 52.1% de los integrantes de ese hogar comparten esta creencia religiosa.

Población por tamaño de localidad

Tamaño de localidad

Menos de 2 500 habitantes	4.5%
2 500 a 4 999 habitantes	0.0%
5 000 a 14 999 habitantes	0.0%
15 000 a 99 999 habitantes	16.5%
100 000 y más habitantes	79.0%



- 97 de cada 100 personas saben leer y escribir.
- El promedio de escolaridad es de 11 años.
- El 21.4% no tiene concluida la instrucción básica.

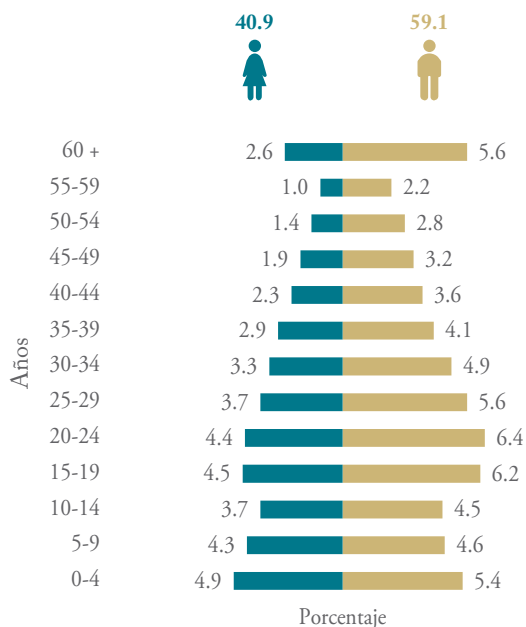


• No existen Asociaciones Religiosas ni Ministros de culto registrados ante la Secretaría de Gobernación.

Sin religión



Población por grupos de edad y sexo



• De cada 100 personas de 12 años y más, 60 realizan alguna actividad económica.



• De la población casada o unida 29.2% tiene una unión religiosa.



• La población femenina de 15 a 49 años registra un promedio de 1.7 hijos nacidos vivos.



• De la población de 3 años y más, 5 275 hablan una lengua indígena, de éstos 304 no hablan español.

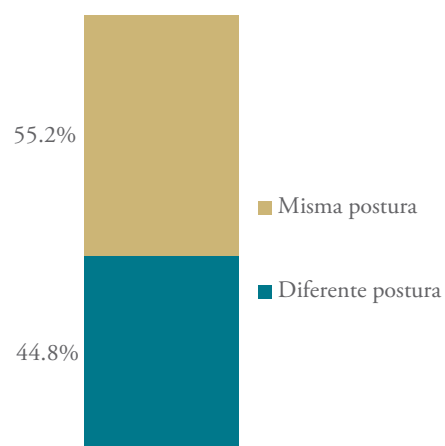


• En los hogares censales donde el jefe(a) no tiene religión, 55.2% de los integrantes de ese hogar comparten esta postura religiosa.

Población por tamaño de localidad

Tamaño de localidad

Menos de 2 500 habitantes	31.7%
2 500 a 4 999 habitantes	2.9%
5 000 a 14 999 habitantes	5.6%
15 000 a 99 999 habitantes	12.2%
100 000 y más habitantes	47.6%



- 93 de cada 100 personas saben leer y escribir.
- El promedio de escolaridad es de 9 años.
- El 39.2% no tiene concluida la instrucción básica.

Distribución territorial

Superficie (km²) 57 365

Representa el 2.9% del territorio nacional.

Densidad de población (hab./km²) 48.2

Total de municipios 18

Municipios con mayor población

Culiacán 858 638

Mazatlán 438 434

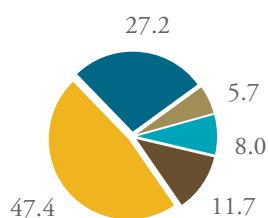
Ahome 416 299

Población

Población total 2 767 761

Representa el 2.5% de la población nacional.

Distribución porcentual de la población por tamaño de localidad



- Menos de 2 500 habitantes
- 2 500 a 4 999 habitantes
- 5 000 a 14 999 habitantes
- 15 000 a 99 999 habitantes
- 100 000 y más habitantes

Viviendas particulares habitadas

Total 713 142

De las viviendas particulares habitadas:

67.0% Dispone de radio

95.0% Dispone de TV

23.6% Dispone de Internet

Características educativas

Población de 15 años y más

- 94 de cada 100 personas saben leer y escribir.
- El promedio de escolaridad es de 9 años.
- El 40% no tiene concluida la instrucción básica.

Situación conyugal

- De la población casada o unida, 33.9% declara un matrimonio religioso.

Fecundidad

- La población femenina de 15 a 49 años registra un promedio de 1.7 hijos nacidos vivos.

Lengua indígena

- De la población de 3 años y más, 23 841 hablan una lengua indígena, de éstos, 112 no hablan español.

Características económicas

Población de 12 años y más

Económicamente activa 52%

No económicamente activa 47.5%

No especificado 0.5%

Asociaciones Religiosas y Ministros de culto

- Las Asociaciones Religiosas son 99; 48 son Católicas y 51 de otras tradiciones religiosas.
- Los Ministros de culto son 690.

Religión

Población

Católica 2 320 206

Protestante/ Pentecostal/ Cristiana/ Evangélica 140 745

Protestante histórica o reformada 4 082

Anabautista/Menonita 388

Bautista 2 697

Iglesia del Nazareno 2

Metodista 128

Presbiteriana 176

Otras protestantes 691

Pentecostal/ Cristiana/ Evangélica 136 663

Pentecostal 9 895

Cristiana y evangélica sin sustento actual pentecostal 126 768

Iglesia del Dios Vivo, Columna y Apoyo de la Verdad, la Luz del Mundo 1 921

Otras cristianas y evangélicas 124 847

Bíblica diferente de Evangélica 63 688

Adventistas del Séptimo Día 8 088

Iglesia de Jesucristo de los Santos de los Últimos Días (Mormones) 8 672

Testigos de Jehová 46 928

Origen Oriental 206

Judaica 146

Islámica 55

Raíces étnicas 48

Espiritualista 606

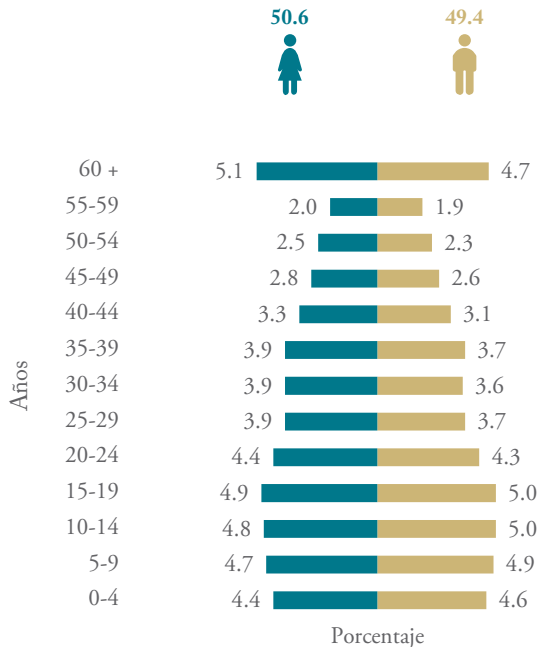
Otras religiones 157

Sin religión 194 619

No especificado 47 285



Población por grupos de edad y sexo



• De cada 100 personas de 12 años y más, 52 realizan alguna actividad económica.



• De la población casada o unida 35.9% tiene una unión religiosa.



• La población femenina de 15 a 49 años registra un promedio de 1.7 hijos nacidos vivos.



• De la población de 3 años y más, 17 812 hablan una lengua indígena, de éstos 58 no hablan español.

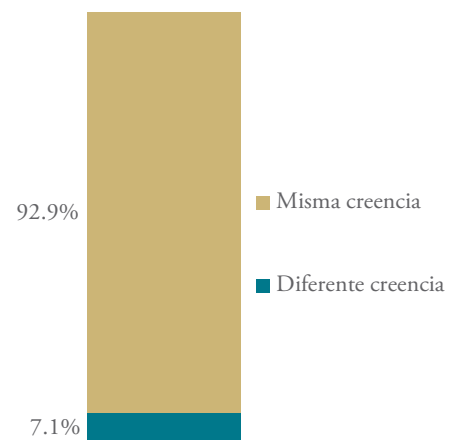


• En los hogares censales donde el jefe(a) es Católico, 92.9% de los integrantes de ese hogar comparten esta creencia religiosa.

Población por tamaño de localidad

Tamaño de localidad

Menos de 2 500 habitantes	27.1%
2 500 a 4 999 habitantes	5.7%
5 000 a 14 999 habitantes	8.0%
15 000 a 99 999 habitantes	11.9%
100 000 y más habitantes	47.3%



- 95 de cada 100 personas saben leer y escribir.
- El promedio de escolaridad es de 9 años.
- El 39% no tiene concluida la instrucción básica.



- Las Asociaciones Religiosas son 48.
- Los Ministros de culto son 267.

Protestante/ Pentecostal/ Evangélica/ Cristiana



Población por grupos de edad y sexo



• De cada 100 personas de 12 años y más, 48 realizan alguna actividad económica.



• De la población casada o unida 36.3% tiene una unión religiosa.



• La población femenina de 15 a 49 años registra un promedio de 1.9 hijos nacidos vivos.



• De la población de 3 años y más, 1 912 hablan una lengua indígena, de éstos 19 no hablan español.

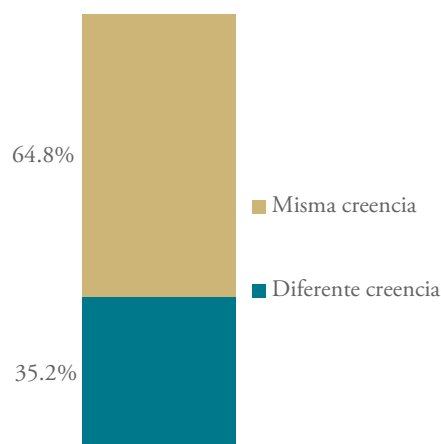


• En los hogares censales donde el jefe(a) es Evangélico, 64.8% de los integrantes de ese hogar comparten esta creencia religiosa.

Población por tamaño de localidad

Tamaño de localidad

Menos de 2 500 habitantes	24.6%
2 500 a 4 999 habitantes	6.4%
5 000 a 14 999 habitantes	7.6%
15 000 a 99 999 habitantes	10.6%
100 000 y más habitantes	50.8%



- 95 de cada 100 personas saben leer y escribir.
- El promedio de escolaridad es de 9 años.
- El 42.9% no tiene concluida la instrucción básica.

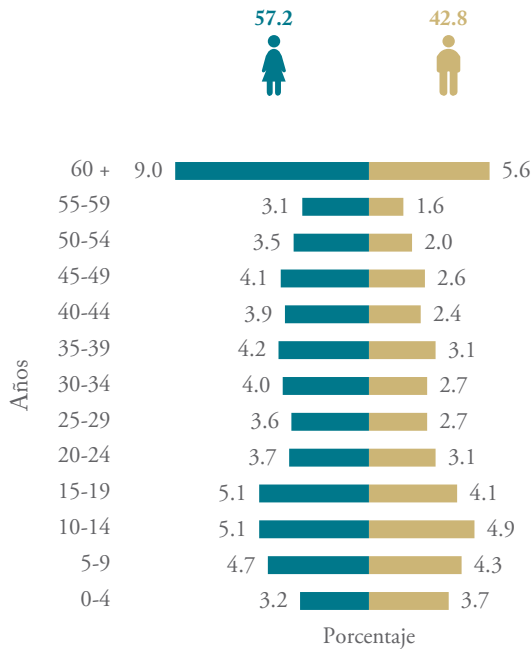


- Las Asociaciones Religiosas son 51.
- Los Ministros de culto son 423.

Adventistas del Séptimo Día



Población por grupos de edad y sexo



• De cada 100 personas de 12 años y más, 43 realizan alguna actividad económica.



• De la población casada o unida 34.7% tiene una unión religiosa.



• La población femenina de 15 a 49 años registra un promedio de 1.7 hijos nacidos vivos.



• De la población de 3 años y más, 105 hablan una lengua indígena y todos hablan español.

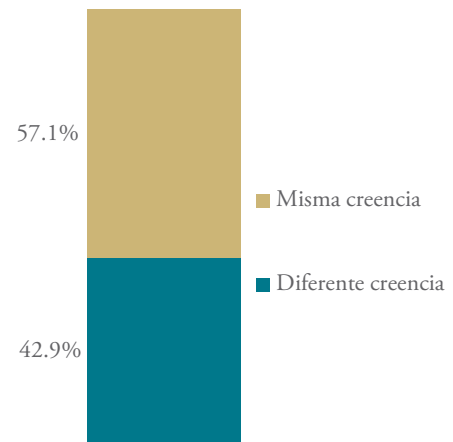


• En los hogares censales donde el jefe(a) es Adventista, 57.1% de los integrantes de ese hogar comparten esta creencia religiosa.

Población por tamaño de localidad

Tamaño de localidad

Menos de 2 500 habitantes	24.7%
2 500 a 4 999 habitantes	8.3%
5 000 a 14 999 habitantes	11.6%
15 000 a 99 999 habitantes	24.3%
100 000 y más habitantes	31.1%

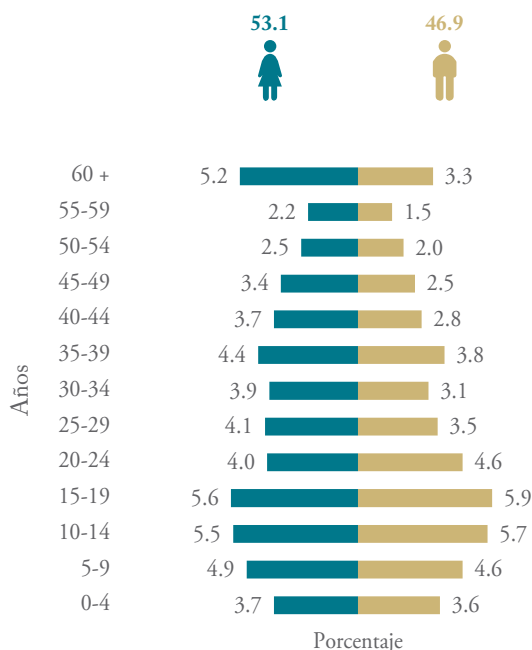


- 96 de cada 100 personas saben leer y escribir.
- El promedio de escolaridad es de 9 años.
- El 40.7% no tiene concluida la instrucción básica.

Iglesia de Jesucristo de los Santos de los Últimos Días



Población por grupos de edad y sexo



- De cada 100 personas de 12 años y más, 51 realizan alguna actividad económica.



- De la población casada o unida 44.8% tiene una unión religiosa.



- La población femenina de 15 a 49 años registra un promedio de 1.8 hijos nacidos vivos.



- De la población de 3 años y más, 30 hablan una lengua indígena y todos hablan español.

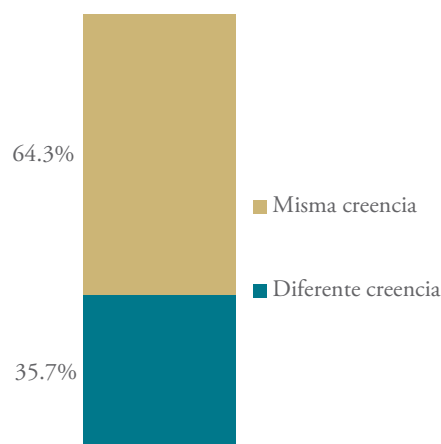


- En los hogares censales donde el jefe(a) es de la IJSUD, 64.3% de los integrantes de ese hogar comparten esta creencia religiosa.

Población por tamaño de localidad

Tamaño de localidad

Menos de 2 500 habitantes	8.6%
2 500 a 4 999 habitantes	2.1%
5 000 a 14 999 habitantes	6.3%
15 000 a 99 999 habitantes	12.7%
100 000 y más habitantes	70.3%

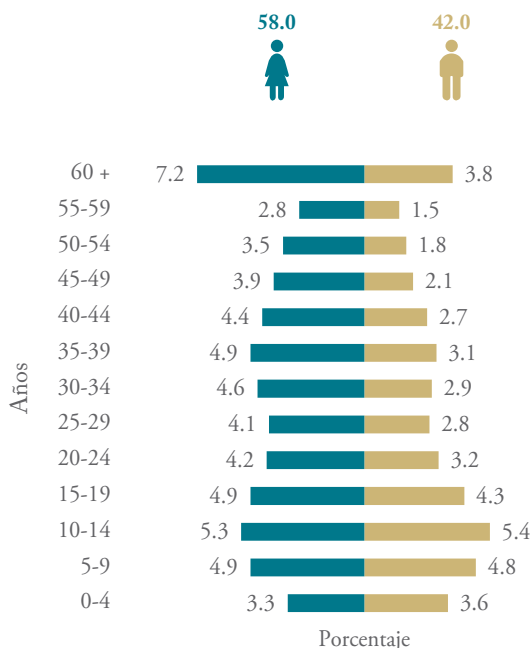


- 97 de cada 100 personas saben leer y escribir.
- El promedio de escolaridad es de 10 años.
- El 28.2% no tiene concluida la instrucción básica.

Testigos de Jehová



Población por grupos de edad y sexo



• De cada 100 personas de 12 años y más, 47 realizan alguna actividad económica.



• De la población casada o unida 18.1% tiene una unión religiosa.



• La población femenina de 15 a 49 años registra un promedio de 1.8 hijos nacidos vivos.



• De la población de 3 años y más, 562 hablan una lengua indígena, de éstos 3 no hablan español.

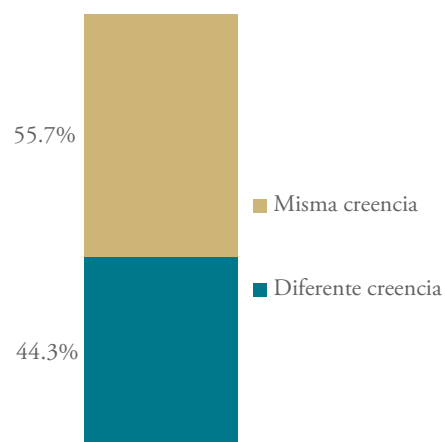


• En los hogares censales donde el jefe(a) es Testigo de Jehová, 55.7% de los integrantes de ese hogar comparten esta creencia religiosa.

Población por tamaño de localidad

Tamaño de localidad

Menos de 2 500 habitantes	20.8%
2 500 a 4 999 habitantes	5.2%
5 000 a 14 999 habitantes	7.2%
15 000 a 99 999 habitantes	8.9%
100 000 y más habitantes	57.9%

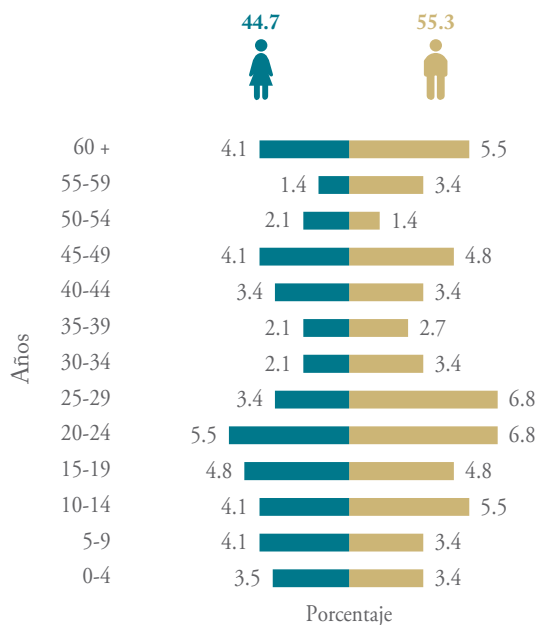


- 97 de cada 100 personas saben leer y escribir.
- El promedio de escolaridad es de 9 años.
- El 42.4% no tiene concluida la instrucción básica.

Judaica



Población por grupos de edad y sexo



• De cada 100 personas de 12 años y más, 58 realizan alguna actividad económica.



• Del total de la población casada o unida 35.4% tiene una unión religiosa.



• La población femenina de 15 a 49 años registra un promedio de 1.8 hijos nacidos vivos.



• De la población de 3 años y más, 3 hablan una lengua indígena y todos hablan español.

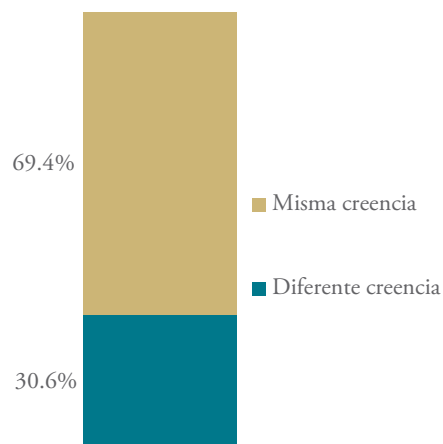


• En los hogares censales donde el jefe(a) es Judaico, 69.4% de los integrantes de ese hogar comparten esta creencia religiosa.

Población por tamaño de localidad

Tamaño de localidad

Menos de 2 500 habitantes	4.8%
2 500 a 4 999 habitantes	4.1%
5 000 a 14 999 habitantes	3.4%
15 000 a 99 999 habitantes	10.3%
100 000 y más habitantes	77.4%



- 97 de cada 100 personas saben leer y escribir.
- El promedio de escolaridad es de 13 años.
- El 9.9% no tiene concluida la instrucción básica.

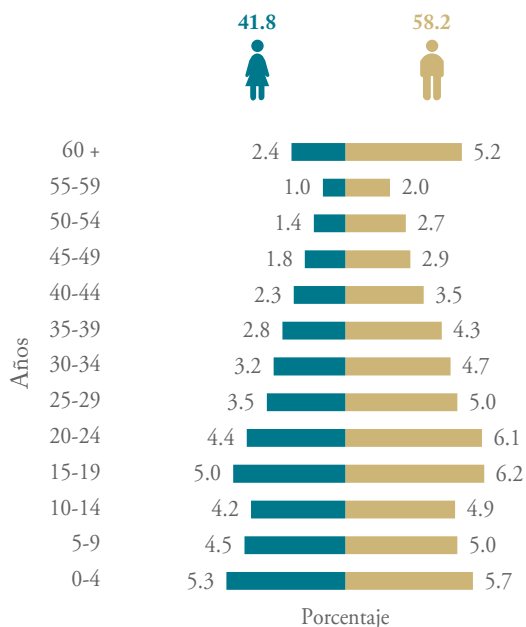


• No existen Asociaciones Religiosas ni Ministros de culto registrados ante la Secretaría de Gobernación.

Sin religión



Población por grupos de edad y sexo



• De cada 100 personas de 12 años y más, 59 realizan alguna actividad económica.



• De la población casada o unida 12.3% tiene una unión religiosa.



• La población femenina de 15 a 49 años registra un promedio de 1.9 hijos nacidos vivos.



• De la población de 3 años y más, 2 917 hablan una lengua indígena, de éstos 28 no hablan español.

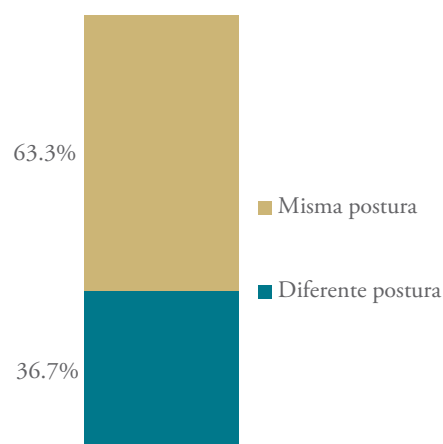


• En los hogares censales donde el jefe(a) no tiene religión, 63.3% de los integrantes de ese hogar comparten esta postura religiosa.

Población por tamaño de localidad

Tamaño de localidad

Menos de 2 500 habitantes	32.3%
2 500 a 4 999 habitantes	5.8%
5 000 a 14 999 habitantes	7.5%
15 000 a 99 999 habitantes	10.9%
100 000 y más habitantes	43.5%



- 91 de cada 100 personas saben leer y escribir.
- El promedio de escolaridad es de 8 años.
- El 49.9% no tiene concluida la instrucción básica.

Distribución territorial

Superficie (km²) 179 355
Representa el 9.1% del territorio nacional.

Densidad de población (hab./km²) 14.8

Total de municipios 72

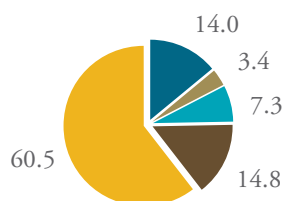
Municipios con mayor población

Hermosillo	784 342
Cajeme	409 310
Nogales	220 292

Población

Población total 2 662 480
Representa el 2.4% de la población nacional.

Distribución porcentual de la población por tamaño de localidad



- Menos de 2 500 habitantes
- 2 500 a 4 999 habitantes
- 5 000 a 14 999 habitantes
- 15 000 a 99 999 habitantes
- 100 000 y más habitantes

Viviendas particulares habitadas

Total 712 108

De las viviendas particulares habitadas:

78.0%	Dispone de radio
95.6%	Dispone de TV
29.0%	Dispone de Internet

Características educativas

Población de 15 años y más

- 96 de cada 100 personas saben leer y escribir.
- El promedio de escolaridad es de 9 años.
- El 33.4% no tiene concluida la instrucción básica.

Situación conyugal

- De la población casada o unida, 39.4% declara un matrimonio religioso.

Fecundidad

- La población femenina de 15 a 49 años registra un promedio de 1.8 hijos nacidos vivos.

Lengua indígena

- De la población de 3 años y más, 61 270 hablan una lengua indígena, de éstos, 1 419 no hablan español.

Características económicas

Población de 12 años y más

Económicamente activa	54.5%
No económicamente activa	45%
No especificado	0.5%

Asociaciones Religiosas y Ministros de culto

- Las Asociaciones Religiosas son 117; 4 son Católicas y 113 de otras tradiciones religiosas.
- Los Ministros de culto son 946.

Religión

Población

Católica 2 190 693

Protestante/ Pentecostal/ Cristiana/ Evangélica 203 861

Protestante histórica o reformada 8 936

Anabautista/Menonita 29

Bautista 5 264

Iglesia del Nazareno 326

Metodista 1 102

Presbiteriana 268

Otras protestantes 1 947

Pentecostal/ Cristiana/ Evangélica 194 925

Pentecostal 28 167

Cristiana y evangélica sin sustento actual pentecostal 166 758

Iglesia del Dios Vivo, Columna y Apoyo de la Verdad, la Luz del Mundo 3 171

Otras cristianas y evangélicas 163 587

Bíblica diferente de Evangélica 53 293

Adventistas del Séptimo Día 8 108

Iglesia de Jesucristo de los Santos de los Últimos Días (Mormones) 11 252

Testigos de Jehová 33 933

Origen Oriental 366

Judaica 183

Islámica 45

Raíces étnicas 26

Espiritualista 345

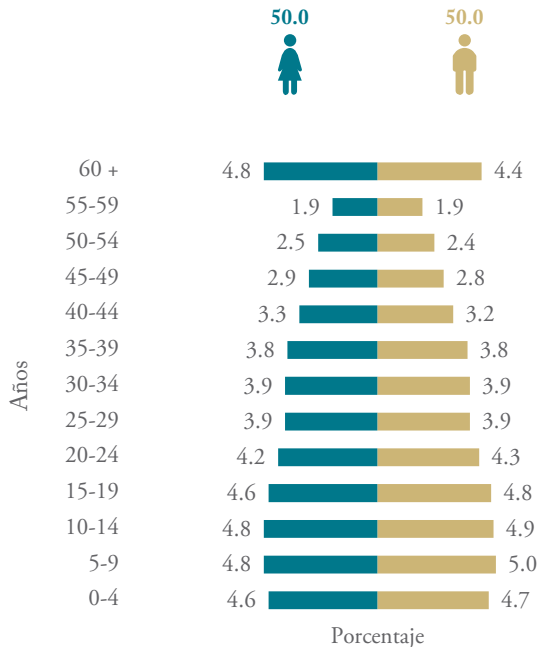
Otras religiones 698

Sin religión 174 281

No especificado 38 689



Población por grupos de edad y sexo



• De cada 100 personas de 12 años y más, 54 realizan alguna actividad económica.



• De la población casada o unida 41.6% tiene una unión religiosa.



• La población femenina de 15 a 49 años registra un promedio de 1.7 hijos nacidos vivos.



• De la población de 3 años y más, 49 657 hablan una lengua indígena, de éstos 1 167 no hablan español.

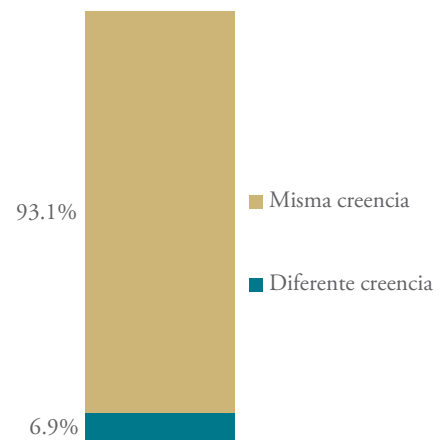


• En los hogares censales donde el jefe(a) es Católico, 93.1% de los integrantes de ese hogar comparten esta creencia religiosa.

Población por tamaño de localidad

Tamaño de localidad

Menos de 2 500 habitantes	14.3%
2 500 a 4 999 habitantes	3.4%
5 000 a 14 999 habitantes	7.4%
15 000 a 99 999 habitantes	14.4%
100 000 y más habitantes	60.5%



- 96 de cada 100 personas saben leer y escribir.
- El promedio de escolaridad es de 10 años.
- El 32.7% no tiene concluida la instrucción básica.

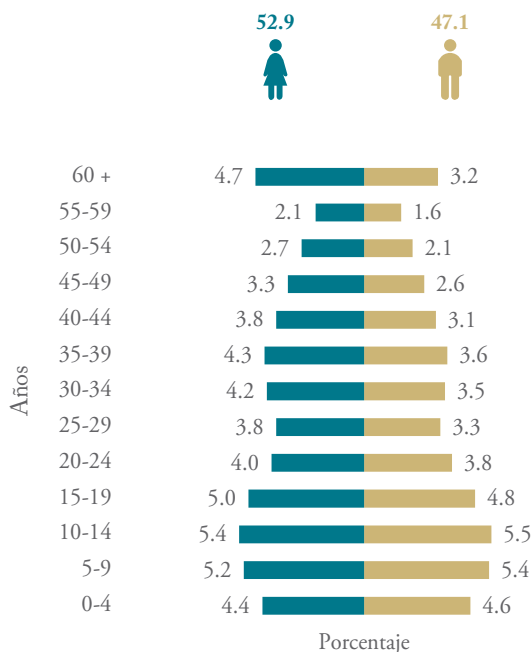


- Las Asociaciones Religiosas son 4.
- Los Ministros de culto son 227.

Protestante/ Pentecostal/ Evangélica/ Cristiana



Población por grupos de edad y sexo



• De cada 100 personas de 12 años y más, 51 realizan alguna actividad económica.



• De la población casada o unida 39.7% tiene una unión religiosa.



• La población femenina de 15 a 49 años registra un promedio de 1.9 hijos nacidos vivos.



• De la población de 3 años y más, 5 260 hablan una lengua indígena, de éstos 118 no hablan español.

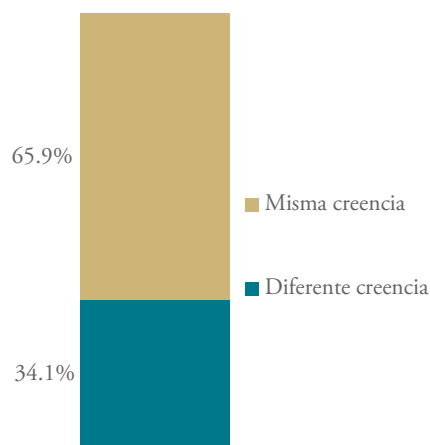


• En los hogares censales donde el jefe(a) es Evangélico, 65.9% de los integrantes de ese hogar comparten esta creencia religiosa.

Población por tamaño de localidad

Tamaño de localidad

Menos de 2 500 habitantes	11.5%
2 500 a 4 999 habitantes	3.5%
5 000 a 14 999 habitantes	7.4%
15 000 a 99 999 habitantes	14.9%
100 000 y más habitantes	62.7%



- 97 de cada 100 personas saben leer y escribir.
- El promedio de escolaridad es de 9 años.
- El 35.2% no tiene concluida la instrucción básica.

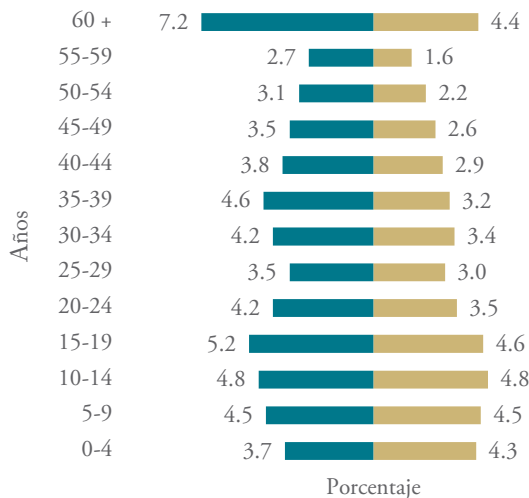


- Las Asociaciones Religiosas son 112.
- Los Ministros de culto son 709.

Adventistas del Séptimo Día



Población por grupos de edad y sexo



Población por tamaño de localidad

Tamaño de localidad

Menos de 2 500 habitantes	15.2%
2 500 a 4 999 habitantes	5.4%
5 000 a 14 999 habitantes	4.2%
15 000 a 99 999 habitantes	17.0%
100 000 y más habitantes	58.2%



- 97 de cada 100 personas saben leer y escribir.
- El promedio de escolaridad es de 10 años.
- El 31.8% no tiene concluida la instrucción básica.



- De cada 100 personas de 12 años y más, 50 realizan alguna actividad económica.



- De la población casada o unida 43.8% tiene una unión religiosa.



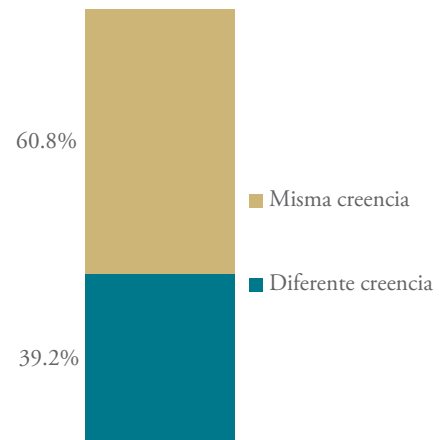
- La población femenina de 15 a 49 años registra un promedio de 1.7 hijos nacidos vivos.



- De la población de 3 años y más, 152 hablan una lengua indígena y todos hablan español.



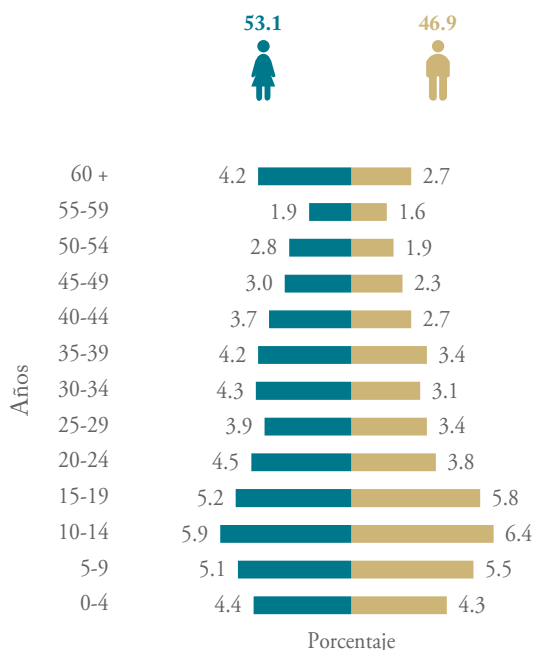
- En los hogares censales donde el jefe(a) es Adventista, 60.8% de los integrantes de ese hogar comparten esta creencia religiosa.



Iglesia de Jesucristo de los Santos de los Últimos Días



Población por grupos de edad y sexo



• De cada 100 personas de 12 años y más, 52 realizan alguna actividad económica.



• De la población casada o unida 47.8% tiene una unión religiosa.



• La población femenina de 15 a 49 años registra un promedio de 1.8 hijos nacidos vivos.



• De la población de 3 años y más, 88 hablan una lengua indígena y todos hablan español.

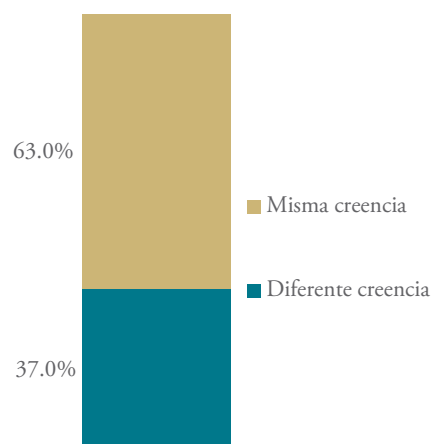


• En los hogares censales donde el jefe(a) es de la IJSUD, 63% de los integrantes de ese hogar comparten esta creencia religiosa.

Población por tamaño de localidad

Tamaño de localidad

Menos de 2 500 habitantes	4.1%
2 500 a 4 999 habitantes	1.1%
5 000 a 14 999 habitantes	5.0%
15 000 a 99 999 habitantes	22.3%
100 000 y más habitantes	67.5%

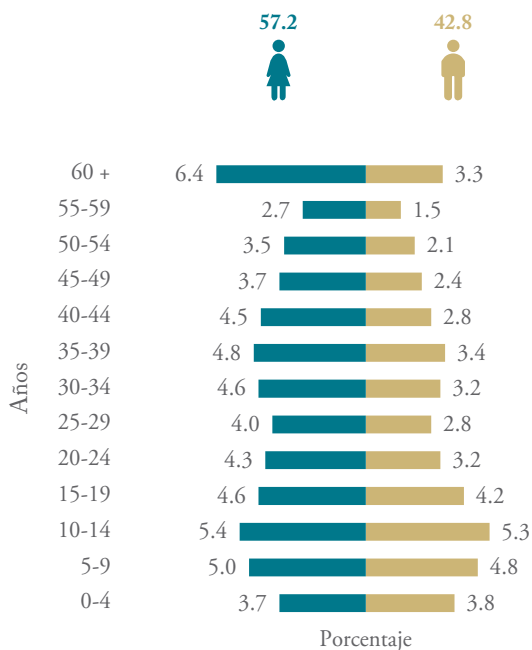


- 98 de cada 100 personas saben leer y escribir.
- El promedio de escolaridad es de 11 años.
- El 22.4% no tiene concluida la instrucción básica.

Testigos de Jehová



Población por grupos de edad y sexo



• De cada 100 personas de 12 años y más, 50 realizan alguna actividad económica.



• De la población casada o unida 23.4% tiene una unión religiosa.



• La población femenina de 15 a 49 años registra un promedio de 1.8 hijos nacidos vivos.



• De la población de 3 años y más, 790 hablan una lengua indígena, de éstos 5 no hablan español.

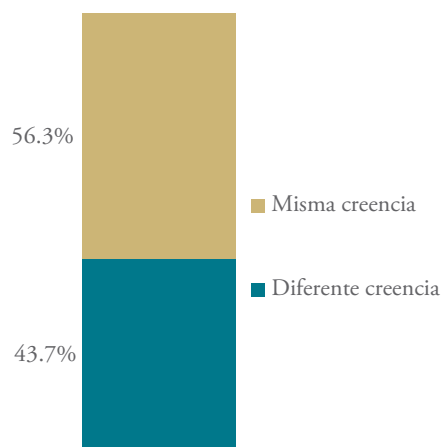


• En los hogares censales donde el jefe(a) es Testigo de Jehová, 56.3% de los integrantes de ese hogar comparten esta creencia religiosa.

Población por tamaño de localidad

Tamaño de localidad

Menos de 2 500 habitantes	9.5%
2 500 a 4 999 habitantes	4.7%
5 000 a 14 999 habitantes	7.7%
15 000 a 99 999 habitantes	20.9%
100 000 y más habitantes	57.2%

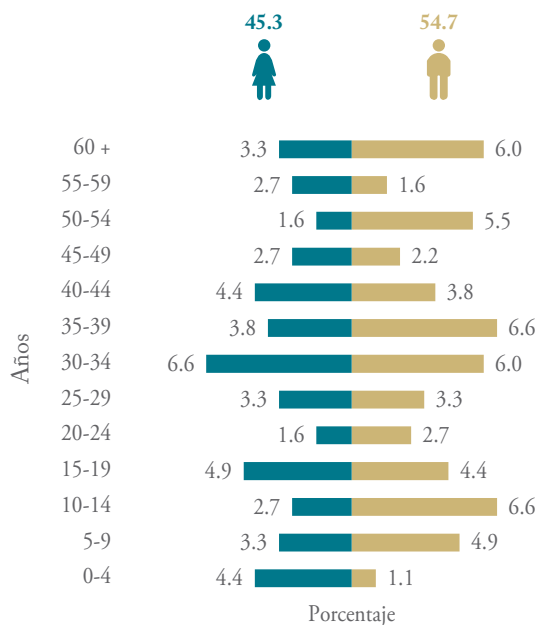


- 97 de cada 100 personas saben leer y escribir.
- El promedio de escolaridad es de 9 años.
- El 38.5% no tiene concluida la instrucción básica.

Judaica



Población por grupos de edad y sexo



Población por tamaño de localidad

Tamaño de localidad

Menos de 2 500 habitantes	10.9%
2 500 a 4 999 habitantes	0.0%
5 000 a 14 999 habitantes	1.6%
15 000 a 99 999 habitantes	11.5%
100 000 y más habitantes	76.0%



- 99 de cada 100 personas saben leer y escribir.
- El promedio de escolaridad es de 12 años.
- El 16.3% no tiene concluida la instrucción básica.



- De cada 100 personas de 12 años y más, 62 realizan alguna actividad económica.



- Del total de la población casada o unida 26% tiene una unión religiosa.



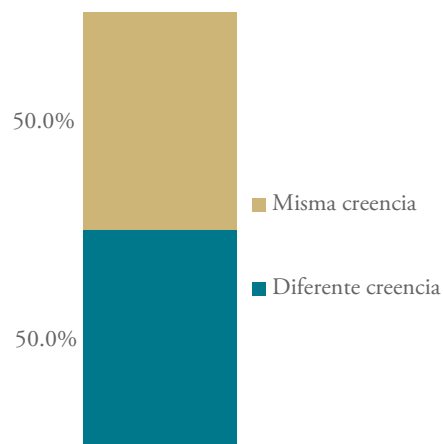
- La población femenina de 15 a 49 años registra un promedio de 1.6 hijos nacidos vivos.



- De la población de 3 años y más, 5 hablan una lengua indígena y todos hablan español.



- En los hogares censales donde el jefe(a) es Judaico, 50% de los integrantes de ese hogar comparten esta creencia religiosa.

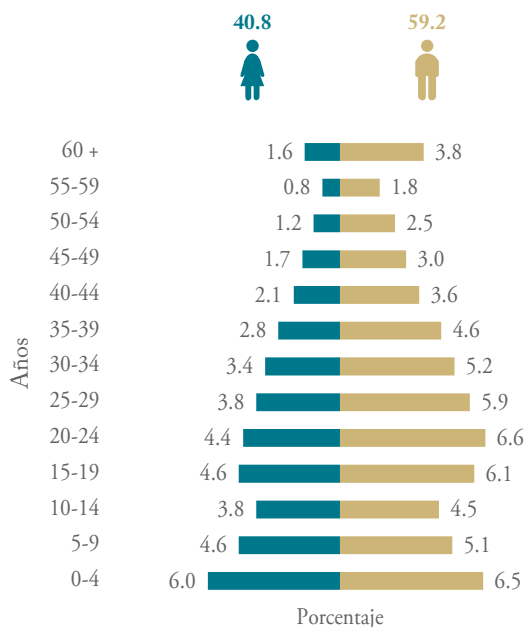


- No existen Asociaciones Religiosas ni Ministros de culto registrados ante la Secretaría de Gobernación.

Sin religión



Población por grupos de edad y sexo



• De cada 100 personas de 12 años y más, 63 realizan alguna actividad económica.



• De la población casada o unida 13.5% tiene una unión religiosa.



• La población femenina de 15 a 49 años registra un promedio de 1.9 hijos nacidos vivos.



• De la población de 3 años y más, 4 855 hablan una lengua indígena, de éstos 122 no hablan español.

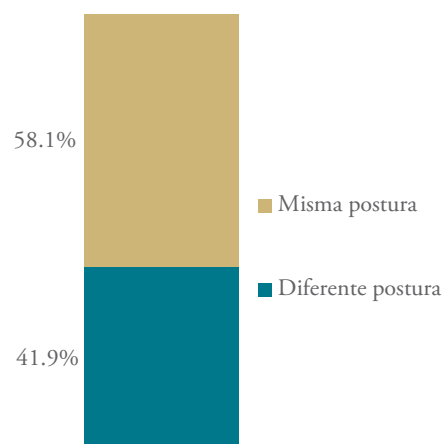


• En los hogares censales donde el jefe(a) no tiene religión, 58.1% de los integrantes de ese hogar comparten esta postura religiosa.

Población por tamaño de localidad

Tamaño de localidad

Menos de 2 500 habitantes	15.0%
2 500 a 4 999 habitantes	3.9%
5 000 a 14 999 habitantes	6.6%
15 000 a 99 999 habitantes	18.5%
100 000 y más habitantes	56.0%



- 95 de cada 100 personas saben leer y escribir.
- El promedio de escolaridad es de 9 años.
- El 39.6% no tiene concluida la instrucción básica.

Distribución territorial

Superficie (km²) 24 731
Representa el 1.3% del territorio nacional.

Densidad de población (hab./km²) 90.5

Total de municipios 17

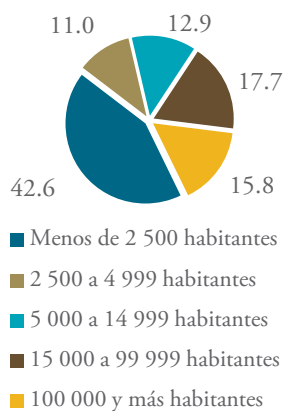
Municipios con mayor población

Centro	640 359
Cárdenas	248 481
Comalcalco	192 802

Población

Población total 2 238 603
Representa el 2% de la población nacional.

Distribución porcentual de la población por tamaño de localidad



Viviendas particulares habitadas

Total 567 175

De las viviendas particulares habitadas:

66.8%	Dispone de radio
90.2%	Dispone de TV
12.3%	Dispone de Internet

Características educativas

Población de 15 años y más

- 92 de cada 100 personas saben leer y escribir.
- El promedio de escolaridad es de 9 años.
- El 40% no tiene concluida la instrucción básica.

Situación conyugal

- De la población casada o unida, 29% declara un matrimonio religioso.

Fecundidad

- La población femenina de 15 a 49 años registra un promedio de 1.8 hijos nacidos vivos.

Lengua indígena

- De la población de 3 años y más, 61 256 hablan una lengua indígena, de éstos, 607 no hablan español.

Características económicas

Población de 12 años y más

Económicamente activa	48.7%
No económicamente activa	50.7%
No especificado	0.6%

Asociaciones Religiosas y Ministros de culto

- Las Asociaciones Religiosas son 129; 2 son Católicas y 127 de otras tradiciones religiosas.
- Los Ministros de culto son 788.

Religión

Población

Católica 1 444 672

Protestante/ Pentecostal/ Cristiana/ Evangélica 411 277

Protestante histórica o reformada 104 652

Bautista 14 232

Iglesia del Nazareno 86

Metodista 14

Presbiteriana 88 740

Otras protestantes 1 580

Pentecostal/ Cristiana/ Evangélica 306 625

Pentecostal 141 099

Cristiana y evangélica sin sustento actual pentecostal 165 526

Iglesia del Dios Vivo, Columna y Apoyo de la Verdad, la Luz del Mundo 1 242

Otras cristianas y evangélicas 164 284

Bíblica diferente de Evangélica 125 539

Adventistas del Séptimo Día 87 411

Iglesia de Jesucristo de los Santos de los Últimos Días (Mormones) 4 691

Testigos de Jehová 33 437

Origen Oriental 56

Judaica 135

Islámica 13

Raíces étnicas 11

Espiritualista 512

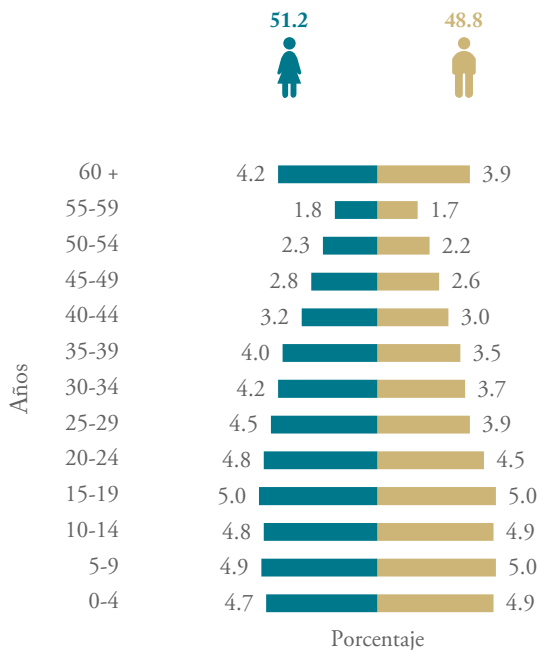
Otras religiones 171

Sin religión 212 222

No especificado 43 995



Población por grupos de edad y sexo



• De cada 100 personas de 12 años y más, 49 realizan alguna actividad económica.



• De la población casada o unida 37.2% tiene una unión religiosa.



• La población femenina de 15 a 49 años registra un promedio de 1.8 hijos nacidos vivos.



• De la población de 3 años y más, 40 551 hablan una lengua indígena, de éstos 450 no hablan español.

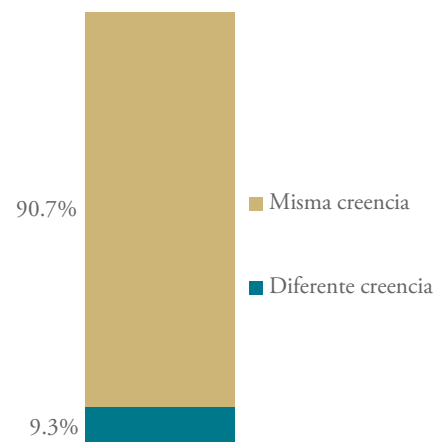


• En los hogares censales donde el jefe(a) es Católico, 90.7% de los integrantes de ese hogar comparten esta creencia religiosa.

Población por tamaño de localidad

Tamaño de localidad

Menos de 2 500 habitantes	40.7%
2 500 a 4 999 habitantes	10.4%
5 000 a 14 999 habitantes	13.5%
15 000 a 99 999 habitantes	18.7%
100 000 y más habitantes	16.7%



- 92 de cada 100 personas saben leer y escribir.
- El promedio de escolaridad es de 9 años.
- El 38.4% no tiene concluida la instrucción básica.

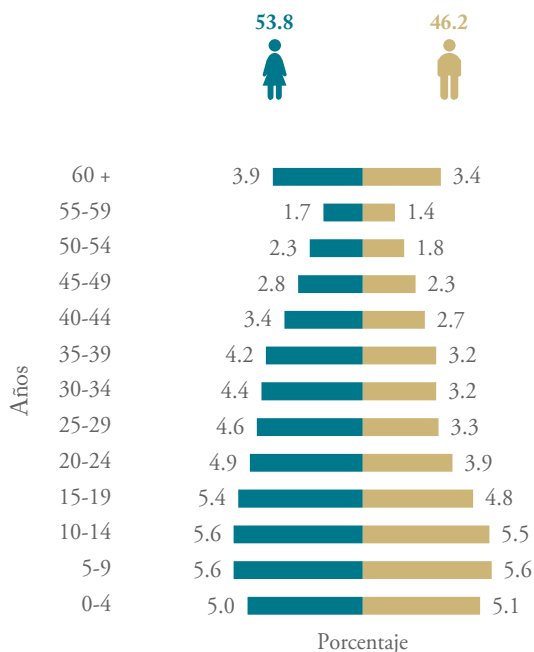


- Las Asociaciones Religiosas son 2.
- Los Ministros de culto son 171.

Protestante/ Pentecostal/ Evangélica/ Cristiana



Población por grupos de edad y sexo



- De cada 100 personas de 12 años y más, 44 realizan alguna actividad económica.



- De la población casada o unida 17.5% tiene una unión religiosa.



- La población femenina de 15 a 49 años registra un promedio de 1.9 hijos nacidos vivos.



- De la población de 3 años y más, 12 000 hablan una lengua indígena, de éstos 92 no hablan español.

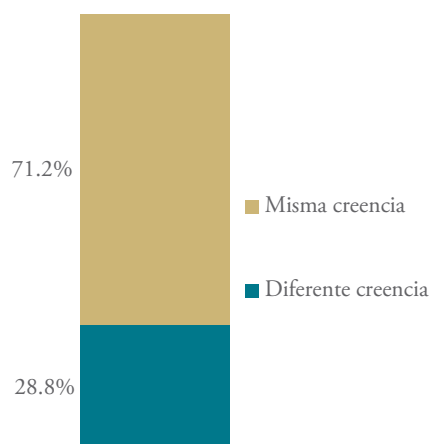


- En los hogares censales donde el jefe(a) es Evangélico, 71.2% de los integrantes de ese hogar comparten esta creencia religiosa.

Población por tamaño de localidad

Tamaño de localidad

Menos de 2 500 habitantes	46.2%
2 500 a 4 999 habitantes	12.8%
5 000 a 14 999 habitantes	12.1%
15 000 a 99 999 habitantes	14.9%
100 000 y más habitantes	14.0%



- 93 de cada 100 personas saben leer y escribir.
- El promedio de escolaridad es de 8 años.
- El 42.1% no tiene concluida la instrucción básica.

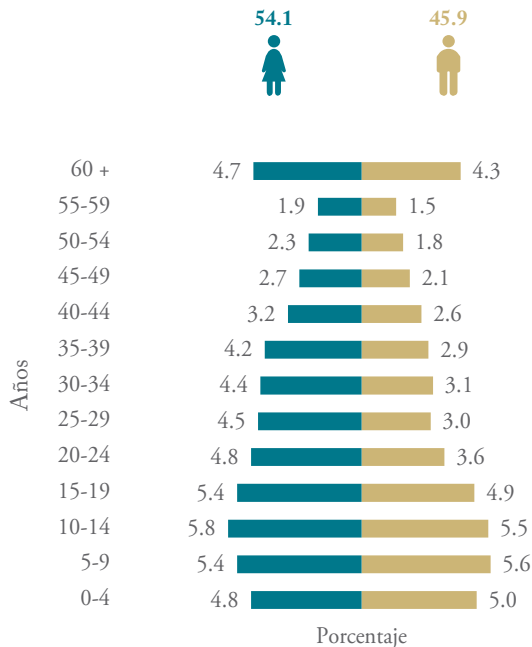


- Las Asociaciones Religiosas son 127.
- Los Ministros de culto son 617.

Adventistas del Séptimo Día



Población por grupos de edad y sexo



- De cada 100 personas de 12 años y más, 43 realizan alguna actividad económica.



- De la población casada o unida 12.5% tiene una unión religiosa.



- La población femenina de 15 a 49 años registra un promedio de 1.9 hijos nacidos vivos.



- De la población de 3 años y más, 2 142 hablan una lengua indígena, de éstos 10 no hablan español.

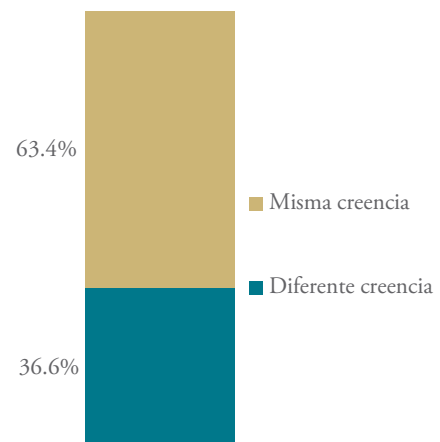


- En los hogares censales donde el jefe(a) es Adventista, 63.4% de los integrantes de ese hogar comparten esta creencia religiosa.

Población por tamaño de localidad

Tamaño de localidad

Menos de 2 500 habitantes	53.5%
2 500 a 4 999 habitantes	11.6%
5 000 a 14 999 habitantes	11.1%
15 000 a 99 999 habitantes	15.8%
100 000 y más habitantes	8.0%

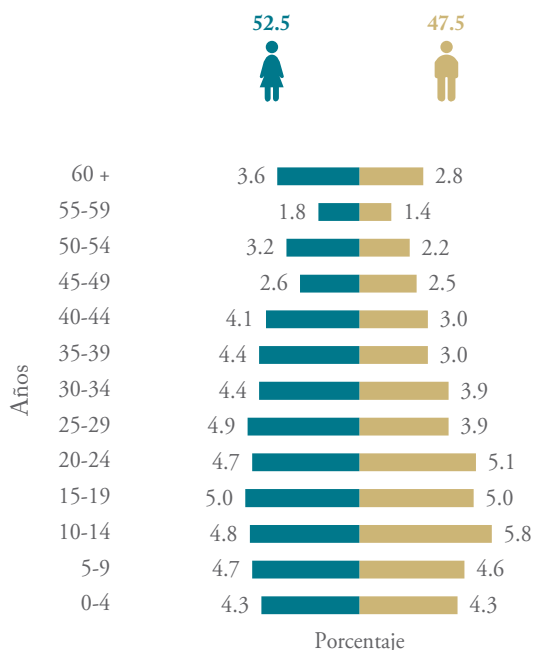


- 91 de cada 100 personas saben leer y escribir.
- El promedio de escolaridad es de 8 años.
- El 47.5% no tiene concluida la instrucción básica.

Iglesia de Jesucristo de los Santos de los Últimos Días



Población por grupos de edad y sexo



• De cada 100 personas de 12 años y más, 52 realizan alguna actividad económica.



• De la población casada o unida 39.3% tiene una unión religiosa.



• La población femenina de 15 a 49 años registra un promedio de 1.6 hijos nacidos vivos.



• De la población de 3 años y más, 20 hablan una lengua indígena y todos hablan español.

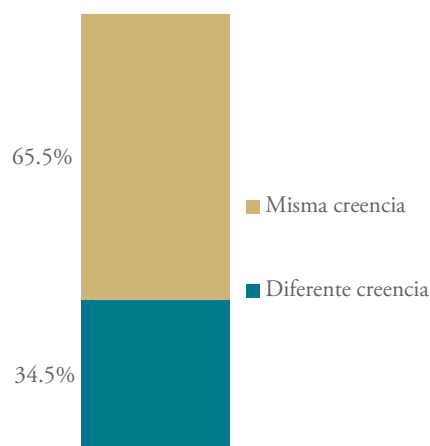


• En los hogares censales donde el jefe(a) es de la IJSUD, 65.5% de los integrantes de ese hogar comparten esta creencia religiosa.

Población por tamaño de localidad

Tamaño de localidad

Menos de 2 500 habitantes	10.6%
2 500 a 4 999 habitantes	5.6%
5 000 a 14 999 habitantes	16.5%
15 000 a 99 999 habitantes	35.9%
100 000 y más habitantes	31.4%

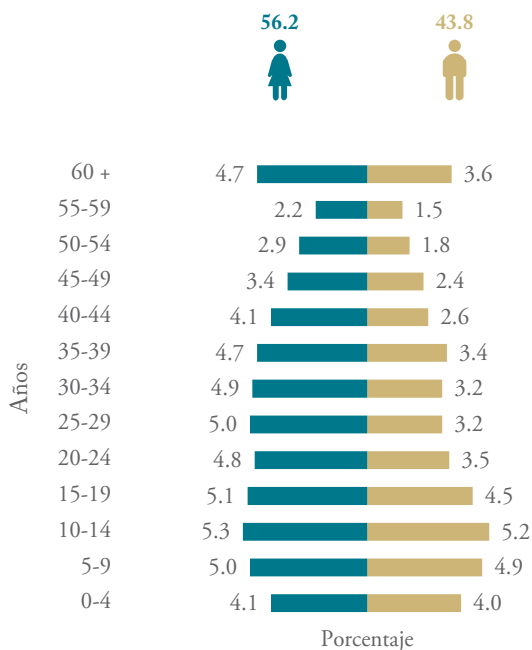


- 98 de cada 100 personas saben leer y escribir.
- El promedio de escolaridad es de 11 años.
- El 19.2% no tiene concluida la instrucción básica.

Testigos de Jehová



Población por grupos de edad y sexo



• De cada 100 personas de 12 años y más, 46 realizan alguna actividad económica.



• De la población casada o unida 10.1% tiene una unión religiosa.



• La población femenina de 15 a 49 años registra un promedio de 1.6 hijos nacidos vivos.



• De la población de 3 años y más, 571 hablan una lengua indígena y todos hablan español.

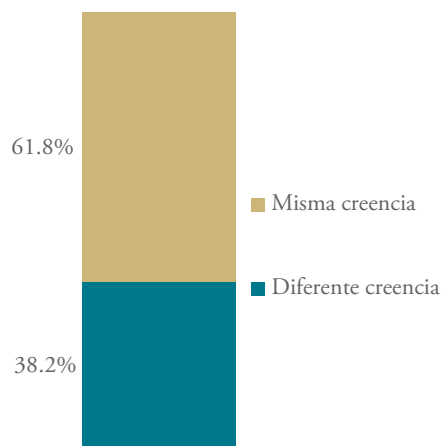


• En los hogares censales donde el jefe(a) es Testigo de Jehová, 61.8% de los integrantes de ese hogar comparten esta creencia religiosa.

Población por tamaño de localidad

Tamaño de localidad

Menos de 2 500 habitantes	34.2%
2 500 a 4 999 habitantes	10.0%
5 000 a 14 999 habitantes	15.9%
15 000 a 99 999 habitantes	23.1%
100 000 y más habitantes	16.8%

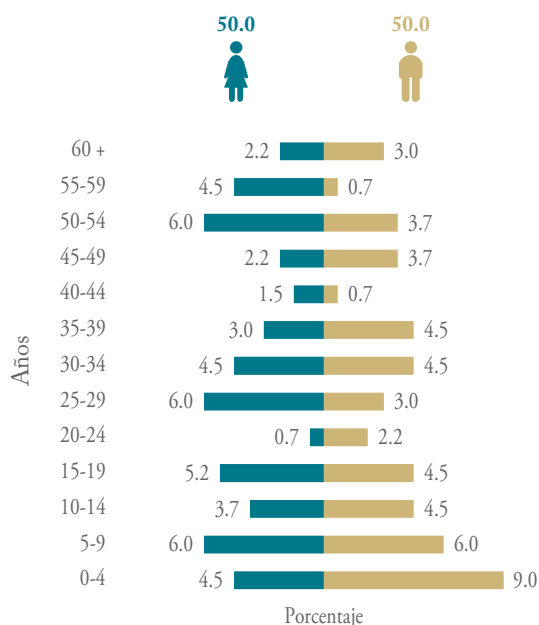


- 95 de cada 100 personas saben leer y escribir.
- El promedio de escolaridad es de 8 años.
- El 40% no tiene concluida la instrucción básica.

Judaica



Población por grupos de edad y sexo



Población por tamaño de localidad

Tamaño de localidad

Menos de 2 500 habitantes	20.7%
2 500 a 4 999 habitantes	7.4%
5 000 a 14 999 habitantes	12.6%
15 000 a 99 999 habitantes	10.4%
100 000 y más habitantes	48.9%



- 96 de cada 100 personas saben leer y escribir.
- El promedio de escolaridad es de 12 años.
- El 19.1% no tiene concluida la instrucción básica.



- De cada 100 personas de 12 años y más, 54 realizan alguna actividad económica.



- Del total de la población casada o unida 32.6% tiene una unión religiosa.



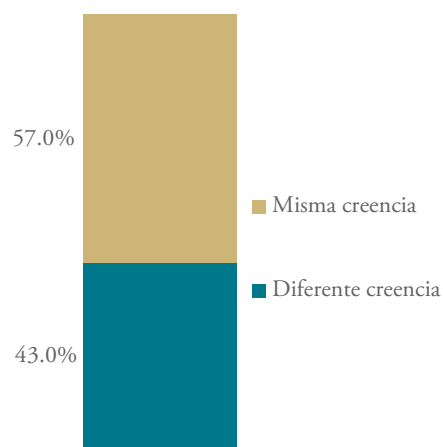
- La población femenina de 15 a 49 años registra un promedio de 1.2 hijos nacidos vivos.



- No existen hablantes de lengua indígena.



- En los hogares censales donde el jefe(a) es Judaico, 57% de los integrantes de ese hogar comparten esta creencia religiosa.

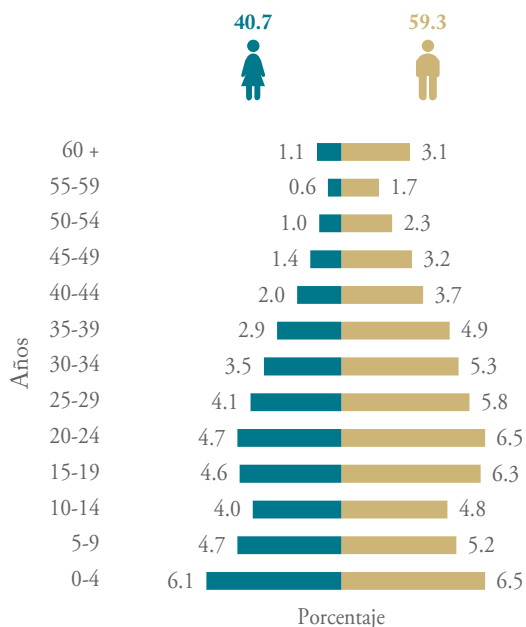


- No existen Asociaciones Religiosas ni Ministros de culto registrados ante la Secretaría de Gobernación.

Sin religión



Población por grupos de edad y sexo



• De cada 100 personas de 12 años y más, 59 realizan alguna actividad económica.



• De la población casada o unida 5.6% tiene una unión religiosa.



• La población femenina de 15 a 49 años registra un promedio de 1.9 hijos nacidos vivos.



• De la población de 3 años y más, 5 297 hablan una lengua indígena, de éstos 54 no hablan español.

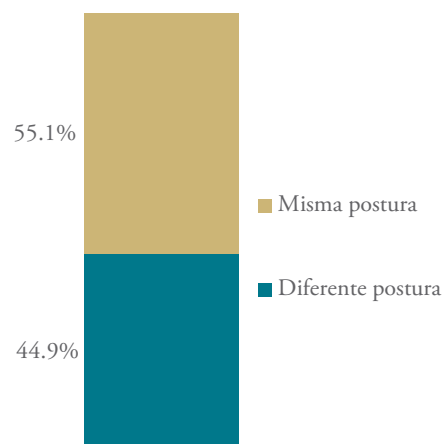


• En los hogares censales donde el jefe(a) no tiene religión, 55.1% de los integrantes de ese hogar comparten esta postura religiosa.

Población por tamaño de localidad

Tamaño de localidad

Menos de 2 500 habitantes	49.7%
2 500 a 4 999 habitantes	12.6%
5 000 a 14 999 habitantes	10.8%
15 000 a 99 999 habitantes	15.4%
100 000 y más habitantes	11.5%



- 92 de cada 100 personas saben leer y escribir.
- El promedio de escolaridad es de 8 años.
- El 44.6% no tiene concluida la instrucción básica.

Tamaulipas

Distribución territorial

Superficie (km²) 80 249

Representa el 4.1% del territorio nacional.

Densidad de población (hab./km²) 40.7

Total de municipios 43

Municipios con mayor población

Reynosa 608 891

Matamoros 489 193

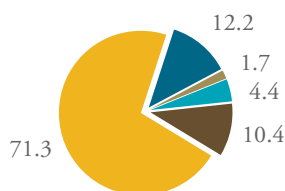
Nuevo Laredo 384 033

Población

Población total 3 268 554

Representa el 2.9% de la población nacional.

Distribución porcentual de la población por tamaño de localidad



- Menos de 2 500 habitantes
- 2 500 a 4 999 habitantes
- 5 000 a 14 999 habitantes
- 15 000 a 99 999 habitantes
- 100 000 y más habitantes

Viviendas particulares habitadas

Total 901 244

De las viviendas particulares habitadas:

75.9% Dispone de radio

94.3% Dispone de TV

23.5% Dispone de Internet

Características educativas

Población de 15 años y más

- 95 de cada 100 personas saben leer y escribir.
- El promedio de escolaridad es de 9 años.
- El 36.5% no tiene concluida la instrucción básica.

Situación conyugal

- De la población casada o unida, 38.6% declara un matrimonio religioso.

Fecundidad

- La población femenina de 15 a 49 años registra un promedio de 1.7 hijos nacidos vivos.

Lengua indígena

- De la población de 3 años y más, 23 478 hablan una lengua indígena, de éstos, 65 no hablan español.

Características económicas

Población de 12 años y más

Económicamente activa 53.6%

No económicamente activa 45%

No especificado 1.4%

Asociaciones Religiosas y Ministros de culto

- Las Asociaciones Religiosas son 480; 134 son Católicas y 346 de otras tradiciones religiosas.

- Los Ministros de culto son 2 635.

Religión

Población

Católica 2 384 024

Protestante/ Pentecostal/ Cristiana/ Evangélica 397 626

Protestante histórica o reformada 26 967

Anabautista/Menonita 47

Bautista 20 245

Iglesia del Nazareno 164

Metodista 1 387

Presbiteriana 2 175

Otras protestantes 2 949

Pentecostal/ Cristiana/ Evangélica 370 659

Pentecostal 78 867

Cristiana y evangélica sin sustento actual pentecostal 291 792

Iglesia del Dios Vivo, Columna y Apoyo de la Verdad, la Luz del Mundo 5 294

Otras cristianas y evangélicas 286 498

Biblia diferente de Evangélica 81 474

Adventistas del Séptimo Día 11 412

Iglesia de Jesucristo de los Santos de los Últimos Días (Mormones) 13 235

Testigos de Jehová 56 827

Origen Oriental 131

Judaica 362

Islámica 63

Raíces étnicas 26

Espiritualista 450

Otras religiones 261

Sin religión 219 940

No especificado 184 197



Población por grupos de edad y sexo



• De cada 100 personas de 12 años y más, 54 realizan alguna actividad económica.



• De la población casada o unida 41.2% tiene una unión religiosa.



• La población femenina de 15 a 49 años registra un promedio de 1.7 hijos nacidos vivos.



• De la población de 3 años y más, 16 934 hablan una lengua indígena, de éstos 48 no hablan español.

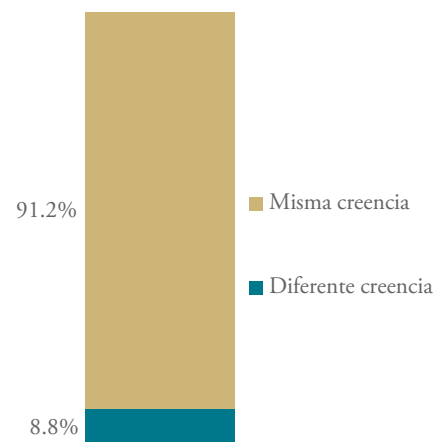


• En los hogares censales donde el jefe(a) es Católico, 91.2% de los integrantes de ese hogar comparten esta creencia religiosa.

Población por tamaño de localidad

Tamaño de localidad

Menos de 2 500 habitantes	12.9%
2 500 a 4 999 habitantes	1.8%
5 000 a 14 999 habitantes	4.7%
15 000 a 99 999 habitantes	10.7%
100 000 y más habitantes	69.9%



- 96 de cada 100 personas saben leer y escribir.
- El promedio de escolaridad es de 9 años.
- El 36.1% no tiene concluida la instrucción básica.



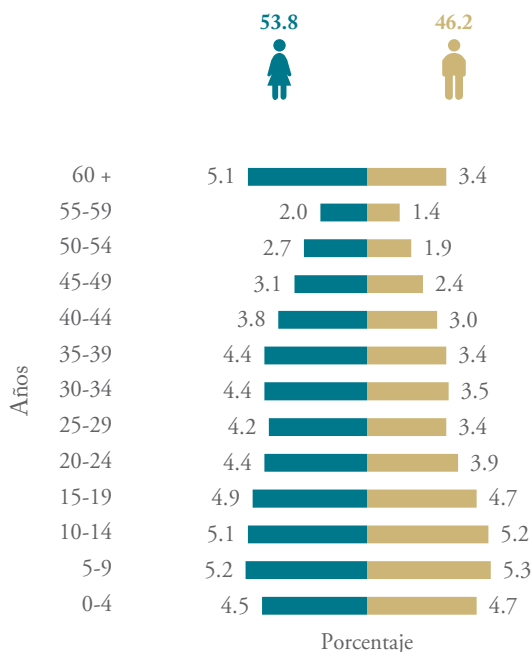
• Las Asociaciones Religiosas son 134.

• Los Ministros de culto son 483.

Protestante/ Pentecostal/ Evangélica/ Cristiana



Población por grupos de edad y sexo



• De cada 100 personas de 12 años y más, 50 realizan alguna actividad económica.



• De la población casada o unida 40% tiene una unión religiosa.



• La población femenina de 15 a 49 años registra un promedio de 1.8 hijos nacidos vivos.



• De la población de 3 años y más, 3 674 hablan una lengua indígena, de éstos 7 no hablan español.

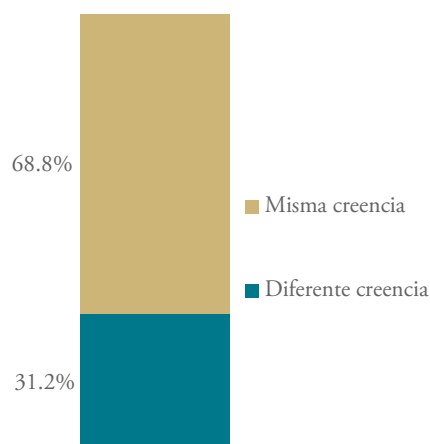


• En los hogares censales donde el jefe(a) es Evangélico, 68.8% de los integrantes de ese hogar comparten esta creencia religiosa.

Población por tamaño de localidad

Tamaño de localidad

Menos de 2 500 habitantes	12.5%
2 500 a 4 999 habitantes	1.9%
5 000 a 14 999 habitantes	4.0%
15 000 a 99 999 habitantes	10.8%
100 000 y más habitantes	70.8%



- 96 de cada 100 personas saben leer y escribir.
- El promedio de escolaridad es de 9 años.
- El 38.9% no tiene concluida la instrucción básica.



- Las Asociaciones Religiosas son 346.
- Los Ministros de culto son 2 152.

Adventistas del Séptimo Día



Población por grupos de edad y sexo



• De cada 100 personas de 12 años y más, 53 realizan alguna actividad económica.



• De la población casada o unida 32.7% tiene una unión religiosa.



• La población femenina de 15 a 49 años registra un promedio de 1.7 hijos nacidos vivos.



• De la población de 3 años y más, 151 hablan una lengua indígena y todos hablan español.

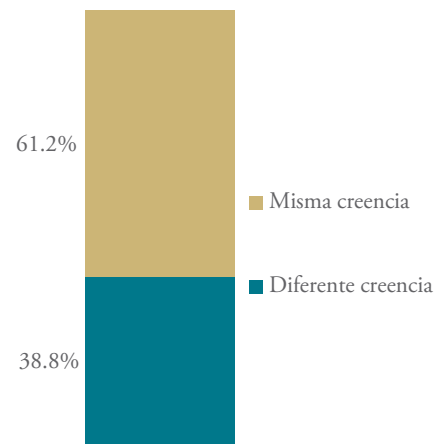


• En los hogares censales donde el jefe(a) es Adventista, 61.2% de los integrantes de ese hogar comparten esta creencia religiosa.

Población por tamaño de localidad

Tamaño de localidad

Menos de 2 500 habitantes	8.6%
2 500 a 4 999 habitantes	2.5%
5 000 a 14 999 habitantes	4.0%
15 000 a 99 999 habitantes	9.7%
100 000 y más habitantes	75.2%

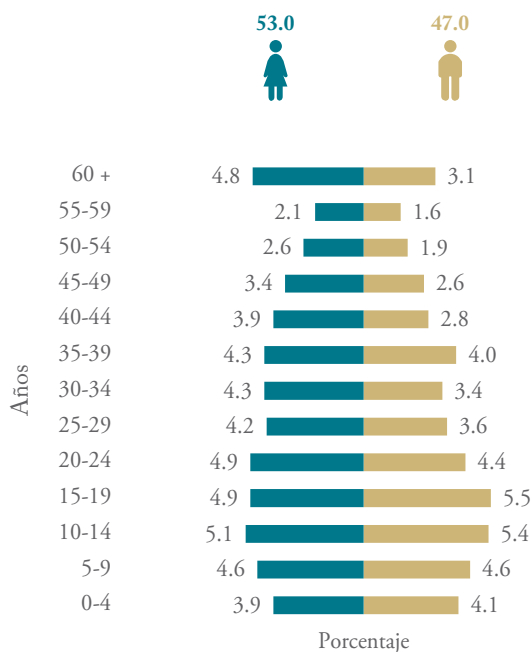


- 96 de cada 100 personas saben leer y escribir.
- El promedio de escolaridad es de 9 años.
- El 33.2% no tiene concluida la instrucción básica.

Iglesia de Jesucristo de los Santos de los Últimos Días



Población por grupos de edad y sexo



• De cada 100 personas de 12 años y más, 53 realizan alguna actividad económica.



• De la población casada o unida 50.5% tiene una unión religiosa.



• La población femenina de 15 a 49 años registra un promedio de 1.6 hijos nacidos vivos.



• De la población de 3 años y más, 73 hablan una lengua indígena y todos hablan español.

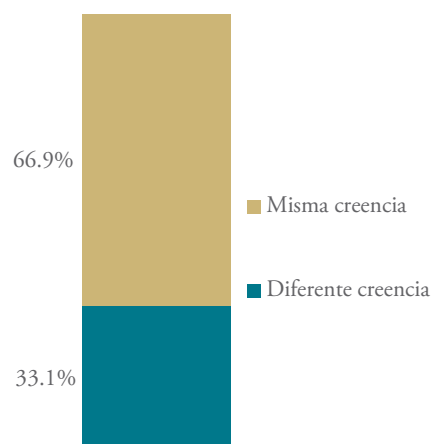


• En los hogares censales donde el jefe(a) es de la IJSUD, 66.9% de los integrantes de ese hogar comparten esta creencia religiosa.

Población por tamaño de localidad

Tamaño de localidad

Menos de 2 500 habitantes	2.8%
2 500 a 4 999 habitantes	0.7%
5 000 a 14 999 habitantes	2.1%
15 000 a 99 999 habitantes	15.3%
100 000 y más habitantes	79.1%

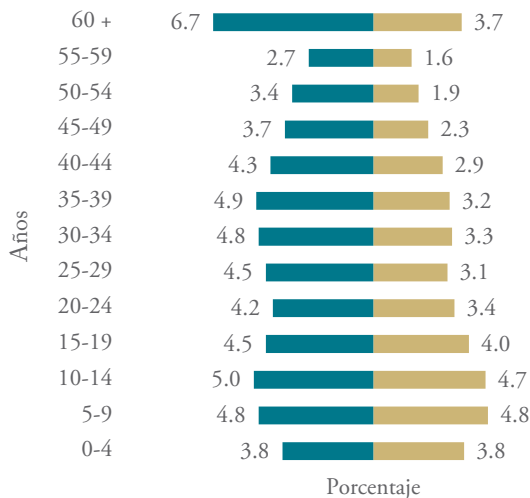


- 98 de cada 100 personas saben leer y escribir.
- El promedio de escolaridad es de 11 años.
- El 23% no tiene concluida la instrucción básica.

Testigos de Jehová



Población por grupos de edad y sexo



- De cada 100 personas de 12 años y más, 49 realizan alguna actividad económica.



- De la población casada o unida 21.4% tiene una unión religiosa.



- La población femenina de 15 a 49 años registra un promedio de 1.6 hijos nacidos vivos.



- De la población de 3 años y más, 631 hablan una lengua indígena, de éstos una persona no habla español.

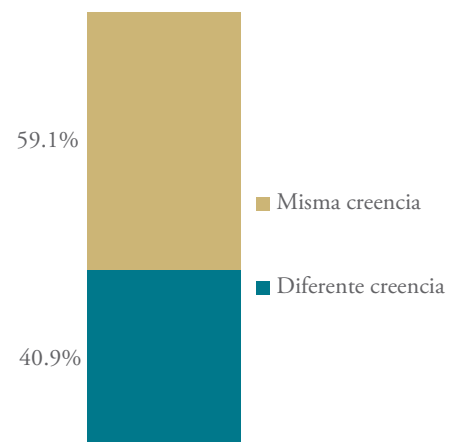


- En los hogares censales donde el jefe(a) es Testigo de Jehová, 59.1% de los integrantes de ese hogar comparten esta creencia religiosa.

Población por tamaño de localidad

Tamaño de localidad

Menos de 2 500 habitantes	10.0%
2 500 a 4 999 habitantes	1.7%
5 000 a 14 999 habitantes	5.2%
15 000 a 99 999 habitantes	10.6%
100 000 y más habitantes	72.5%

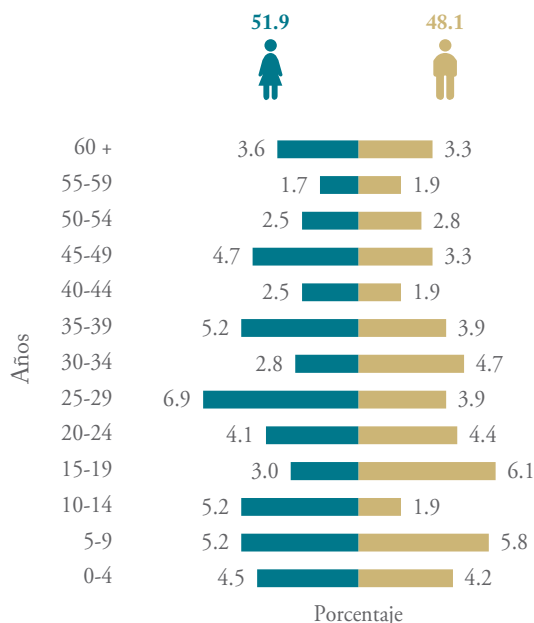


- 97 de cada 100 personas saben leer y escribir.
- El promedio de escolaridad es de 8 años.
- El 41.4% no tiene concluida la instrucción básica.

Judaica



Población por grupos de edad y sexo



- De cada 100 personas de 12 años y más, 61 realizan alguna actividad económica.



- Del total de la población casada o unida 44.2% tiene una unión religiosa.



- La población femenina de 15 a 49 años registra un promedio de 1.6 hijos nacidos vivos.



- De la población de 3 años y más, 2 hablan una lengua indígena y todos hablan español.

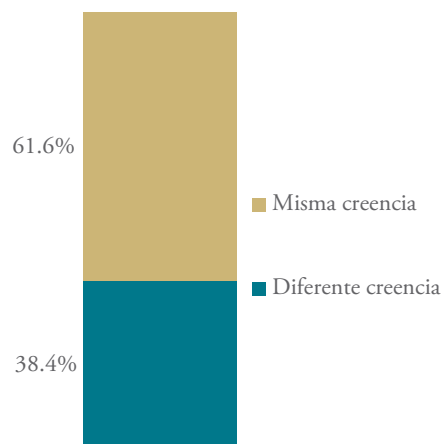


- En los hogares censales donde el jefe(a) es Judaico, 61.6% de los integrantes de ese hogar comparten esta creencia religiosa.

Población por tamaño de localidad

Tamaño de localidad

Menos de 2 500 habitantes	1.1%
2 500 a 4 999 habitantes	0.8%
5 000 a 14 999 habitantes	1.7%
15 000 a 99 999 habitantes	5.2%
100 000 y más habitantes	91.2%



- 99 de cada 100 personas saben leer y escribir.
- El promedio de escolaridad es de 12 años.
- El 17.7% no tiene concluida la instrucción básica.

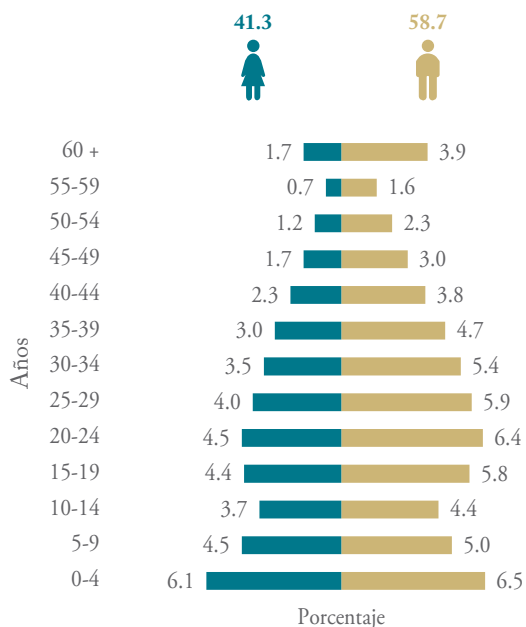


- No existen Asociaciones Religiosas ni Ministros de culto registrados ante la Secretaría de Gobernación.

Sin religión



Población por grupos de edad y sexo



• De cada 100 personas de 12 años y más, 64 realizan alguna actividad económica.



• De la población casada o unida 14.2% tiene una unión religiosa.



• La población femenina de 15 a 49 años registra un promedio de 1.8 hijos nacidos vivos.



• De la población de 3 años y más, 1 653 hablan una lengua indígena, de éstos 9 no hablan español.

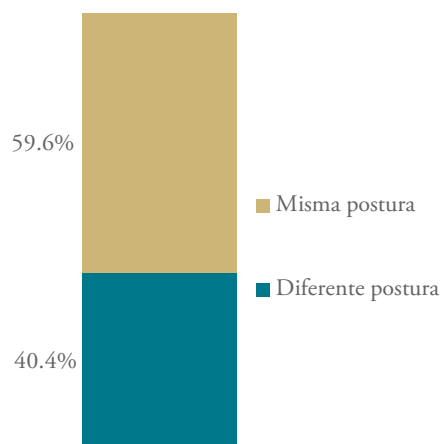


• En los hogares censales donde el jefe(a) no tiene religión, 59.6% de los integrantes de ese hogar comparten esta postura religiosa.

Población por tamaño de localidad

Tamaño de localidad

Menos de 2 500 habitantes	11.2%
2 500 a 4 999 habitantes	1.6%
5 000 a 14 999 habitantes	4.3%
15 000 a 99 999 habitantes	11.2%
100 000 y más habitantes	71.7%



- 95 de cada 100 personas saben leer y escribir.
- El promedio de escolaridad es de 8 años.
- El 41.4% no tiene concluida la instrucción básica.

Distribución territorial

Superficie (km²) 3 997
Representa el 0.2% del territorio nacional.

Densidad de población (hab./km²) 292.7

Total de municipios 60

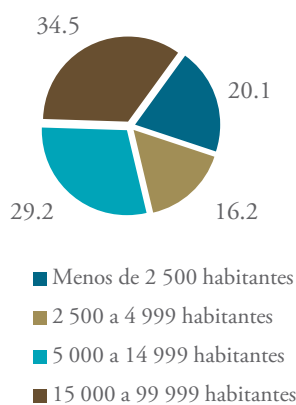
Municipios con mayor población

Tlaxcala	89 795
Huamantla	84 979
Apizaco	76 492

Población

Población total 1 169 936
Representa el 1% de la población nacional.

Distribución porcentual de la población por tamaño de localidad



Viviendas particulares habitadas

Total 274 202

De las viviendas particulares habitadas:

83.6%	Dispone de radio
94.2%	Dispone de TV
12.0%	Dispone de Internet

Características educativas

Población de 15 años y más

- 94 de cada 100 personas saben leer y escribir.
- El promedio de escolaridad es de 9 años.
- El 39.2% no tiene concluida la instrucción básica.

Situación conyugal

- De la población casada o unida, 49.4% declara un matrimonio religioso.

Fecundidad

- La población femenina de 15 a 49 años registra un promedio de 1.8 hijos nacidos vivos.

Lengua indígena

- De la población de 3 años y más, 27 959 hablan una lengua indígena, de éstos, 277 no hablan español.

Características económicas

Población de 12 años y más

Económicamente activa	52.1%
No económicamente activa	47.5%
No especificado	0.4%

Asociaciones Religiosas y Ministros de culto

- Las Asociaciones Religiosas son 22; 8 son Católicas y 14 de otras tradiciones religiosas.
- Los Ministros de culto son 174.

Religión

Católica 1 062 465

Protestante/ Pentecostal/ Cristiana/ Evangélica 48 156

Protestante histórica o reformada 2 049

Bautista 427

Iglesia del Nazareno 9

Metodista 1 373

Presbiteriana 35

Otras protestantes 205

Pentecostal/ Cristiana/ Evangélica 46 107

Pentecostal 4 474

Cristiana y evangélica sin sustento actual pentecostal 41 633

Iglesia del Dios Vivo, Columna y Apoyo de la Verdad, la Luz del Mundo 851

Otras cristianas y evangélicas 40 782

Bíblica diferente de Evangélica 19 180

Adventistas del Séptimo Día 1 057

Iglesia de Jesucristo de los Santos de los Últimos Días (Mormones) 1 991

Testigos de Jehová 16 132

Origen Oriental 42

Judaica 411

Islámica 19

Raíces étnicas 28

Espiritualista 836

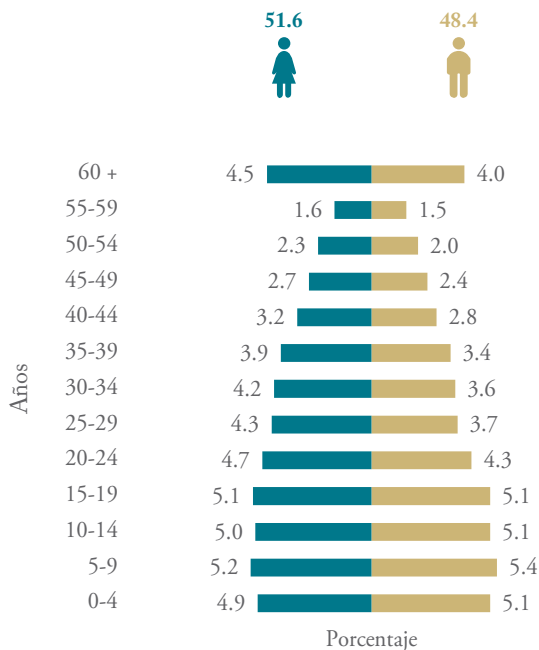
Otras religiones 85

Sin religión 14 928

No especificado 23 786



Población por grupos de edad y sexo



- De cada 100 personas de 12 años y más, 52 realizan alguna actividad económica.



- De la población casada o unida 50.6% tiene una unión religiosa.



- La población femenina de 15 a 49 años registra un promedio de 1.8 hijos nacidos vivos.



- De la población de 3 años y más, 24 869 hablan una lengua indígena, de éstos 249 no hablan español.

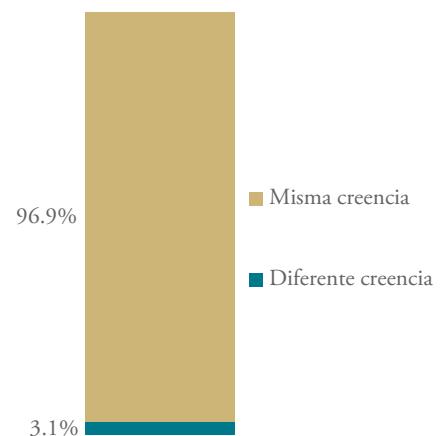


- En los hogares censales donde el jefe(a) es Católico, 96.9% de los integrantes de ese hogar comparten esta creencia religiosa.

Población por tamaño de localidad

Tamaño de localidad

Menos de 2 500 habitantes	20.5%
2 500 a 4 999 habitantes	16.4%
5 000 a 14 999 habitantes	28.7%
15 000 a 99 999 habitantes	34.4%
100 000 y más habitantes	0.0%



- 94 de cada 100 personas saben leer y escribir.
- El promedio de escolaridad es de 9 años.
- El 39.6% no tiene concluida la instrucción básica.

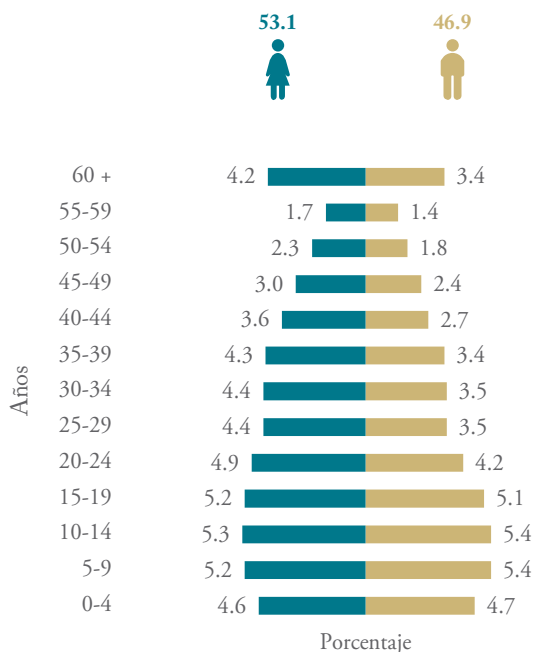


- Las Asociaciones Religiosas son 8.
- Los Ministros de culto son 132.

Protestante/ Pentecostal/ Evangélica/ Cristiana



Población por grupos de edad y sexo



• De cada 100 personas de 12 años y más, 52 realizan alguna actividad económica.



• De la población casada o unida 43.7% tiene una unión religiosa.



• La población femenina de 15 a 49 años registra un promedio de 1.8 hijos nacidos vivos.



• De la población de 3 años y más, 1 271 hablan una lengua indígena, de éstos 10 no hablan español.

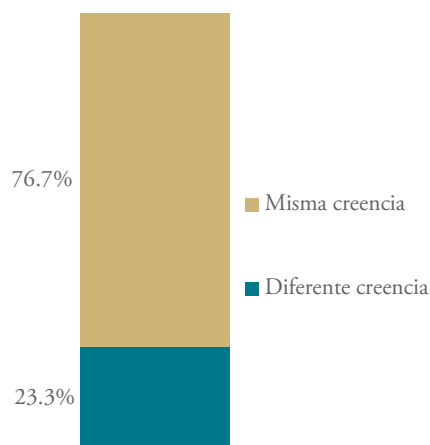


• En los hogares censales donde el jefe(a) es Evangélico, 76.7% de los integrantes de ese hogar comparten esta creencia religiosa.

Población por tamaño de localidad

Tamaño de localidad

Menos de 2 500 habitantes	15.1%
2 500 a 4 999 habitantes	12.4%
5 000 a 14 999 habitantes	36.9%
15 000 a 99 999 habitantes	35.6%
100 000 y más habitantes	0.0%



- 96 de cada 100 personas saben leer y escribir.
- El promedio de escolaridad es de 9 años.
- El 33.5% no tiene concluida la instrucción básica.

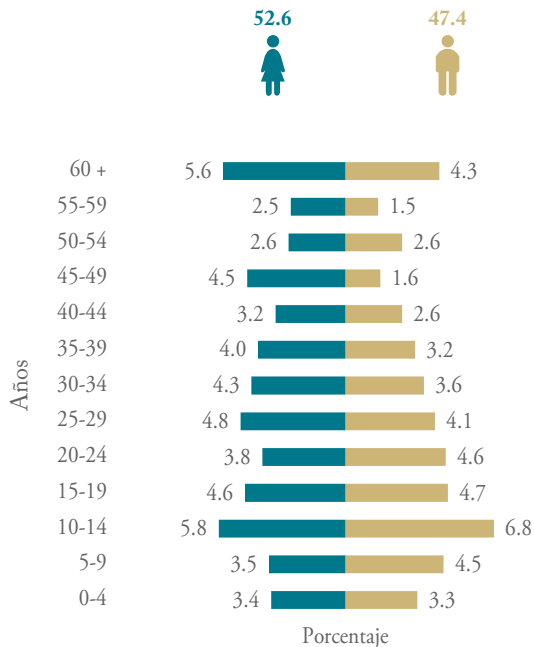


- Las Asociaciones Religiosas son 14.
- Los Ministros de culto son 42.

Adventistas del Séptimo Día



Población por grupos de edad y sexo



• De cada 100 personas de 12 años y más, 51 realizan alguna actividad económica.



• De la población casada o unida 38.5% tiene una unión religiosa.



• La población femenina de 15 a 49 años registra un promedio de 1.7 hijos nacidos vivos.



• De la población de 3 años y más, 11 hablan una lengua indígena y todos hablan español.

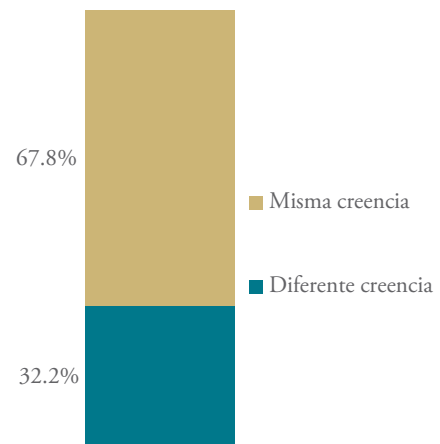


• En los hogares censales donde el jefe(a) es Adventista, 67.8% de los integrantes de ese hogar comparten esta creencia religiosa.

Población por tamaño de localidad

Tamaño de localidad

Menos de 2 500 habitantes	16.4%
2 500 a 4 999 habitantes	8.7%
5 000 a 14 999 habitantes	40.4%
15 000 a 99 999 habitantes	34.5%
100 000 y más habitantes	0.0%

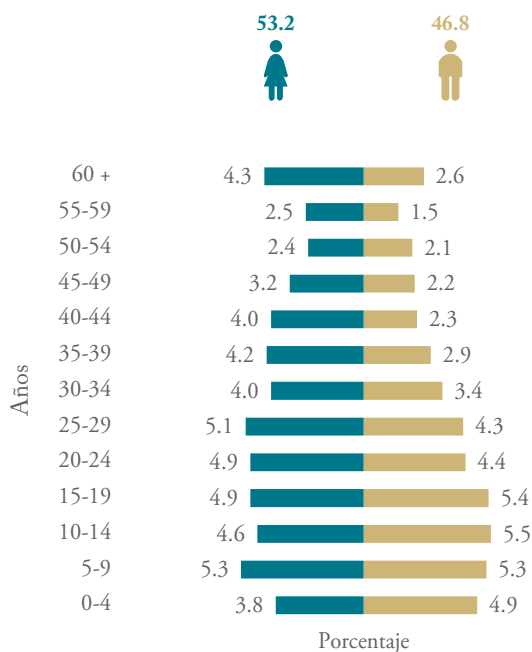


- 96 de cada 100 personas saben leer y escribir.
- El promedio de escolaridad es de 9 años.
- El 31.5% no tiene concluida la instrucción básica.

Iglesia de Jesucristo de los Santos de los Últimos Días



Población por grupos de edad y sexo



- De cada 100 personas de 12 años y más, 50 realizan alguna actividad económica.



- De la población casada o unida 51.9% tiene una unión religiosa.



- La población femenina de 15 a 49 años registra un promedio de 1.7 hijos nacidos vivos.



- De la población de 3 años y más, 38 hablan una lengua indígena y todos hablan español.

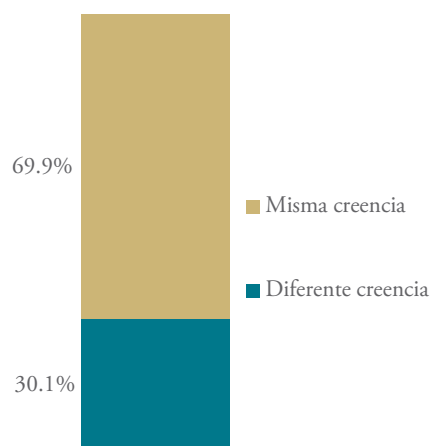


- En los hogares censales donde el jefe(a) es de la IJSUD, 69.9% de los integrantes de ese hogar comparten esta creencia religiosa.

Población por tamaño de localidad

Tamaño de localidad

Menos de 2 500 habitantes	8.8%
2 500 a 4 999 habitantes	14.5%
5 000 a 14 999 habitantes	34.4%
15 000 a 99 999 habitantes	42.3%
100 000 y más habitantes	0.0%

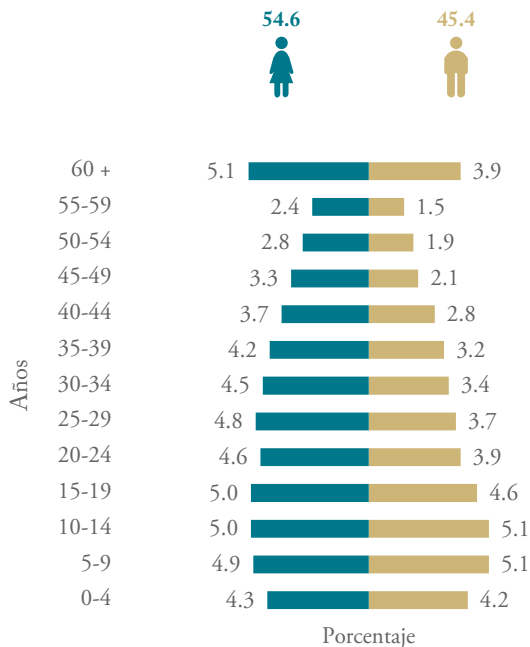


- 97 de cada 100 personas saben leer y escribir.
- El promedio de escolaridad es de 11 años.
- El 18.8% no tiene concluida la instrucción básica.

Testigos de Jehová



Población por grupos de edad y sexo



• De cada 100 personas de 12 años y más, 54 realizan alguna actividad económica.



• De la población casada o unida 21.6% tiene una unión religiosa.



• La población femenina de 15 a 49 años registra un promedio de 1.7 hijos nacidos vivos.



• De la población de 3 años y más, 524 hablan una lengua indígena, de éstos 2 no hablan español.

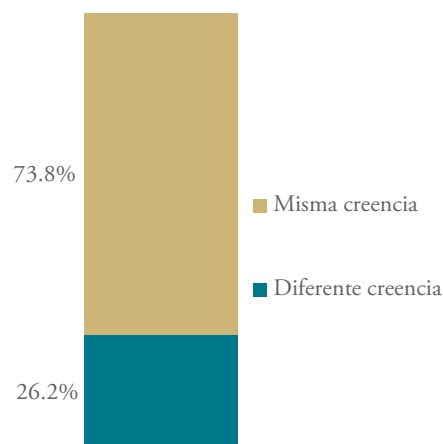


• En los hogares censales donde el jefe(a) es Testigo de Jehová, 73.8% de los integrantes de ese hogar comparten esta creencia religiosa.

Población por tamaño de localidad

Tamaño de localidad

Menos de 2 500 habitantes	19.0%
2 500 a 4 999 habitantes	17.8%
5 000 a 14 999 habitantes	30.7%
15 000 a 99 999 habitantes	32.5%
100 000 y más habitantes	0.0%

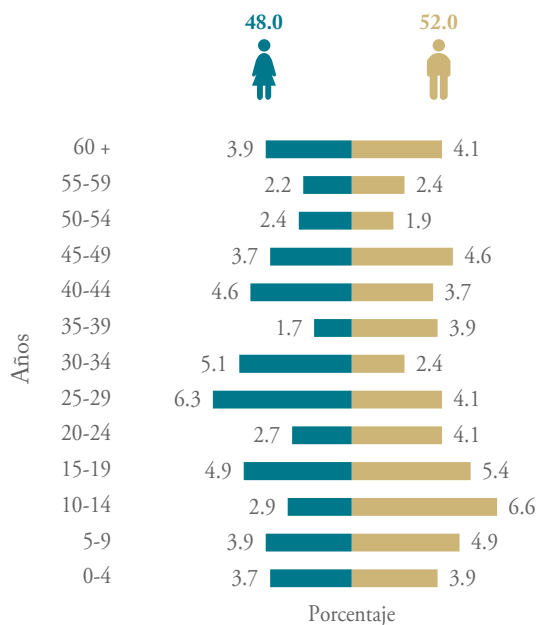


- 97 de cada 100 personas saben leer y escribir.
- El promedio de escolaridad es de 8 años.
- El 41.3% no tiene concluida la instrucción básica.

Judaica



Población por grupos de edad y sexo



• De cada 100 personas de 12 años y más, 55 realizan alguna actividad económica.



• Del total de la población casada o unida 40.6% tiene una unión religiosa.



• La población femenina de 15 a 49 años registra un promedio de 1.7 hijos nacidos vivos.



• De la población de 3 años y más, 5 hablan una lengua indígena, de éstos una persona no habla español.

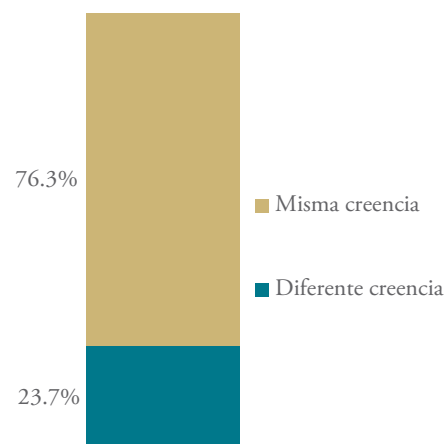


• En los hogares censales donde el jefe(a) es Judaico, 76.3% de los integrantes de ese hogar comparten esta creencia religiosa.

Población por tamaño de localidad

Tamaño de localidad

Menos de 2 500 habitantes	10.0%
2 500 a 4 999 habitantes	14.6%
5 000 a 14 999 habitantes	42.1%
15 000 a 99 999 habitantes	33.3%
100 000 y más habitantes	0.0%



- 97 de cada 100 personas saben leer y escribir.
- El promedio de escolaridad es de 10 años.
- El 29.2% no tiene concluida la instrucción básica.

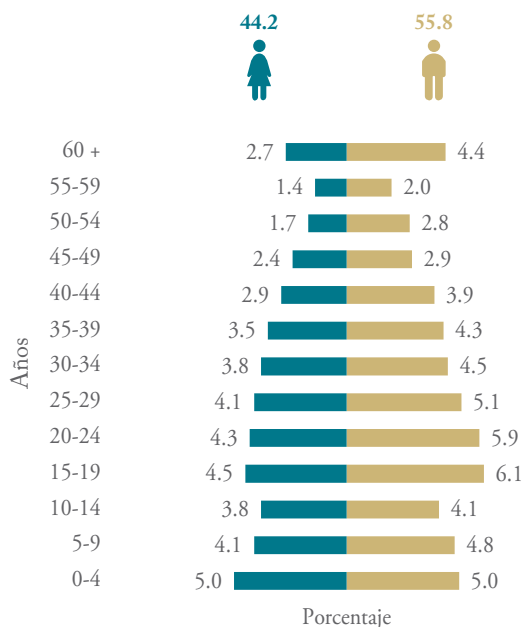


• No existen Asociaciones Religiosas ni Ministros de culto registrados ante la Secretaría de Gobernación.

Sin religión



Población por grupos de edad y sexo



• De cada 100 personas de 12 años y más, 60 realizan alguna actividad económica.



• De la población casada o unida 24.8% tiene una unión religiosa.



• La población femenina de 15 a 49 años registra un promedio de 1.5 hijos nacidos vivos.



• De la población de 3 años y más, 475 hablan una lengua indígena, de éstos 2 no hablan español.

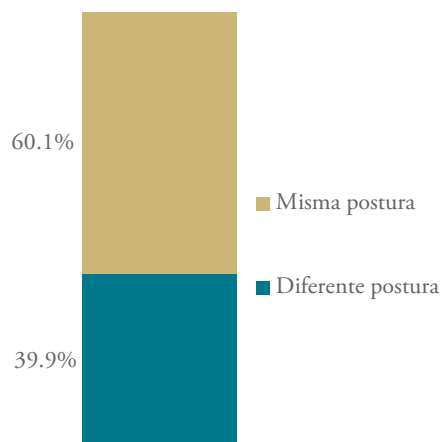


• En los hogares censales donde el jefe(a) no tiene religión, 60.1% de los integrantes de ese hogar comparten esta postura religiosa.

Población por tamaño de localidad

Tamaño de localidad

Menos de 2 500 habitantes	19.3%
2 500 a 4 999 habitantes	14.9%
5 000 a 14 999 habitantes	32.5%
15 000 a 99 999 habitantes	33.3%
100 000 y más habitantes	0.0%



- 97 de cada 100 personas saben leer y escribir.
- El promedio de escolaridad es de 11 años.
- El 25.2% no tiene concluida la instrucción básica.

Veracruz de Ignacio de la Llave

Distribución territorial

Superficie (km²) 71 826
Representa el 3.7% del territorio nacional.

Densidad de población (hab./km²) 106.4

Total de municipios 212

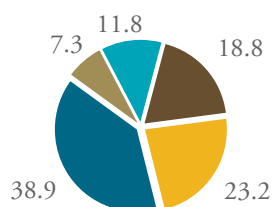
Municipios con mayor población

Veracruz 552 156
Xalapa 457 928
Coatzacoalcos 305 260

Población

Población total 7 643 194
Representa el 6.8% de la población nacional.

Distribución porcentual de la población por tamaño de localidad



- Menos de 2 500 habitantes
- 2 500 a 4 999 habitantes
- 5 000 a 14 999 habitantes
- 15 000 a 99 999 habitantes
- 100 000 y más habitantes

Viviendas particulares habitadas

Total 2 014 307

De las viviendas particulares habitadas:

74.1% Dispone de radio
88.8% Dispone de TV
14.5% Dispone de Internet

Características educativas

Población de 15 años y más

- 88 de cada 100 personas saben leer y escribir.
- El promedio de escolaridad es de 8 años.
- El 50.9% no tiene concluida la instrucción básica.

Situación conyugal

- De la población casada o unida, 37.2% declara un matrimonio religioso.

Fecundidad

- La población femenina de 15 a 49 años registra un promedio de 1.7 hijos nacidos vivos.

Lengua indígena

- De la población de 3 años y más, 662 760 hablan una lengua indígena, de éstos, 73 600 no hablan español.

Características económicas

Población de 12 años y más

Económicamente activa	49.6%
No económicamente activa	49.9%
No especificado	0.5%

Asociaciones Religiosas y Ministros de culto

- Las Asociaciones Religiosas son 382; 77 son Católicas y 305 de otras tradiciones religiosas.
- Los Ministros de culto son 2 940.

Religión

Población

Católica 6 015 058

Protestante/ Pentecostal/ Cristiana/ Evangélica 702 643

Protestante histórica o reformada 25 212

Anabautista/Menonita 19

Bautista 13 349

Iglesia del Nazareno 472

Metodista 646

Presbiteriana 6 968

Otras protestantes 3 758

Pentecostal/ Cristiana/ Evangélica 677 431

Pentecostal 326 920

Cristiana y evangélica sin sustento actual pentecostal 350 511

Iglesia del Dios Vivo, Columna y Apoyo de la Verdad, la Luz del Mundo 24 976

Otras cristianas y evangélicas 325 535

Bíblica diferente de Evangélica 256 093

Adventistas del Séptimo Día 92 814

Iglesia de Jesucristo de los Santos de los Últimos Días (Mormones) 24 063

Testigos de Jehová 139 216

Origen Oriental 576

Judaica 2 595

Islámica 86

Raíces étnicas 106

Espiritualista 1 931

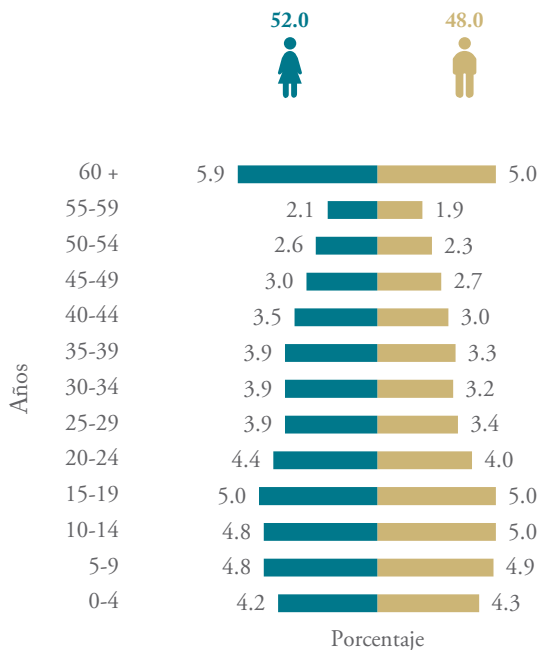
Otras religiones 886

Sin religión 495 641

No especificado 167 579



Población por grupos de edad y sexo



• De cada 100 personas de 12 años y más, 50 realizan alguna actividad económica.



• De la población casada o unida 41.5% tiene una unión religiosa.



• La población femenina de 15 a 49 años registra un promedio de 1.7 hijos nacidos vivos.



• De la población de 3 años y más, 527 707 hablan una lengua indígena, de éstos 61 847 no hablan español.

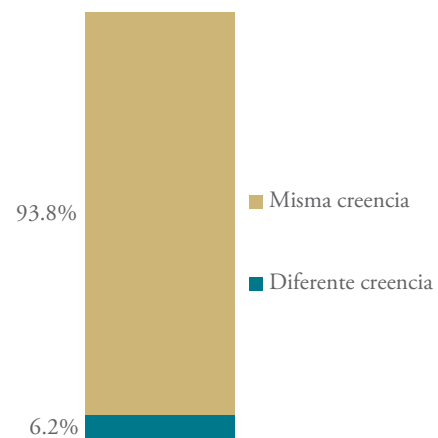


• En los hogares censales donde el jefe(a) es Católico, 93.8% de los integrantes de ese hogar comparten esta creencia religiosa.

Población por tamaño de localidad

Tamaño de localidad

Menos de 2 500 habitantes	39.9%
2 500 a 4 999 habitantes	7.5%
5 000 a 14 999 habitantes	11.5%
15 000 a 99 999 habitantes	18.6%
100 000 y más habitantes	22.5%



- 88 de cada 100 personas saben leer y escribir.
- El promedio de escolaridad es de 8 años.
- El 50.5% no tiene concluida la instrucción básica.



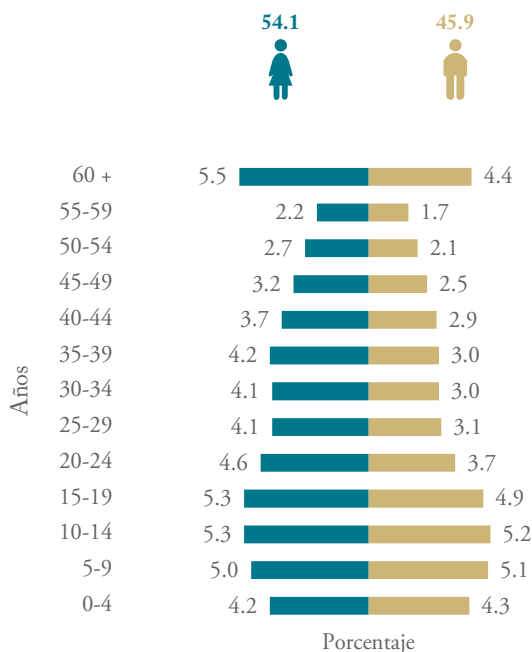
• Las Asociaciones Religiosas son 77.

• Los Ministros de culto son 912.

Protestante/ Pentecostal/ Evangélica/ Cristiana



Población por grupos de edad y sexo



• De cada 100 personas de 12 años y más, 47 realizan alguna actividad económica.



• De la población casada o unida 28.8% tiene una unión religiosa.



• La población femenina de 15 a 49 años registra un promedio de 1.8 hijos nacidos vivos.



• De la población de 3 años y más, 75 363 hablan una lengua indígena, de éstos 8 307 no hablan español.

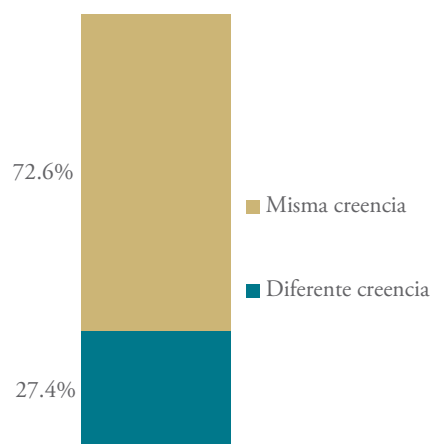


• En los hogares censales donde el jefe(a) es Evangélico, 72.6% de los integrantes de ese hogar comparten esta creencia religiosa.

Población por tamaño de localidad

Tamaño de localidad

Menos de 2 500 habitantes	37.5%
2 500 a 4 999 habitantes	6.7%
5 000 a 14 999 habitantes	13.0%
15 000 a 99 999 habitantes	19.2%
100 000 y más habitantes	23.6%



- 88 de cada 100 personas saben leer y escribir.
- El promedio de escolaridad es de 7 años.
- El 53.3% no tiene concluida la instrucción básica.

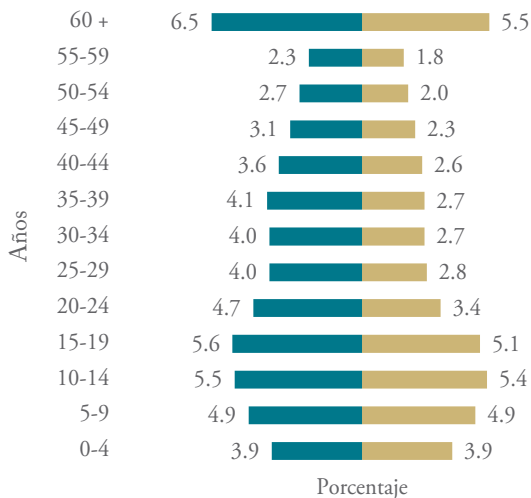


- Las Asociaciones Religiosas son 303.
- Los Ministros de culto son 2 014.

Adventistas del Séptimo Día



Población por grupos de edad y sexo



Población por tamaño de localidad

Tamaño de localidad

Menos de 2 500 habitantes	46.7%
2 500 a 4 999 habitantes	5.0%
5 000 a 14 999 habitantes	16.9%
15 000 a 99 999 habitantes	17.5%
100 000 y más habitantes	13.9%



- De cada 100 personas de 12 años y más, 43 realizan alguna actividad económica.



- De la población casada o unida 17.5% tiene una unión religiosa.



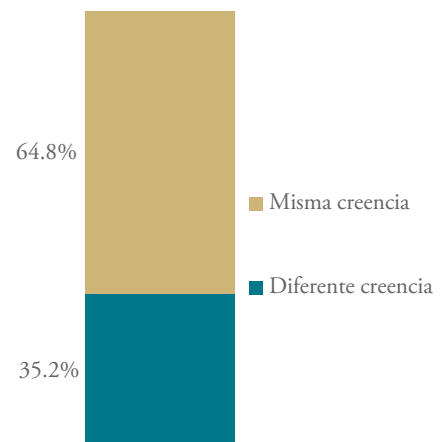
- La población femenina de 15 a 49 años registra un promedio de 1.8 hijos nacidos vivos.



- De la población de 3 años y más, 7 079 hablan una lengua indígena, de éstos 190 no hablan español.



- En los hogares censales donde el jefe(a) es Adventista, 64.8% de los integrantes de ese hogar comparten esta creencia religiosa.

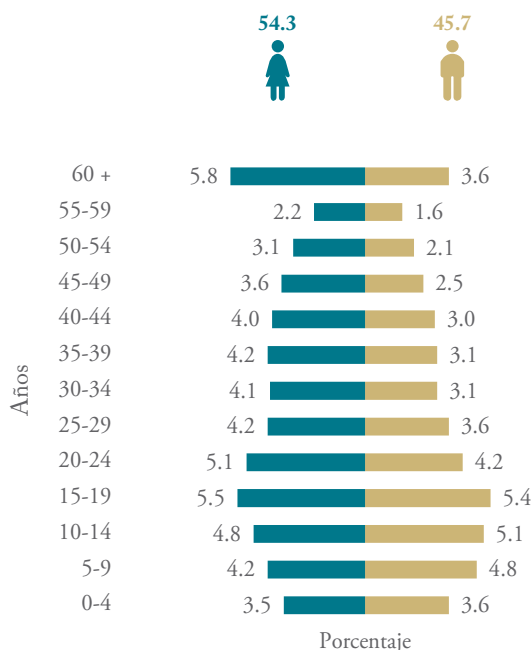


- 86 de cada 100 personas saben leer y escribir.
- El promedio de escolaridad es de 7 años.
- El 59.8% no tiene concluida la instrucción básica.

Iglesia de Jesucristo de los Santos de los Últimos Días



Población por grupos de edad y sexo



• De cada 100 personas de 12 años y más, 50 realizan alguna actividad económica.



• De la población casada o unida 40.8% tiene una unión religiosa.



• La población femenina de 15 a 49 años registra un promedio de 1.5 hijos nacidos vivos.



• De la población de 3 años y más, 292 hablan una lengua indígena y todos hablan español.

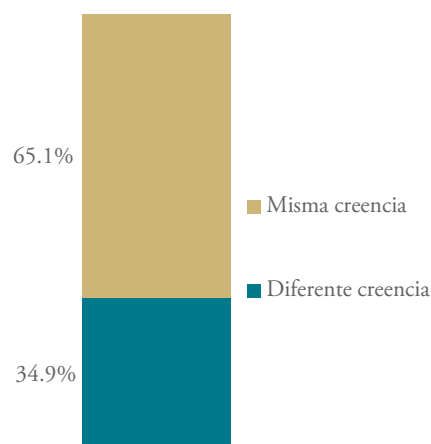


• En los hogares censales donde el jefe(a) es de la IJSUD, 65.1% de los integrantes de ese hogar comparten esta creencia religiosa.

Población por tamaño de localidad

Tamaño de localidad

Menos de 2 500 habitantes	6.7%
2 500 a 4 999 habitantes	3.6%
5 000 a 14 999 habitantes	10.1%
15 000 a 99 999 habitantes	32.3%
100 000 y más habitantes	47.3%

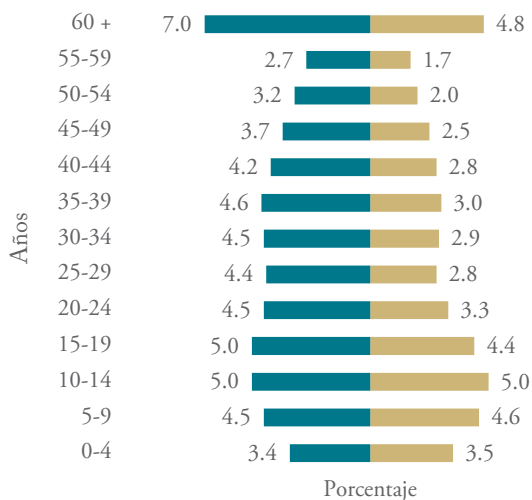


- 96 de cada 100 personas saben leer y escribir.
- El promedio de escolaridad es de 10 años.
- El 27% no tiene concluida la instrucción básica.

Testigos de Jehová



Población por grupos de edad y sexo



• De cada 100 personas de 12 años y más, 47 realizan alguna actividad económica.



• De la población casada o unida 11.8% tiene una unión religiosa.



• La población femenina de 15 a 49 años registra un promedio de 1.6 hijos nacidos vivos.



• De la población de 3 años y más, 8 998 hablan una lengua indígena, de éstos 693 no hablan español.

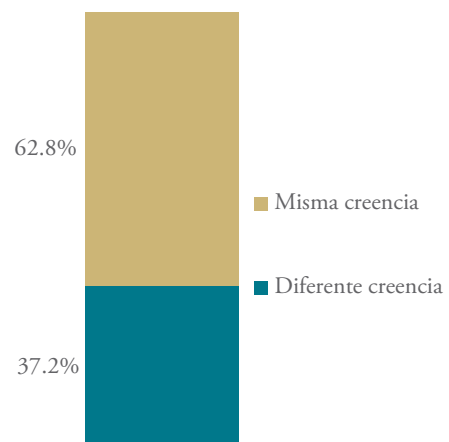


• En los hogares censales donde el jefe(a) es Testigo de Jehová, 62.8% de los integrantes de ese hogar comparten esta creencia religiosa.

Población por tamaño de localidad

Tamaño de localidad

Menos de 2 500 habitantes	35.2%
2 500 a 4 999 habitantes	7.4%
5 000 a 14 999 habitantes	12.3%
15 000 a 99 999 habitantes	20.3%
100 000 y más habitantes	24.8%

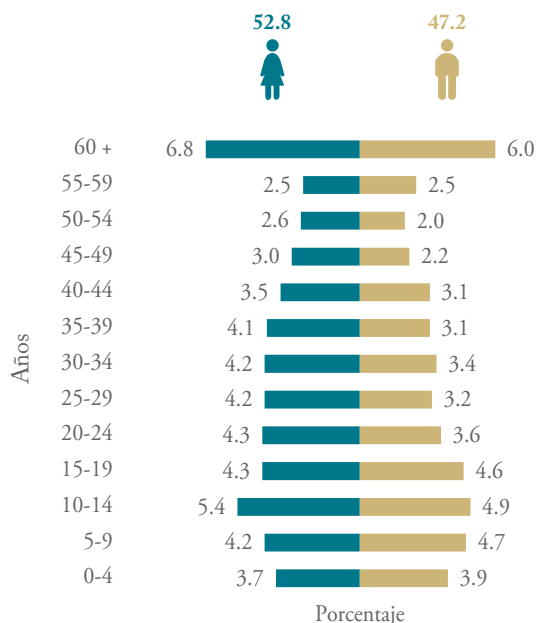


- 92 de cada 100 personas saben leer y escribir.
- El promedio de escolaridad es de 7 años.
- El 53.6% no tiene concluida la instrucción básica.

Judaica



Población por grupos de edad y sexo



Población por tamaño de localidad

Tamaño de localidad

Menos de 2 500 habitantes	20.5%
2 500 a 4 999 habitantes	6.2%
5 000 a 14 999 habitantes	26.6%
15 000 a 99 999 habitantes	13.4%
100 000 y más habitantes	33.3%



- 92 de cada 100 personas saben leer y escribir.
- El promedio de escolaridad es de 9 años.
- El 41.4% no tiene concluida la instrucción básica.



- De cada 100 personas de 12 años y más, 49 realizan alguna actividad económica.



- Del total de la población casada o unida 27.9% tiene una unión religiosa.



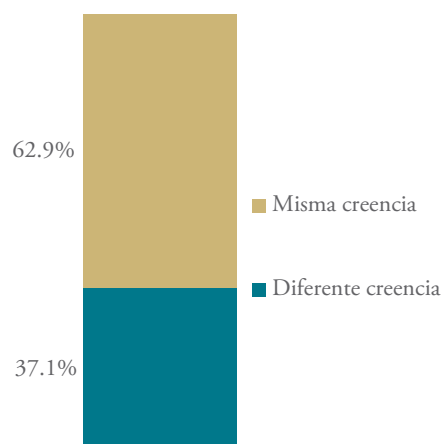
- La población femenina de 15 a 49 años registra un promedio de 1.6 hijos nacidos vivos.



- De la población de 3 años y más, 97 hablan una lengua indígena, de éstos una persona no habla español.



- En los hogares censales donde el jefe(a) es Judaico, 62.9% de los integrantes de ese hogar comparten esta creencia religiosa.

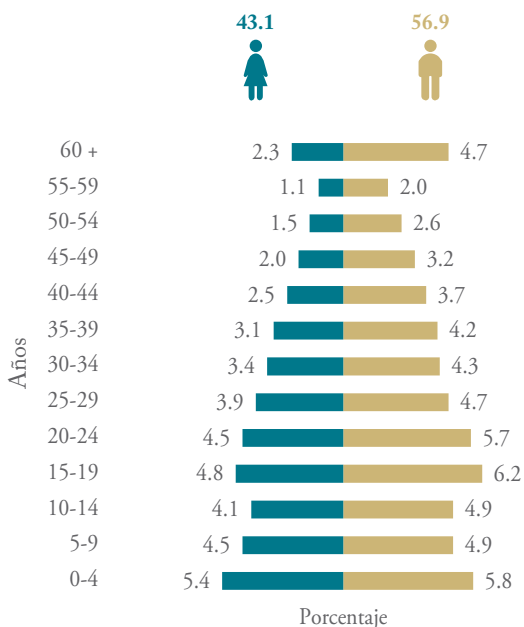


- No existen Asociaciones Religiosas ni Ministros de culto registrados ante la Secretaría de Gobernación.

Sin religión



Población por grupos de edad y sexo



• De cada 100 personas de 12 años y más, 57 realizan alguna actividad económica.



• De la población casada o unida 9.4% tiene una unión religiosa.



• La población femenina de 15 a 49 años registra un promedio de 1.7 hijos nacidos vivos.



• De la población de 3 años y más, 38 220 hablan una lengua indígena, de éstos 2 037 no hablan español.

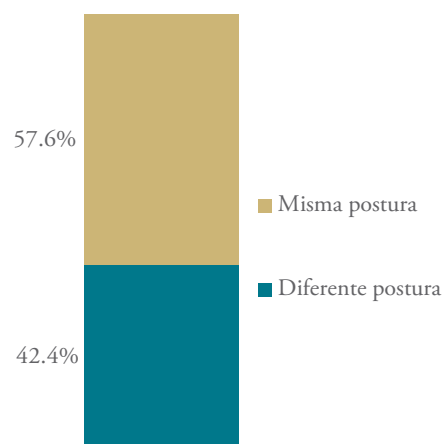


• En los hogares censales donde el jefe(a) no tiene religión, 57.6% de los integrantes de ese hogar comparten esta postura religiosa.

Población por tamaño de localidad

Tamaño de localidad

Menos de 2 500 habitantes	37.6%
2 500 a 4 999 habitantes	6.4%
5 000 a 14 999 habitantes	13.4%
15 000 a 99 999 habitantes	18.6%
100 000 y más habitantes	24.0%



- 88 de cada 100 personas saben leer y escribir.
- El promedio de escolaridad es de 8 años.
- El 52.2% no tiene concluida la instrucción básica.

Distribución territorial

Superficie (km²) 39 524
Representa el 2% del territorio nacional.

Densidad de población (hab./km²) 49.5

Total de municipios 106

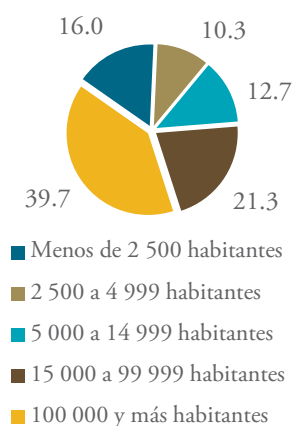
Municipios con mayor población

Mérida 830 732
Kanasín 78 709
Valladolid 74 217

Población

Población total 1 955 577
Representa el 1.7% de la población nacional.

Distribución porcentual de la población por tamaño de localidad



Viviendas particulares habitadas

Total 507 145

De las viviendas particulares habitadas:

75.0% Dispone de radio
92.0% Dispone de TV
18.3% Dispone de Internet

Características educativas

Población de 15 años y más

- 90 de cada 100 personas saben leer y escribir.
- El promedio de escolaridad es de 8 años.
- El 45.4% no tiene concluida la instrucción básica.

Situación conyugal

- De la población casada o unida, 60.1% declara un matrimonio religioso.

Fecundidad

- La población femenina de 15 a 49 años registra un promedio de 1.6 hijos nacidos vivos.

Lengua indígena

- De la población de 3 años y más, 544 927 hablan una lengua indígena, de éstos, 43 010 no hablan español.

Características económicas

Población de 12 años y más

Económicamente activa	52.5%
No económicamente activa	46.8%
No especificado	0.7%

Asociaciones Religiosas y Ministros de culto

- Las Asociaciones Religiosas son 103; 4 son Católicas y 99 de otras tradiciones religiosas.
- Los Ministros de culto son 576.

Religión

Población

Católica 1 554 805

Protestante/ Pentecostal/ Cristiana/ Evangélica 211 109

Protestante histórica o reformada 55 628

Bautista 13 962

Iglesia del Nazareno 1 016

Metodista 114

Presbiteriana 39 063

Otras protestantes 1 473

Pentecostal/ Cristiana/ Evangélica 155 481

Pentecostal 53 283

Cristiana y evangélica sin sustento actual pentecostal 102 198

Iglesia del Dios Vivo, Columna y Apoyo de la Verdad, la Luz del Mundo 2 068

Otras cristianas y evangélicas 100 130

Bíblica diferente de Evangélica 62 673

Adventistas del Séptimo Día 16 175

Iglesia de Jesucristo de los Santos de los Últimos Días (Mormones) 10 547

Testigos de Jehová 35 951

Origen Oriental 548

Judaica 651

Islámica 43

Raíces étnicas 100

Espiritualista 155

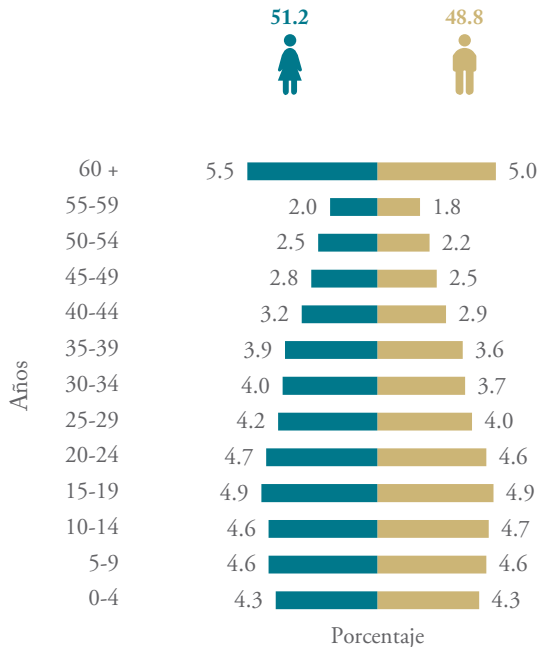
Otras religiones 279

Sin religión 93 358

No especificado 31 856



Población por grupos de edad y sexo



• De cada 100 personas de 12 años y más, 53 realizan alguna actividad económica.



• De la población casada o unida 63.3% tiene una unión religiosa.



• La población femenina de 15 a 49 años registra un promedio de 1.6 hijos nacidos vivos.



• De la población de 3 años y más, 419 284 hablan una lengua indígena, de éstos 33 127 no hablan español.

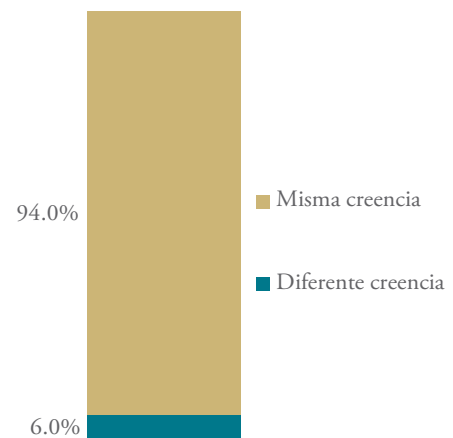


• En los hogares censales donde el jefe(a) es Católico, 94% de los integrantes de ese hogar comparten esta creencia religiosa.

Población por tamaño de localidad

Tamaño de localidad

Menos de 2 500 habitantes	15.1%
2 500 a 4 999 habitantes	10.1%
5 000 a 14 999 habitantes	13.1%
15 000 a 99 999 habitantes	21.0%
100 000 y más habitantes	40.7%



- 91 de cada 100 personas saben leer y escribir.
- El promedio de escolaridad es de 8 años.
- El 44.3% no tiene concluida la instrucción básica.

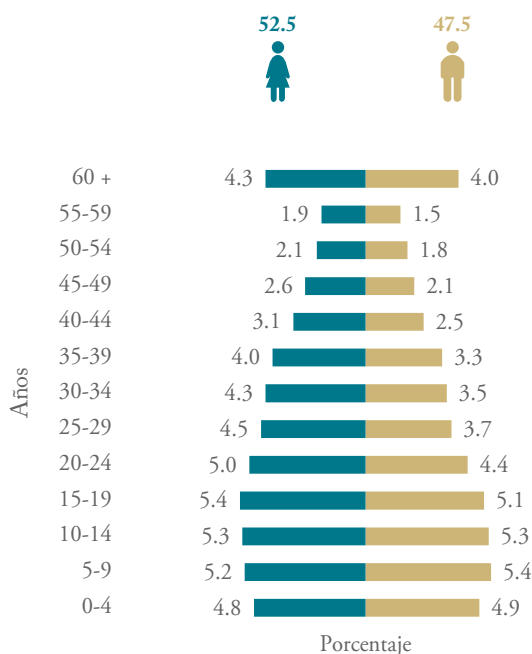


- Las Asociaciones Religiosas son 4.
- Los Ministros de culto son 190.

Protestante/ Pentecostal/ Evangélica/ Cristiana



Población por grupos de edad y sexo



• De cada 100 personas de 12 años y más, 50 realizan alguna actividad económica.



• De la población casada o unida 55.4% tiene una unión religiosa.



• La población femenina de 15 a 49 años registra un promedio de 1.8 hijos nacidos vivos.



• De la población de 3 años y más, 74 203 hablan una lengua indígena, de éstos 6 227 no hablan español.

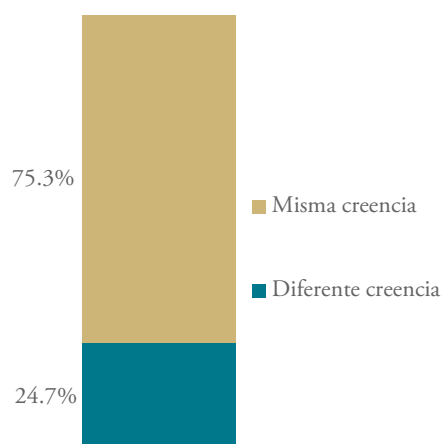


• En los hogares censales donde el jefe(a) es Evangélico, 75.3% de los integrantes de ese hogar comparten esta creencia religiosa.

Población por tamaño de localidad

Tamaño de localidad

Menos de 2 500 habitantes	22.1%
2 500 a 4 999 habitantes	10.9%
5 000 a 14 999 habitantes	13.0%
15 000 a 99 999 habitantes	23.5%
100 000 y más habitantes	30.5%



- 89 de cada 100 personas saben leer y escribir.
- El promedio de escolaridad es de 8 años.
- El 51.3% no tiene concluida la instrucción básica.

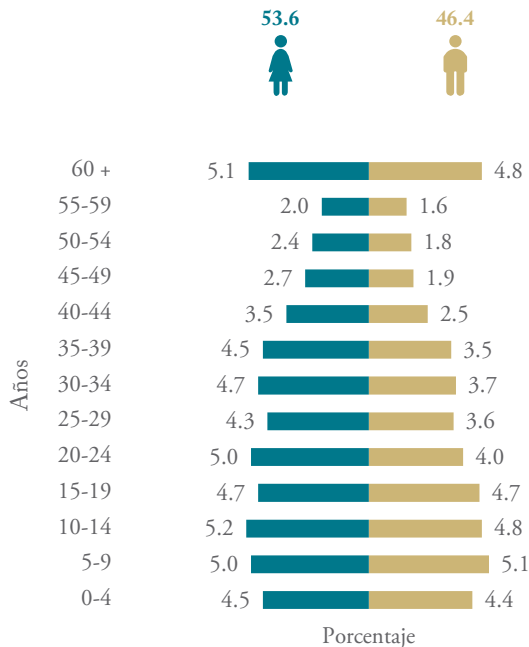


- Las Asociaciones Religiosas son 99.
- Los Ministros de culto son 386.

Adventistas del Séptimo Día



Población por grupos de edad y sexo



- De cada 100 personas de 12 años y más, 49 realizan alguna actividad económica.



- De la población casada o unida 53% tiene una unión religiosa.



- La población femenina de 15 a 49 años registra un promedio de 1.6 hijos nacidos vivos.



- De la población de 3 años y más, 5 050 hablan una lengua indígena, de éstos 239 no hablan español.

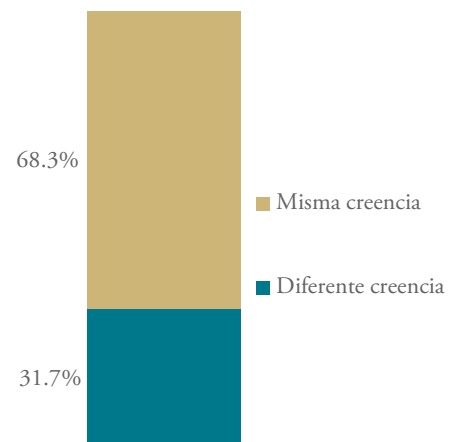


- En los hogares censales donde el jefe(a) es Adventista, 68.3% de los integrantes de ese hogar comparten esta creencia religiosa.

Población por tamaño de localidad

Tamaño de localidad

Menos de 2 500 habitantes	24.6%
2 500 a 4 999 habitantes	15.6%
5 000 a 14 999 habitantes	7.7%
15 000 a 99 999 habitantes	21.9%
100 000 y más habitantes	30.2%

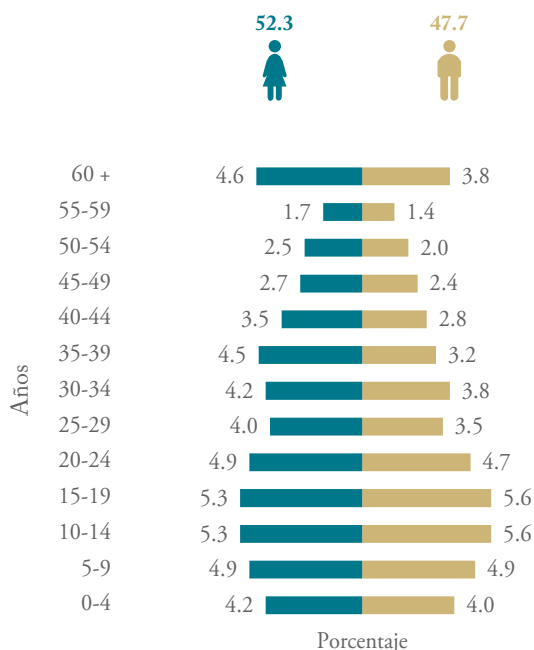


- 91 de cada 100 personas saben leer y escribir.
- El promedio de escolaridad es de 8 años.
- El 49.2% no tiene concluida la instrucción básica.

Iglesia de Jesucristo de los Santos de los Últimos Días



Población por grupos de edad y sexo



• De cada 100 personas de 12 años y más, 52 realizan alguna actividad económica.



• De la población casada o unida 56.3% tiene una unión religiosa.



• La población femenina de 15 a 49 años registra un promedio de 1.7 hijos nacidos vivos.



• De la población de 3 años y más, 1 639 hablan una lengua indígena, de éstos 25 no hablan español.

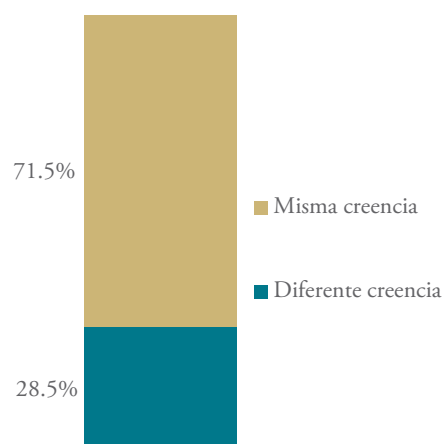


• En los hogares censales donde el jefe(a) es de la IJSUD, 71.5% de los integrantes de ese hogar comparten esta creencia religiosa.

Población por tamaño de localidad

Tamaño de localidad

Menos de 2 500 habitantes	3.2%
2 500 a 4 999 habitantes	7.0%
5 000 a 14 999 habitantes	5.3%
15 000 a 99 999 habitantes	28.3%
100 000 y más habitantes	56.2%

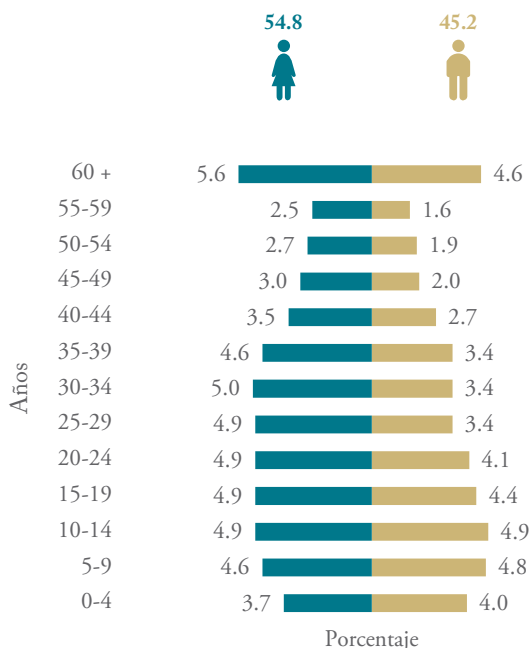


- 95 de cada 100 personas saben leer y escribir.
- El promedio de escolaridad es de 9 años.
- El 31.1% no tiene concluida la instrucción básica.

Testigos de Jehová



Población por grupos de edad y sexo



• De cada 100 personas de 12 años y más, 52 realizan alguna actividad económica.



• De la población casada o unida 41.6% tiene una unión religiosa.



• La población femenina de 15 a 49 años registra un promedio de 1.5 hijos nacidos vivos.



• De la población de 3 años y más, 11 334 hablan una lengua indígena, de éstos 499 no hablan español.

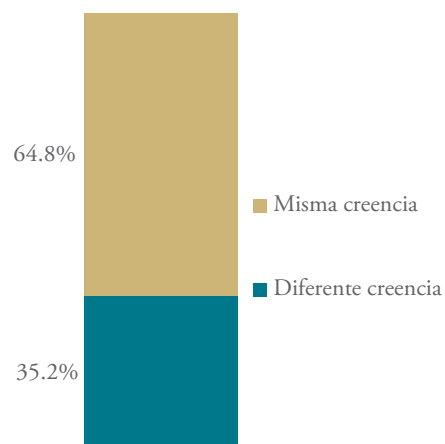


• En los hogares censales donde el jefe(a) es Testigo de Jehová, 64.8% de los integrantes de ese hogar comparten esta creencia religiosa.

Población por tamaño de localidad

Tamaño de localidad

Menos de 2 500 habitantes	14.5%
2 500 a 4 999 habitantes	11.5%
5 000 a 14 999 habitantes	11.4%
15 000 a 99 999 habitantes	23.3%
100 000 y más habitantes	39.3%

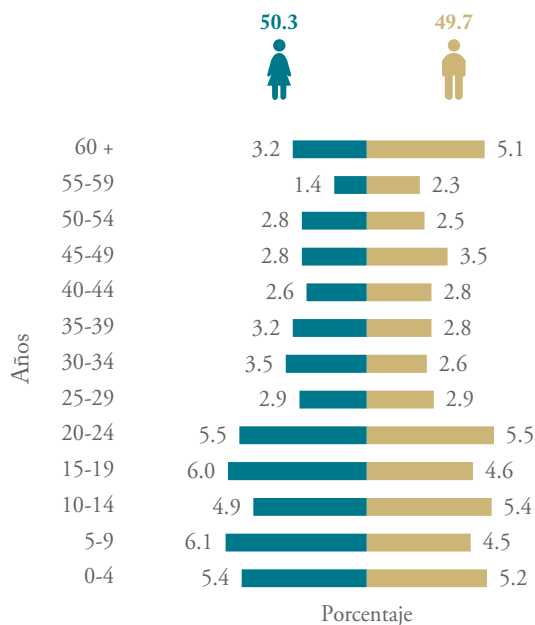


- 92 de cada 100 personas saben leer y escribir.
- El promedio de escolaridad es de 7 años.
- El 53.9% no tiene concluida la instrucción básica.

Judaica



Población por grupos de edad y sexo



• De cada 100 personas de 12 años y más, 49 realizan alguna actividad económica.



• Del total de la población casada o unida 50.5% tiene una unión religiosa.



• La población femenina de 15 a 49 años registra un promedio de 2 hijos nacidos vivos.



• De la población de 3 años y más, 330 hablan una lengua indígena, de éstos 45 no hablan español.

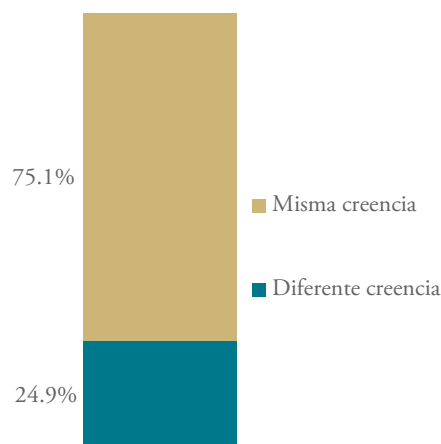


• En los hogares censales donde el jefe(a) es Judaico, 75.1% de los integrantes de ese hogar comparten esta creencia religiosa.

Población por tamaño de localidad

Tamaño de localidad

Menos de 2 500 habitantes	35.5%
2 500 a 4 999 habitantes	20.3%
5 000 a 14 999 habitantes	1.2%
15 000 a 99 999 habitantes	21.4%
100 000 y más habitantes	21.6%



- 85 de cada 100 personas saben leer y escribir.
- El promedio de escolaridad es de 8 años.
- El 51.3% no tiene concluida la instrucción básica.

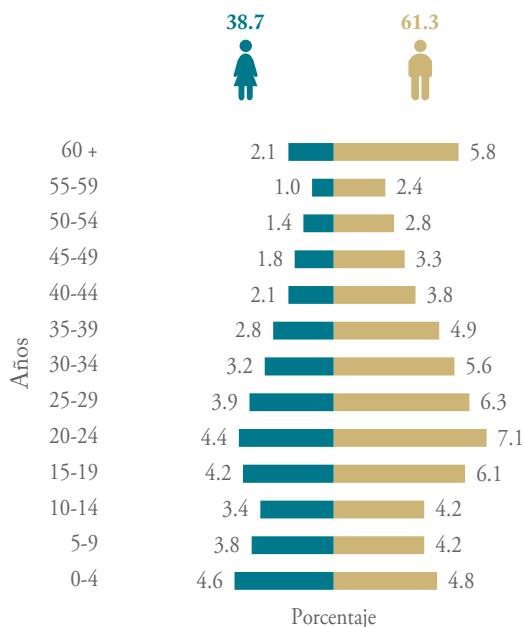


• No existen Asociaciones Religiosas ni Ministros de culto registrados ante la Secretaría de Gobernación.

Sin religión



Población por grupos de edad y sexo



• De cada 100 personas de 12 años y más, 63 realizan alguna actividad económica.



• De la población casada o unida 28.3% tiene una unión religiosa.



• La población femenina de 15 a 49 años registra un promedio de 1.7 hijos nacidos vivos.



• De la población de 3 años y más, 28 271 hablan una lengua indígena, de éstos 2 247 no hablan español.

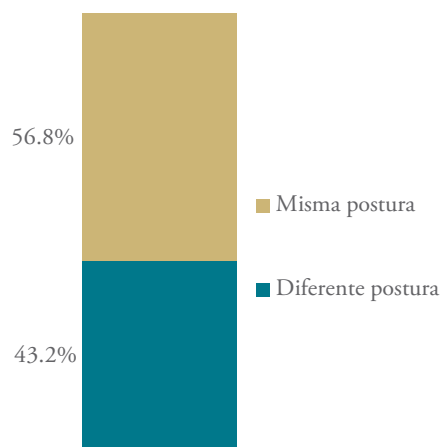


• En los hogares censales donde el jefe(a) no tiene religión, 56.8% de los integrantes de ese hogar comparten esta postura religiosa.

Población por tamaño de localidad

Tamaño de localidad

Menos de 2 500 habitantes	18.8%
2 500 a 4 999 habitantes	11.7%
5 000 a 14 999 habitantes	9.4%
15 000 a 99 999 habitantes	21.3%
100 000 y más habitantes	38.8%



- 88 de cada 100 personas saben leer y escribir.
- El promedio de escolaridad es de 8 años.
- El 50.4% no tiene concluida la instrucción básica.



Distribución territorial

Superficie (km²) 75 284
Representa el 3.8% del territorio nacional.

Densidad de población (hab./km²) 19.8

Total de municipios 58

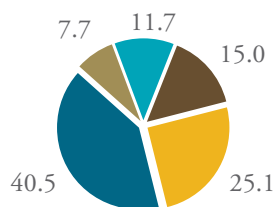
Municipios con mayor población

Fresnillo	213 139
Guadalupe	159 991
Zacatecas	138 176

Población

Población total 1 490 668
Representa el 1.3% de la población nacional.

Distribución porcentual de la población por tamaño de localidad



- Menos de 2 500 habitantes
- 2 500 a 4 999 habitantes
- 5 000 a 14 999 habitantes
- 15 000 a 99 999 habitantes
- 100 000 y más habitantes

Viviendas particulares habitadas

Total 376 913

De las viviendas particulares habitadas:

83.1%	Dispone de radio
94.9%	Dispone de TV
13.2%	Dispone de Internet

Características educativas

Población de 15 años y más

- 94 de cada 100 personas saben leer y escribir.
- El promedio de escolaridad es de 8 años.
- El 49.2% no tiene concluida la instrucción básica.

Situación conyugal

- De la población casada o unida, 70.2% declara un matrimonio religioso.

Fecundidad

- La población femenina de 15 a 49 años registra un promedio de 1.9 hijos nacidos vivos.

Lengua indígena

- De la población de 3 años y más, 5 157 hablan una lengua indígena, de éstos, 233 no hablan español.

Características económicas

Población de 12 años y más

Económicamente activa	47.6%
No económicamente activa	51.7%
No especificado	0.7%

Asociaciones Religiosas y Ministros de culto

- Las Asociaciones Religiosas son 169; 138 son Católicas y 31 de otras tradiciones religiosas.
- Los Ministros de culto son 400.

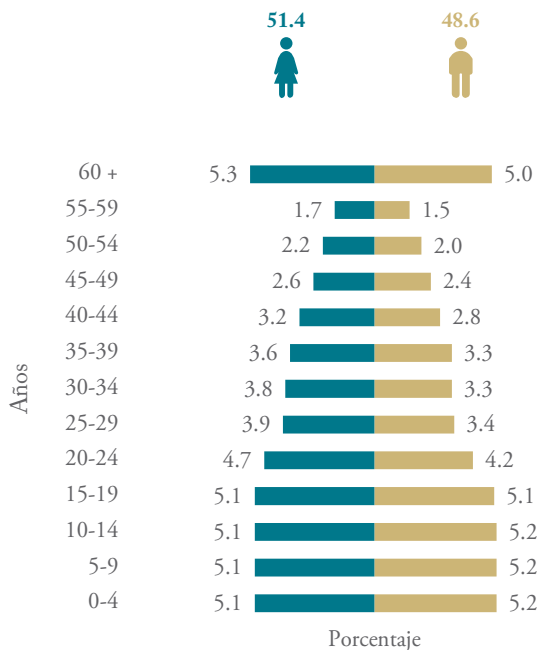
Religión

Población

Católica	1 394 224
Protestante/ Pentecostal/ Cristiana/ Evangélica	41 878
Protestante histórica o reformada	1 628
Anabautista/Menonita	18
Bautista	1 102
Iglesia del Nazareno	2
Metodista	64
Presbiteriana	211
Otras protestantes	231
Pentecostal/ Cristiana/ Evangélica	40 250
Pentecostal	2 851
Cristiana y evangélica sin sustento actual pentecostal	37 399
Iglesia del Dios Vivo, Columna y Apoyo de la Verdad, la Luz del Mundo	641
Otras cristianas y evangélicas	36 758
Bíblica diferente de Evangélica	15 581
Adventistas del Séptimo Día	3 124
Iglesia de Jesucristo de los Santos de los Últimos Días (Mormones)	1 632
Testigos de Jehová	10 825
Origen Oriental	69
Judaica	94
Islámica	12
Raíces étnicas	47
Espiritualista	107
Otras religiones	112
Sin religión	18 057
No especificado	20 487



Población por grupos de edad y sexo



- De cada 100 personas de 12 años y más, 48 realizan alguna actividad económica.



- De la población casada o unida 71.3% tiene una unión religiosa.



- La población femenina de 15 a 49 años registra un promedio de 1.9 hijos nacidos vivos.



- De la población de 3 años y más, 4 262 hablan una lengua indígena, de éstos 185 no hablan español.

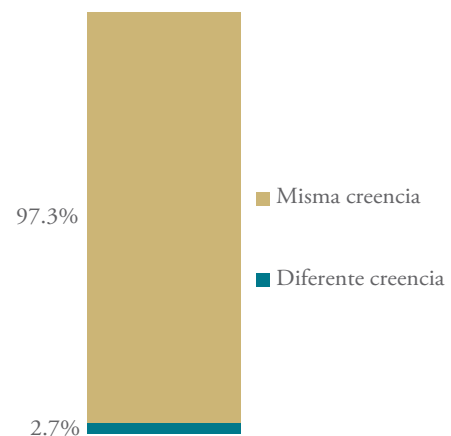


- En los hogares censales donde el jefe(a) es Católico, 97.3% de los integrantes de ese hogar comparten esta creencia religiosa.

Población por tamaño de localidad

Tamaño de localidad

Menos de 2 500 habitantes	41.0%
2 500 a 4 999 habitantes	7.8%
5 000 a 14 999 habitantes	11.9%
15 000 a 99 999 habitantes	14.9%
100 000 y más habitantes	24.4%



- 94 de cada 100 personas saben leer y escribir.
- El promedio de escolaridad es de 8 años.
- El 49.3% no tiene concluida la instrucción básica.

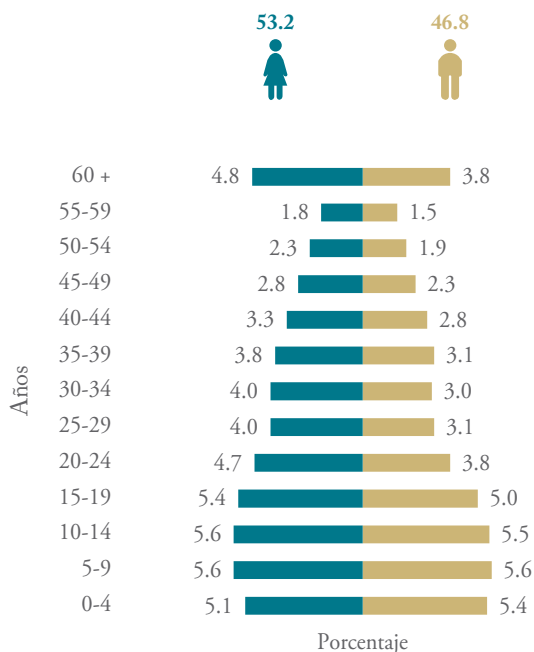


- Las Asociaciones Religiosas son 138.
- Los Ministros de culto son 335.

Protestante/ Pentecostal/ Evangélica/ Cristiana



Población por grupos de edad y sexo



• De cada 100 personas de 12 años y más, 47 realizan alguna actividad económica.



• De la población casada o unida 59.6% tiene una unión religiosa.



• La población femenina de 15 a 49 años registra un promedio de 2 hijos nacidos vivos.



• De la población de 3 años y más, 284 hablan una lengua indígena, de éstos 8 no hablan español.

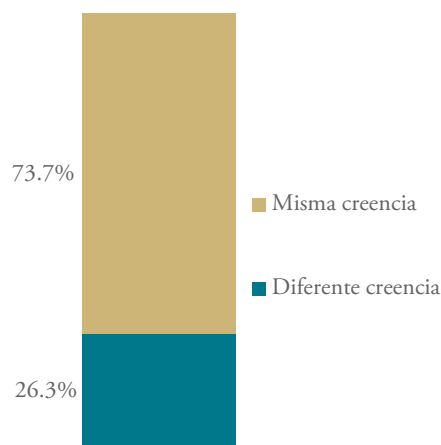


• En los hogares censales donde el jefe(a) es Evangélico, 73.7% de los integrantes de ese hogar comparten esta creencia religiosa.

Población por tamaño de localidad

Tamaño de localidad

Menos de 2 500 habitantes	39.5%
2 500 a 4 999 habitantes	5.3%
5 000 a 14 999 habitantes	8.0%
15 000 a 99 999 habitantes	15.2%
100 000 y más habitantes	32.0%



- 96 de cada 100 personas saben leer y escribir.
- El promedio de escolaridad es de 8 años.
- El 49.9% no tiene concluida la instrucción básica.

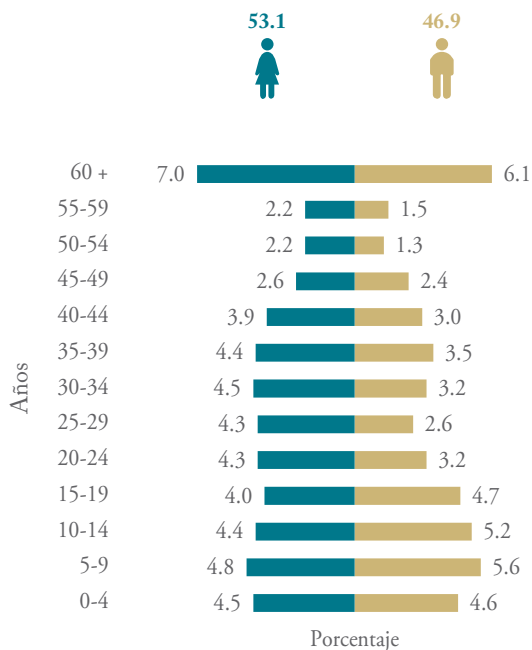


- Las Asociaciones Religiosas son 31.
- Los Ministros de culto son 65.

Adventistas del Séptimo Día



Población por grupos de edad y sexo



• De cada 100 personas de 12 años y más, 43 realizan alguna actividad económica.



• De la población casada o unida 49.1% tiene una unión religiosa.



• La población femenina de 15 a 49 años registra un promedio de 1.8 hijos nacidos vivos.



• De la población de 3 años y más, 2 hablan una lengua indígena y todos hablan español.

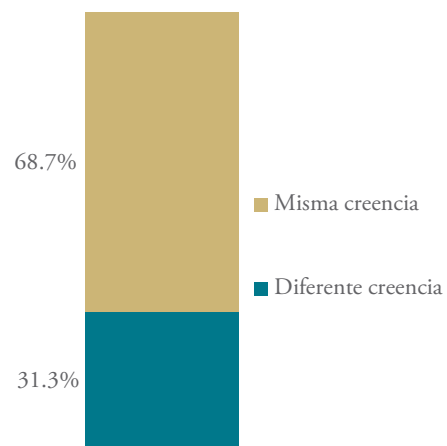


• En los hogares censales donde el jefe(a) es Adventista, 68.7% de los integrantes de ese hogar comparten esta creencia religiosa.

Población por tamaño de localidad

Tamaño de localidad

Menos de 2 500 habitantes	55.1%
2 500 a 4 999 habitantes	7.0%
5 000 a 14 999 habitantes	4.2%
15 000 a 99 999 habitantes	16.4%
100 000 y más habitantes	17.3%



- 95 de cada 100 personas saben leer y escribir.
- El promedio de escolaridad es de 8 años.
- El 50% no tiene concluida la instrucción básica.

Iglesia de Jesucristo de los Santos de los Últimos Días



Población por grupos de edad y sexo



- De cada 100 personas de 12 años y más, 56 realizan alguna actividad económica.



- De la población casada o unida 58.9% tiene una unión religiosa.



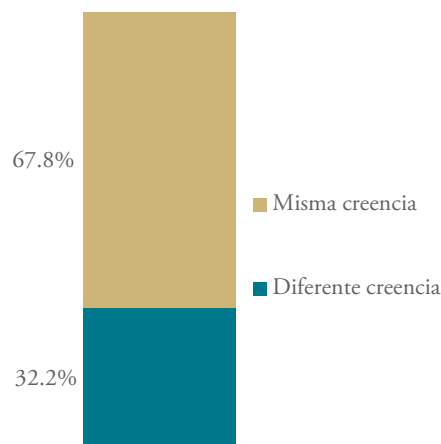
- La población femenina de 15 a 49 años registra un promedio de 1.7 hijos nacidos vivos.



- De la población de 3 años y más, 2 hablan una lengua indígena y todos hablan español.



- En los hogares censales donde el jefe(a) es de la IJSUD, 67.8% de los integrantes de ese hogar comparten esta creencia religiosa.



Población por tamaño de localidad

Tamaño de localidad

Menos de 2 500 habitantes	7.7%
2 500 a 4 999 habitantes	1.3%
5 000 a 14 999 habitantes	4.5%
15 000 a 99 999 habitantes	17.9%
100 000 y más habitantes	68.6%



- 98 de cada 100 personas saben leer y escribir.
- El promedio de escolaridad es de 10 años.
- El 27.9% no tiene concluida la instrucción básica.

Testigos de Jehová



Población por grupos de edad y sexo



• De cada 100 personas de 12 años y más, 47 realizan alguna actividad económica.



• De la población casada o unida 39.2% tiene una unión religiosa.



• La población femenina de 15 a 49 años registra un promedio de 1.7 hijos nacidos vivos.



• De la población de 3 años y más, 161 hablan una lengua indígena, de éstos 13 no hablan español.

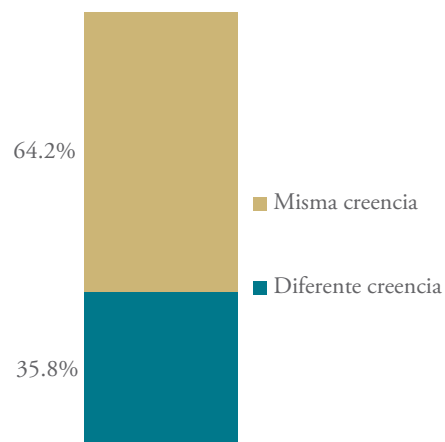


• En los hogares censales donde el jefe(a) es Testigo de Jehová, 64.2% de los integrantes de ese hogar comparten esta creencia religiosa.

Población por tamaño de localidad

Tamaño de localidad

Menos de 2 500 habitantes	34.6%
2 500 a 4 999 habitantes	6.8%
5 000 a 14 999 habitantes	11.3%
15 000 a 99 999 habitantes	20.4%
100 000 y más habitantes	26.9%



- 96 de cada 100 personas saben leer y escribir.
- El promedio de escolaridad es de 8 años.
- El 47.5% no tiene concluida la instrucción básica.

Judaica



Población por grupos de edad y sexo



Población por tamaño de localidad

Tamaño de localidad

Menos de 2 500 habitantes	34.0%
2 500 a 4 999 habitantes	0.0%
5 000 a 14 999 habitantes	1.1%
15 000 a 99 999 habitantes	33.0%
100 000 y más habitantes	31.9%



- 92% saben leer y escribir.
- El promedio de escolaridad es de 9 años.
- El 39.4% no tiene concluida la instrucción básica.



- 50% de la población de 12 años y más, realiza alguna actividad económica.



- Del total de la población casada o unida 33.3% tiene una unión religiosa.



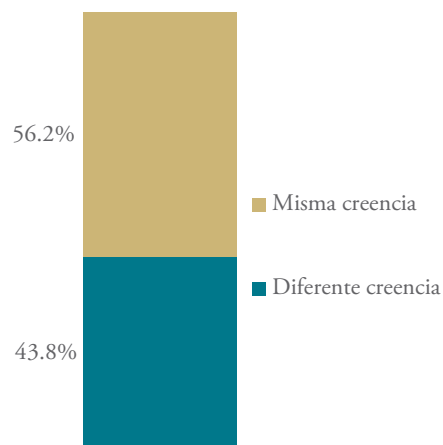
- La población femenina de 15 a 49 años registra un promedio de 2.1 hijos nacidos vivos.



- No existen hablantes de lengua indígena.



- En los hogares censales donde el jefe(a) es Judaico, 56.2% de los integrantes de ese hogar comparten esta creencia religiosa.

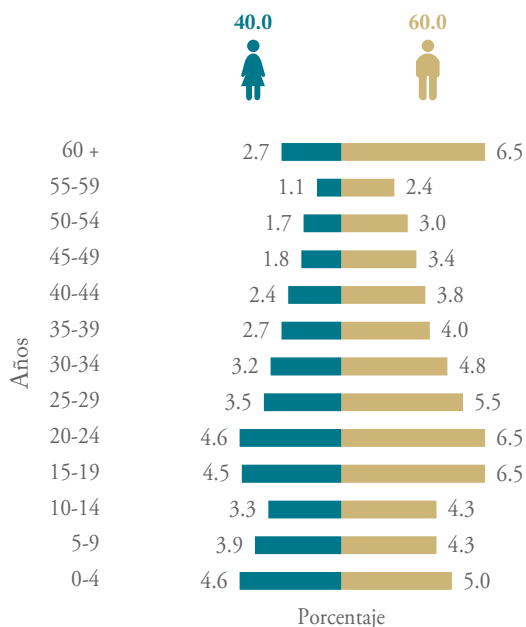


- No existen Asociaciones Religiosas ni Ministros de culto registrados ante la Secretaría de Gobernación.

Sin religión



Población por grupos de edad y sexo



• De cada 100 personas de 12 años y más, 58 realizan alguna actividad económica.



• De la población casada o unida 36.9% tiene una unión religiosa.



• La población femenina de 15 a 49 años registra un promedio de 1.6 hijos nacidos vivos.



• De la población de 3 años y más, 351 hablan una lengua indígena, de éstos 23 no hablan español.

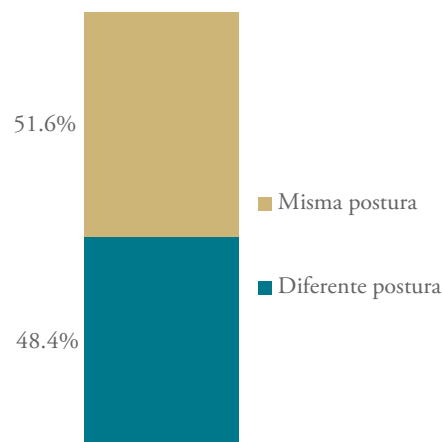


• En los hogares censales donde el jefe(a) no tiene religión, 51.6% de los integrantes de ese hogar comparten esta postura religiosa.

Población por tamaño de localidad

Tamaño de localidad

Menos de 2 500 habitantes	35.5%
2 500 a 4 999 habitantes	5.1%
5 000 a 14 999 habitantes	6.7%
15 000 a 99 999 habitantes	16.1%
100 000 y más habitantes	36.6%



- 94 de cada 100 personas saben leer y escribir.
- El promedio de escolaridad es de 9 años.
- El 42.8% no tiene concluida la instrucción básica.

Actividad económica. Acción realizada por una persona, negocio, empresa o establecimiento, con la finalidad de producir bienes y servicios para el mercado. Incluye la producción agropecuaria para el autoconsumo y la autoconstrucción.

Actividad no económica. Acción destinada a satisfacer necesidades personales o familiares para el funcionamiento de los habitantes de la vivienda, sin que signifique la obtención de algún pago ni la producción de bienes y servicios para el mercado.

Alfabeta. Persona de 15 y más años de edad que sabe leer y escribir un recado.

Asociación Religiosa. Agrupación dedicada preponderantemente a la observancia, práctica, propagación o instrucción de una doctrina religiosa o de un cuerpo de creencias religiosas, y que ha obtenido un registro por parte de la Secretaría de Gobernación.

Catolicismo. Doctrina del cristianismo que posee las características de la iglesia de Cristo: unidad, santidad, catolicidad y apostolicidad.

Condición de actividad económica. Situación que distingue a la población de 12 y más años de edad, de acuerdo a si en la semana de referencia participó o no en la actividad económica, o si buscó vincularse a alguna. Se clasifica en: Población económicamente activa y Población no económicamente activa.

Condición de habla española. Situación que distingue a la población de 3 y más años de edad que habla alguna lengua indígena respecto a si habla o no la lengua española.

Condición de habla indígena. Situación que distingue a la población de 3 y más años de edad, según declare hablar o no alguna lengua indígena.

Cristianismo. Sistema de creencias y valores basadas en la doctrina de Jesucristo, como hijo de Dios, y la Biblia, como palabra divina.

Disponibilidad de Internet. Distinción de las viviendas particulares según cuenten con el servicio de red mundial de comunicación entre computadoras que funciona mediante protocolos de transmisión y comunicación.

Disponibilidad de radio. Distinción de las viviendas particulares según cuenten con receptor y reproductor de señales de radiodifusión.

Disponibilidad de televisor. Distinción de las viviendas particulares según cuenten con aparato electrónico receptor y reproductor de señales de televisión.

Edad. Años cumplidos que tiene la persona desde la fecha de nacimiento hasta el momento de la entrevista.

Espiritualistas. Por la naturaleza de la información censal, en este agrupamiento se considera un conjunto de doctrinas referentes al Espiritismo y al Espiritualismo. El Espiritismo es una doctrina según la cual existen fenómenos psíquicos que permiten la comunicación entre vivos y los muertos, con fines que pueden ser diversos. El Espiritualismo se basa también en la interacción entre vivos y muertos, pero emplean oraciones cristianas en los rituales y sus fines son terapéuticos.

Fecundidad. Fenómeno de la procreación humana efectiva, es decir, los hijos nacidos vivos en el seno de una población determinada.

Hijo nacido vivo. Producto del embarazo de la población femenina de 12 y más años de edad que al nacer manifiesta algún signo de vida como respiración, latido del corazón, llanto o algún movimiento.

Hogar censal. Unidad formada por una o más personas, vinculadas o no por lazos de parentesco, que residen habitualmente en la misma vivienda particular.

Hogar familiar. Hogar censal en el que al menos uno de los integrantes tiene parentesco con el jefe(a). Se clasifican en nucleares, ampliados y compuestos.

Iglesias Cristianas. Entre las iglesias cristianas que reclaman el nombre sin otra denominación se pueden encontrar los siguientes casos:

- Sociedades que siguen la doctrina de Cristo sin pertenecer a ninguna iglesia.
- Sociedades que se asumen como parte de la iglesia original fundada por Cristo.
- Sociedades que tienen como base el Neopentecostalismo.

Iglesias Evangélicas. Iglesias que comparten las líneas básicas del protestantismo, pero no se inscriben dentro de las históricas ni de las pentecostales. Los estudios actuales sobre Pentecostales, Evangélicas y Cristianas, así como las respuestas de naturaleza censal, no permiten hacer una distinción exhaustiva entre estas denominaciones.

Iglesias Pentecostales. Movimiento iniciado a finales del siglo XIX con influencia metodista (Iglesia Protestante histórica o reformada). Ha cobrado importancia por su expresión, dinamismo y heterogeneidad; en sus orígenes, su objetivo fue volver a vivir el Pentecostés para transformarse, manifestar los signos del Espíritu Santo y vivir para su evangelización; los signos del espíritu se manifiestan en el bautismo espiritual que se caracteriza por la glossolalia (hablar en lenguas) y por el don de sanidad divina. Existen centenares de iglesias pentecostales que difieren por el grado de importancia del bautismo espiritual y por la forma de celebrar el culto; su expansión se atribuye a la modernización del lenguaje, la fusión con otros credos y al culto atrayente y contagioso por su entusiasmo. En esta corriente pueden inscribirse la mayoría de las iglesias cristianas y evangélicas, las cuales se identifican entre sí doctrinalmente, pero no están adscritas formalmente a una misma organización. Una de las recientes expresiones del Pentecostalismo es el Neopentecostalismo que difiere básicamente por su organización, proselitismo y tendencia a las alianzas.

Islamismo. Religión basada en las enseñanzas de Mahoma; el Corán es el texto que contiene la palabra infalible de Alá y constituye el fundamento de la vida religiosa, moral y política de sus creyentes. Éstos son quienes han aceptado los cinco preceptos pilares del Islam: la profesión de fe, la oración, la limosna, el ayuno y la peregrinación. La profesión de fe se expresa por “no hay más Dios que Alá y Mahoma es su profeta”.

Jefa o jefe del hogar censal. Persona reconocida como tal por los residentes habituales de la vivienda.

Judaísmo. Cultura religiosa de los judíos descendientes de los israelitas de la época bíblica; su base es la creencia en Dios Padre, la Ley Divina o Tora y la inmortalidad del alma; es un sistema de cultura integral que abarca la totalidad de la existencia individual y comunitaria; la religión se ha ido reformulando por su proceso histórico, por lo cual las principales formas actuales son el judaísmo reformado, el conservador y el ortodoxo. Se identifica además la declaración de Movimientos Sincréticos Judaicos Neoisraelitas, estos se incluyen en el Judaísmo y con la finalidad de sustentar estudios con diversos enfoques es posible hacer una distinción.

Lenguas indígenas. Conjunto de idiomas que históricamente son herencia de las diversas etnias indígenas del continente americano.

Ministro de culto. Persona mayor de edad a quien la Asociación Religiosa a la que pertenezca le confiere ese carácter.

Mujeres en edad fértil. Mujeres de 15 a 49 años de edad con o sin hijos nacidos vivos.

Nivel básico. Conformación de los estudios que comprenden la educación preescolar, primaria y secundaria.

Personas unidas. Individuos de 12 y más años de edad, cuya situación conyugal se distingue porque viven en pareja, y su unión marital se manifiesta en el momento de la entrevista como libre o avalada por alguna autoridad civil y/o por algún ministro de culto religioso, independientemente de que habiten o no en la misma vivienda. Se clasifican según el tipo de unión en: unión libre (o uniones consensuadas, es decir, sin mediar matrimonio alguno entre ambos), casados por lo civil (matrimonio legalizado ante un oficial del registro civil), casados religiosamente (matrimonio reconocido o avalado por algún ministro de culto religioso), y casados civil y religiosamente.

Población bilingüe. Personas que hablan una lengua indígena y también hablan español.

Población económicamente activa. Personas de 12 y más años de edad que tuvieron vínculo con la actividad económica o que lo buscaron en la semana de referencia, por lo que se encontraban ocupadas o desocupadas.

Población monolingüe. Personas que hablan una lengua indígena y que no hablan español.

Población no económicamente activa. Personas de 12 y más años de edad que en la semana de referencia únicamente realizaron actividades no económicas y no buscaron trabajo.

Población total. Conjunto de personas que residen en el país en el momento de la entrevista, ya sean nacionales o extranjeros. Se incluye a los mexicanos que cumplen funciones diplomáticas fuera del país y a los familiares que vivan con ellos; así como a los que cruzan diariamente la frontera para trabajar en otro país, y también a la población sin vivienda. No se incluye a los extranjeros que cumplen con un cargo o misión diplomática en el país ni a sus familiares.

Promedio de hijos nacidos vivos. Cociente del total de hijos(as) nacidos(as) vivos(as) de las mujeres de determinada edad, entre el total de mujeres de esa misma edad; hayan tenido o no descendencia.

Raíces Étnicas. Doctrinas emanadas de poblaciones étnicas y por tanto, su esencia es multivariada; se incluyen movimientos de mexicanidad, rastafarismo y religiones de origen afro.

Recado. Escrito breve y sencillo que expone hechos relativos a la vida cotidiana.

Religión. Creencia o preferencia espiritual declarada por la población, sin tener en cuenta si está representada o no por un grupo organizado.

Religiones Bíblicas diferentes de Evangélicas. Religiones de origen o influencia Protestante, también llamadas Paracristianas o Paraprotestantes; se caracterizan por tener además de la Biblia otros textos normativos (que algunos consideran de inspiración divina), los cuales la complementan, rectifican o interpretan de manera particular. Las religiones que se consideran en esta línea son: Adventistas del Séptimo Día, la Iglesia de Jesucristo de los Santos de los Últimos Días y los Testigos de Jehová.

Religiones de origen oriental. Comprenden religiones milenarias surgidas en el medio oriente, las de presencia en el país son: Hinduismo, Budismo y Sintoísmo; también se incluyen en este grupo a las creencias que tienen elementos de esas religiones; pese a su gran diversidad, en común puede identificarse un alto contenido filosófico, místico y moral, que se traduce en códigos de conducta para sus adeptos. En el caso del Hare Krishna, se registra como una sociedad que se desagrega del Hinduismo.

Semana de referencia. Periodo que comprende la semana anterior (de lunes a domingo) al momento de la entrevista, y sobre el cual se captan las características económicas de la población de 12 y más años de edad.

Sexo. Condición biológica que distingue a las personas en mujeres y hombres.

Sin religión. Incluye a la población que no tiene preferencia por alguna religión, además de aquella que su posición ante la existencia de un Dios, ser o poder supremo, adopta alguna de las siguientes orientaciones:

- Dogmática. Que afirma la inexistencia de un Dios.
- Escéptica. Que declara incapacidad del hombre para comprender un concepto supremo.
- Crítica. Que considera las pruebas del teísmo insuficientes.
- Práctica. Que muestra indiferencia ante la existencia o inexistencia de un ser o poder superior.
- De herejía. En oposición al dogma de una iglesia particular.

En este grupo también puede ser considerada aquella población creyente de una religión de contenido esencial filosófico, que considera que más que una religión, su práctica es una forma de vida y por tanto como religión no se declaran partidarios.

Situación conyugal. Condición de unión o matrimonio en el momento de la entrevista de las personas de 12 y más años de edad, de acuerdo con las costumbres o leyes del país. Ésta se clasifica en: Unidas, Alguna vez unidas y Nunca unidas.

Vivienda. Espacio delimitado generalmente por paredes y techos de cualquier material, con entrada independiente, que se construyó para la habitación de personas, o que al momento del levantamiento censal se utiliza para vivir.

Vivienda habitada. Vivienda que se usa para la habitación de personas al momento del levantamiento censal.

Vivienda particular. Vivienda destinada, construida o adaptada para el alojamiento de personas que forman hogares.

Vivienda particular habitada. Vivienda particular que en el momento del levantamiento censal tiene residentes habituales que forman hogares. Incluye también cualquier recinto, local, refugio, instalación móvil o improvisada que estén habitados.

Esta publicación consta de 1 100 ejemplares y se terminó de imprimir en noviembre de 2011 en los talleres gráficos del **Instituto Nacional de Estadística y Geografía**
Av. Héroe de Nacozari Sur Núm. 2301, Puerta 11, Nivel Acceso
Fracc. Jardines del Parque, CP 20276
Aguascalientes, Ags.
México